



LEY DEPARTAMENTAL N° 209

DEL 10 DE MAYO DE 2017

Dr. Willams Joel Guerrero Quiroga

Presidente

Asamblea Legislativa Departamental de Tarija

Por cuanto la Asamblea Legislativa Departamental de Tarija, ha sancionado la siguiente Ley Departamental:

“LEY DE MODIFICACIÓN PRESUPUESTARIA – ASAMBLEA LEGISLATIVA DEPARTAMENTAL PRESUPUESTO 2017”.

ARTÍCULO 1.- (OBJETO).- Aprobar la primera modificación presupuestaria Intrainstitucional de la Asamblea Legislativa Departamental de Tarija para la Gestión 2017:

I.- Modificación Intrainstitucional para la Asamblea Legislativa Departamental de los GRUPOS 10000 “SERVICIOS PERSONALES” y 40000 “ACTIVOS REALES” a los GRUPOS 10000 “SERVICIOS PERSONALES”, 20000 “SERVICIOS NO PERSONALES”, 30000 “MATERIALES Y SUMINISTROS” Y 40000 “ACTIVOS REALES”, por un monto de **5.767.820.- Bs. (CINCO MILLONES SETECIENTOS SESENTA Y SIETE MIL OCHOCIENTOS VEINTE 00/100 BOLIVIANOS).**

II.- Los cuadros anexos forman parte indivisible de la presente Ley.

ARTÍCULO 2. (MODIFICACIÓN PRESUPUESTARIA).- La modificación presupuestaria deberá ser efectuada por la instancia correspondiente en el marco de la Normativa Legal Vigente.


Es dada en la Sala de Sesiones de la Asamblea Legislativa Departamental de Tarija a los diecinueve días del mes de Abril de Dos Mil Diecisiete Años.


Remítase al Órgano Ejecutivo Departamental de Tarija para los fines Constitucionales y Estatutarios.

Por tanto:

La Promulgo para que se tenga y cumpla como Ley del Departamento de Tarija.

Promulgada en la ciudad de Tarija a los Diez días del mes de Mayo de Dos Mil Diecisiete Años.



Dr. Willams J. Guerrero Quiroga
PRESIDENTE
ASAMBLEA LEGISLATIVA DEPARTAMENTAL DE TARIJA



ANEXOS

PARTIDAS PRESUPUESTARIAS A SER DISMINUIDAS
DE:

ENT	DA	UE	PRG	PRY	ACT	FIN-FUN	FTE	ORG	OG	ET	DESCRIPCION DE PARTIDAS	MONTO
906	2	13	1	0	1	0	20	220	1		SERVICIOS PERSONALES	640.900,00
906	2	13	1	0	1	0	20	220	1.1.2.20	0	Bono de Antigüedad	100.000,00
906	2	13	1	0	1	0	20	220	1.1.3.10	0	Bono de Frontera	25.000,00
906	2	13	1	0	1	0	20	220	1.1.4	0	Aguinaldos	102.000,00
906	2	13	1	0	1	0	20	220	1.1.8.20	0	Otras Dietas	413.900,00
906	2	13	1	0	1	0	20	220	2		SERVICIOS NO PERSONALES	698.364,00
906	2	13	1	0	1	0	20	220	2.1.1	0	Comunicaciones	47.000,00
906	2	13	1	0	1	0	20	220	2.1.2	0	Energía Eléctrica	250.000,00
906	2	13	1	0	1	0	20	220	2.1.3	0	Agua	35.000,00
906	2	13	1	0	1	0	20	220	2.1.5	0	Gas Domiciliario	11.990,00
906	2	13	1	0	1	0	20	220	2.1.6	0	Internet y Otros	60.000,00
906	2	13	1	0	1	0	20	220	2.2.1.20	0	Pasajes al Exterior del País	25.000,00
906	2	13	1	0	1	0	20	220	2.2.2.20	0	Viáticos por Viajes al Exterior del País	20.000,00
906	2	13	1	0	1	0	20	220	2.2.3	0	Fletes y Almacenamiento	12.000,00
906	2	13	1	0	1	0	20	220	2.2.6	0	Transporte de Personal	3.000,00
906	2	13	1	0	1	0	20	220	2.4.3	0	Otros Gastos por Concepto de Instalación,	25.000,00
906	2	13	1	0	1	0	20	220	2.5.2.30	0	Auditorías Internas	4.900,00
906	2	13	1	0	1	0	20	220	2.5.3	0	Comisiones y Gastos Bancarios	60.000,00
906	2	13	1	0	1	0	20	220	2.5.4	0	Lavandería, Limpieza e Higiene	8.000,00
906	2	13	1	0	1	0	20	220	2.5.6	0	Servicios de Imprenta, Fotocopiado y Fotográficos	59.000,00
906	2	13	1	0	1	0	20	220	2.5.7	0	Capacitación del Personal	574,00
906	2	13	1	0	1	0	20	220	2.6.2	0	Gastos Judiciales	7.900,00
906	2	13	1	0	1	0	20	220	2.6.9.90	0	Otros	69.000,00
906	2	13	1	0	1	0	20	220	3		MATERIALES Y SUMINISTROS	341.556,00
906	2	13	1	0	1	0	20	220	3.2.1	0	Papel	186.256,00
906	2	13	1	0	1	0	20	220	3.2.3	0	Libros, Manuales y Revistas	1.500,00
906	2	13	1	0	1	0	20	220	3.3.1	0	Hilados y Telas	25.000,00
906	2	13	1	0	1	0	20	220	3.3.2	0	Confecciones Textiles	50.000,00
906	2	13	1	0	1	0	20	220	3.3.4	0	Calzados	31.800,00
906	2	13	1	0	1	0	20	220	3.4.6	0	Productos Metálicos	15.000,00
906	2	13	1	0	1	0	20	220	3.4.8	0	Herramientas Menores	20.000,00
906	2	13	1	0	1	0	20	220	3.9.3	0	Utensilios de Cocina y Comedor	12.000,00
906	2	13	1	0	1	0	20	220	4		ACTIVOS REALES	4.067.000,00
906	2	13	1	0	1	0	20	220	4.3.7	0	Otra Maquinaria y Equipo	2.247.000,00
906	2	13	1	0	1	0	20	220	4.9.1	0	Activos Intangibles	440.000,00
906	2	13	1	0	1	0	20	220	4.9.9	0	Otros	1.400.000,00
TOTAL											5.767.820,00	



ASAMBLEA LEGISLATIVA
DEPARTAMENTAL DE
TARIJA
★★★★★

**PARTIDAS PRESUPUESTARIAS A SER AUMENTADAS
A:**

ENT	DA	UE	PRG	PRY	ACT	FIN-FUN	FTE	ORG	OG	ET	DESCRIPCION DE PARTIDAS	MONTO
906	2	13	1	0	1	0	20	220	1		SERVICIOS PERSONALES	640.900,00
906	2	13	1	0	1	0	20	220	1.1.9.20	0	Vacaciones no Utilizadas	5.000,00
906	2	13	1	0	1	0	20	220	1.2.1	0	Personal Eventual	635.900,00
906	2	13	1	0	1	0	20	220	2		SERVICIOS NO PERSONALES	4.167.839,00
906	2	13	1	0	1	0	20	220	2.1.4	0	Telefonía	80.000,00
906	2	13	1	0	1	0	20	220	2.2.1.10	0	Pasajes al Interior del País	91.101,00
906	2	13	1	0	1	0	20	220	2.2.2.10	0	Viáticos por Viajes al Interior del País	275.000,00
906	2	13	1	0	1	0	20	220	2.2.5	0	Seguros	40.000,00
906	2	13	1	0	1	0	20	220	2,3,1	0	Alquiler Edificios	200.000,00
906	2	13	1	0	1	0	20	220	2.3.2	0	Alquiler de Equipos y Maquinaria	27.000,00
906	2	13	1	0	1	0	20	220	2.3.4	0	Otros Alquileres	1.600,00
906	2	13	1	0	1	0	20	220	2.4.1.10	0	Mantenimiento y Reparación de Inmuebles	55.000,00
906	2	13	1	0	1	0	20	220	2.4.1.20	0	Mantenimiento y Reparación de Vehículos	65.000,00
906	2	13	1	0	1	0	20	220	2.5.2.10	0	Consultorias por Producto	69.000,00
906	2	13	1	0	1	0	20	220	2.5.2.20	0	Consultores Individuales de Línea	952.090,00
906	2	13	1	0	1	0	20	220	2.5.5	0	Publicidad	233.132,00
906	2	13	1	0	1	0	20	220	2.5.9	0	Servicios Manuales	15.000,00
906	2	13	1	0	1	0	20	220	2.6.6.10	0	Servicios Públicos	274.000,00
906	2	13	1	0	1	0	20	220	2.6.9.90	0	Otros	1.789.916,00
906	2	13	1	0	1	0	20	220	3		MATERIALES Y SUMINISTROS	915.501,00
906	2	13	1	0	1	0	20	220	3.1.1.10	0	Gastos por Refrigerios al personal permanente,	485.210,00
906	2	13	1	0	1	0	20	220	3.1.1.20	0	Gastos por Alimentación y Otros Similares	110.000,00
906	2	13	1	0	1	0	20	220	3.1.3	0	Productos Agrícolas, Pecuarios y Forestales	4.000,00
906	2	13	1	0	1	0	20	220	3.2.2	0	Productos de Artes Gráficas	150.820,00
906	2	13	1	0	1	0	20	220	3.2.5	0	Periódicos y Boletines	5.000,00
906	2	13	1	0	1	0	20	220	3.4.1.10	0	Combustibles, Lubricantes y Derivados para	4.634,00
906	2	13	1	0	1	0	20	220	3.4.2	0	Productos Químicos y Farmacéuticos	3.000,00
906	2	13	1	0	1	0	20	220	3.4.3	0	Llantas y Neumáticos	20.000,00
906	2	13	1	0	1	0	20	220	3.4.4	0	Productos de Cuero y Caucho	1.000,00
906	2	13	1	0	1	0	20	220	3.4.5	0	Productos de Minerales no Metálicos y Plásticos	15.000,00
906	2	13	1	0	1	0	20	220	3.9.5	0	Útiles de Escritorio y Oficina	108.937,00
906	2	13	1	0	1	0	20	220	3.9.8	0	Otros Repuestos y Accesorios	5.000,00
906	2	13	1	0	1	0	20	220	3.9.9.90	0	Otros Materiales y Suministros	2.900,00
906	2	13	1	0	1	0	20	220	4		ACTIVOS REALES	43.580,00
906	2	13	1	0	1	0	20	220	4.3.1.10	0	Equipo de Oficina y Muebles	9.700,00
906	2	13	1	0	1	0	20	220	4.3.1.20	0	Equipo de Computación	14.980,00
906	2	13	1	0	1	0	20	220	4.3.5	0	Equipo de Comunicación	14.200,00
906	2	13	1	0	1	0	20	220	4.3.6	0	Equipo Educativo y Recreativo	5.000,00
TOTAL											5.767.820,00	