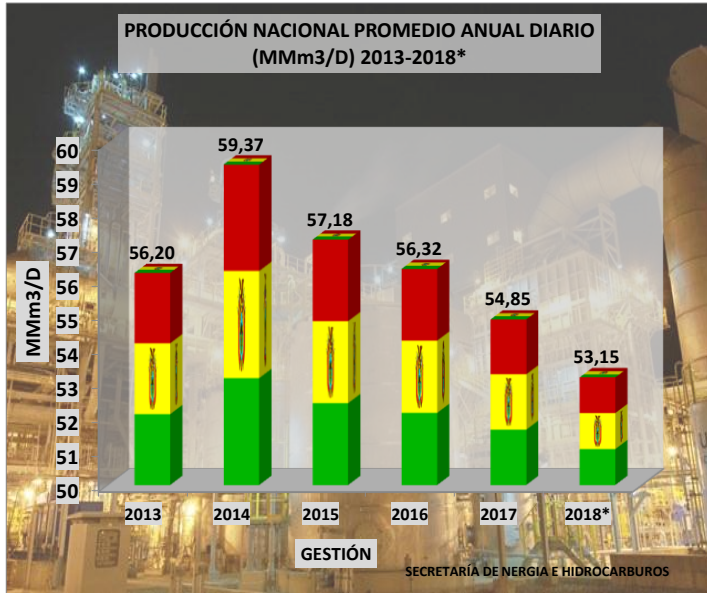




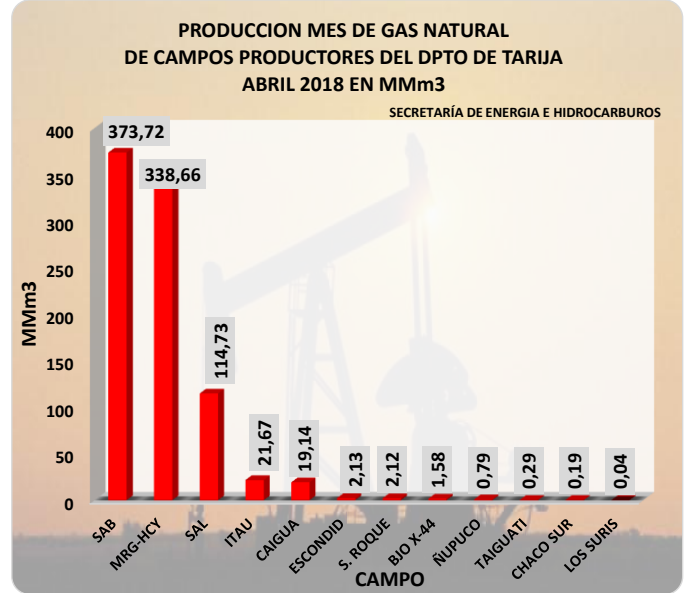
SECRETARIA DEPARTAMENTAL DE ENERGIA E HIDROCARBUROS
GOBIERNO AUTONOMO DEPARTAMENTAL DE TARIJA- GESTION DR. ADRIAN OLIVA

1-3 PAG: BOLETIN INFORMATIVO

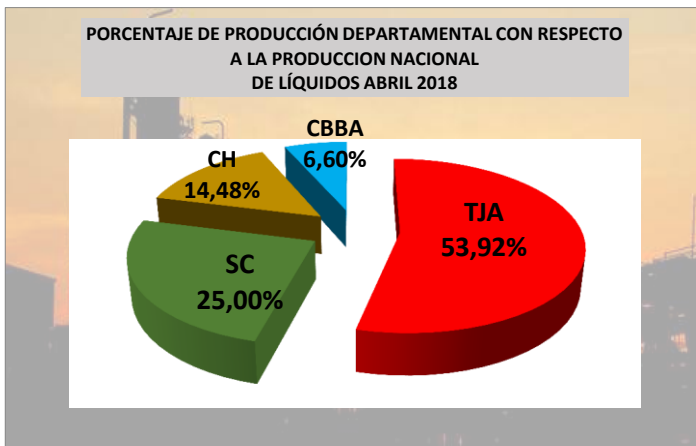
TARIJA-AÑO 18-Nº3 MES: 01 AL 30 DE ABRIL DE 2018



Elaboración Propia.
Fuente: Planillas de Reportes de producción de Gas YPF, Volumen Operativo.
2018* Producción de Enero-Abril

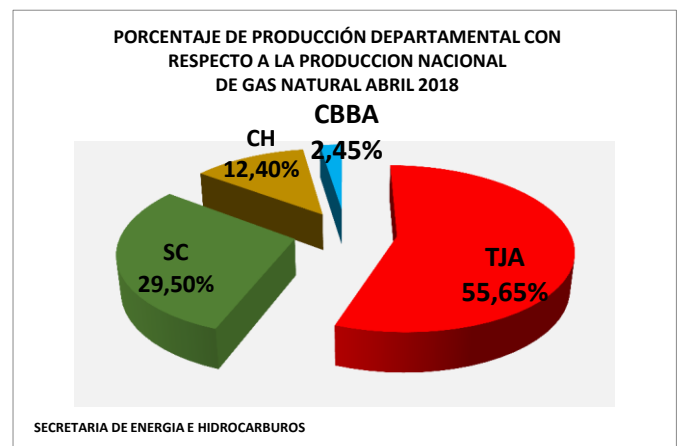


Volumen Operativo de gas natural CNMCH. (No esta sujeto a pago de Regalías e IDH)
Fuente: Planilla Mensual de YPFB
2018* Producción Acumulada del mes Abril según Factor de distribución



Volumen operativo mensual de producción de Líquidos, según factor de distribución del Mes de Enero 2018 de planillas de MH
Fuente: Planillas Operativas YPFB

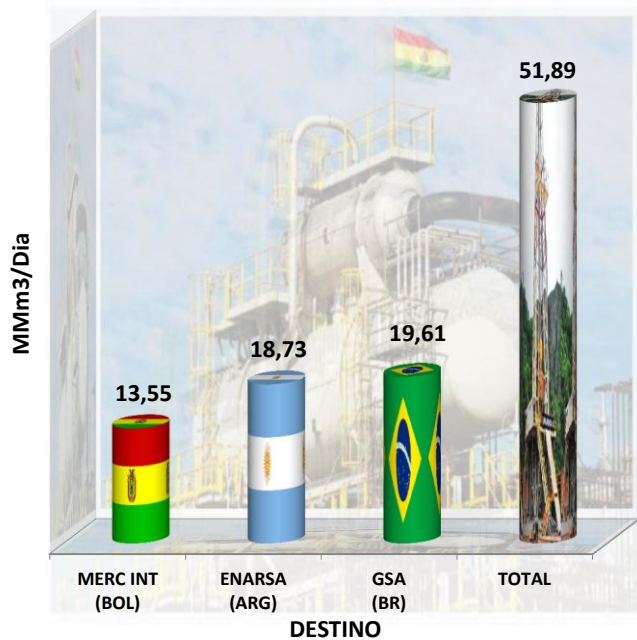
PRODUCCIÓN NACIONAL MENSUAL DE LIQUIDOS ABR 2018	
DPTO	MBBL
TARIJA	837,04
SANTA CRUZ	388,10
CHUQUISACA	224,79
CBBA	102,43
TOTAL	1.552,37



Volumen operativo mensual de producción de gas natural, según factor de distribución del Mes Enero 2018 de planillas de MH
Fuente: Planillas Operativas YPFB

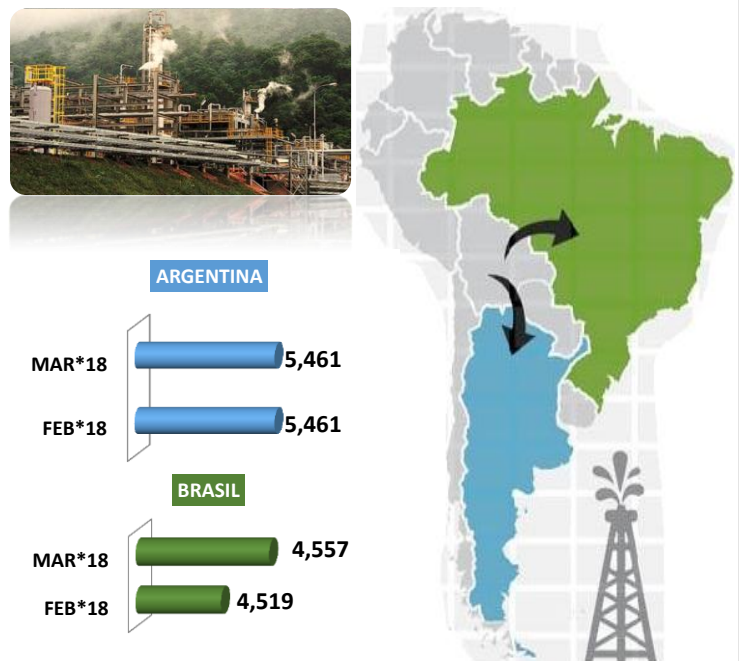
PRODUCCIÓN NACIONAL MENSUAL DE GAS NATURAL ABR 2018	
DPTO	MM m3
TARIJA	866,30
SANTA CRUZ	459,24
CHUQUISACA	193,10
CBBA	38,14
TOTAL	1.556,78

VOLUMEN DE GAS NATURAL COMERCIALIZADO PROMEDIO/DIA ABRIL 2018 (MMm3D)



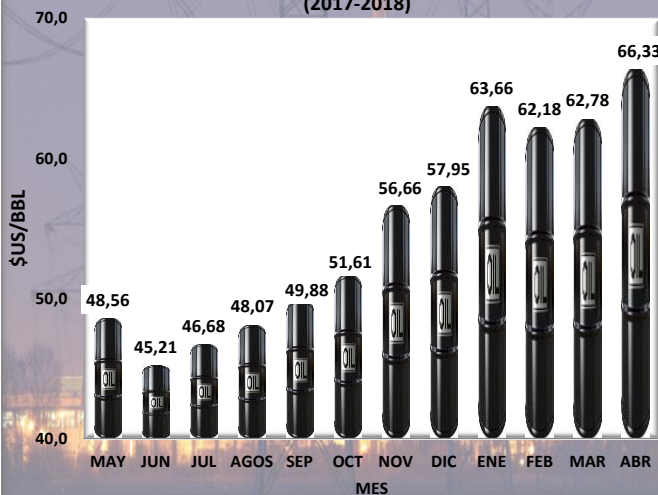
Volumen de gas promedio día comercializado a Brasil, Argentina y Mercado Interno
 Fuente: Elaboración propia en base a datos operativos de CNMCH-YFPB y MH

PRECIOS DE EXPORTACION DE GAS A BRASIL Y ARGENTINA \$US/MMBTU



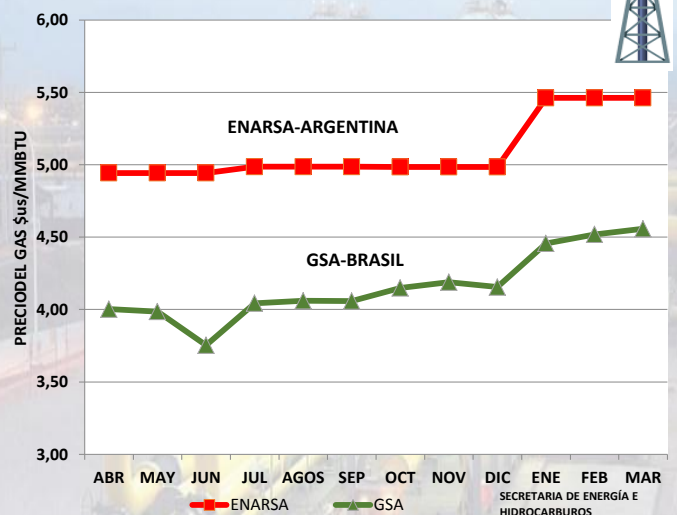
Precio promedio del gas comercializado a Brasil, Argentina
 Fuente: Elaboración propia en base a *datos preliminares MH

PRECIO INTERNACIONAL DEL BARRIL DE PETROLEO SEGÚN WEST TEXAS INTERNATIONAL (WTI) \$us/Bbl (2017-2018)



Fuente: Planilla del Ministerio de Hidrocarburos
 \$US/BBL: Dólar por Barril de Petróleo

PRECIO DE EXPORTACION DE GAS NATURAL ABR 2017- MAR 2018



Precio promedio de Petróleo según West Textas International
 Datos Preliminares.
 Fuente: Elaboración propia en base a datos Poratl del MH

PRECIOS INTERNACIONALES

	PETROLEO		GAS NATURAL
	BRENT SPOT (\$US/Bbl)	WTI CUSHING SPOT (\$US/Bbl)	NYMEX NATURAL GAS (\$US/MMBTU)
14 DE MAYO	78,23	70,96	2,84
15 DE MAYO	79,19	71,78	2,85

Fuente: MINISTERIO DE HIDROCARBUROS

PRECIO DEL BARRIL DE PETROLEO SEGÚN WEST TEXAS INTERMEDIATE (WTI)

	SEMANA MAYO 14 MAYO 18	MES MAYO	AÑO 2018	12 MESES 12 MAYO 2017 14 MAYO 2018
PROMEDIO WTI	70,96	69,73	64,42	55,68
PRECIO MAS ALTO	70,96	71,36	71,36	71,36

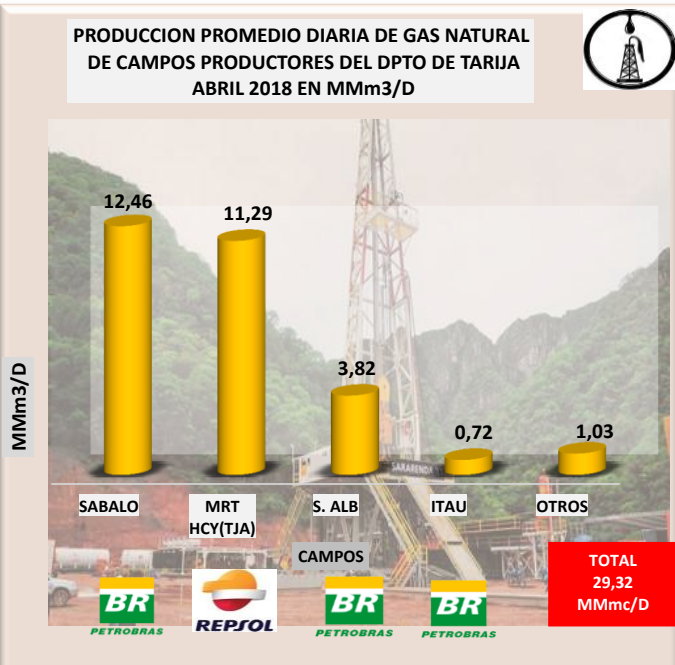
Fuente: MINISTERIO DE HIDROCARBUROS

PRECIO DE EXPORTACIÓN PRELIMINAR DE GAS NATURAL

2DO TRIMESTRE 2018		
MERCADO	ABRIL-MAYO-JUNIO \$US/MMBTU	
GSA	QDCB	4,6789
BRASIL	QDCA	5,3077
ENARSA-ARGENTINA		5,9523

Fuente: MINISTERIO DE HIDROCARBUROS

PRODUCCION PROMEDIO DIARIA DE GAS NATURAL DE CAMPOS PRODUCTORES DEL DPTO DE TARIJA ABRIL 2018 EN MMm3/D

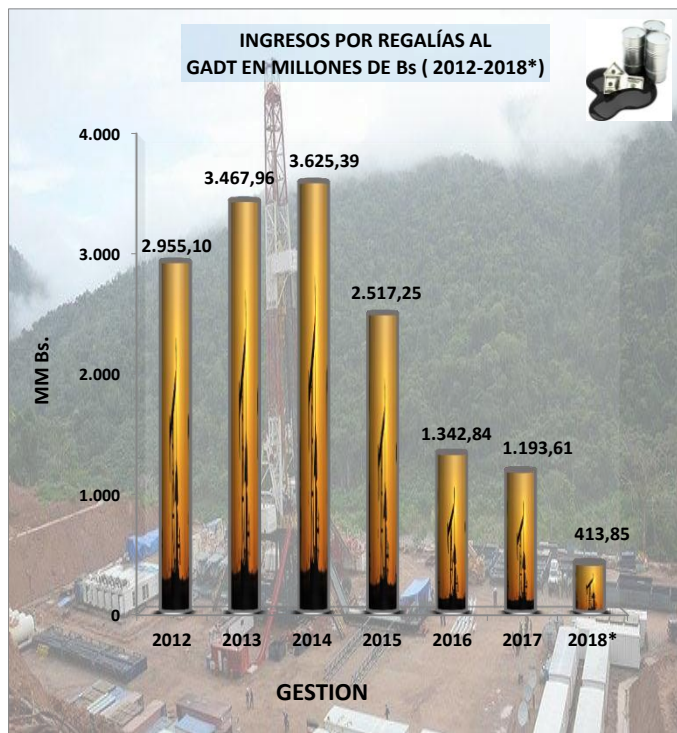


Volumen Operativo de gas natural CNMCH. (No esta sujeto a pago de Regalías e IDH)

*Volumen que le corresponde a Tarija según Factor de Distribución.

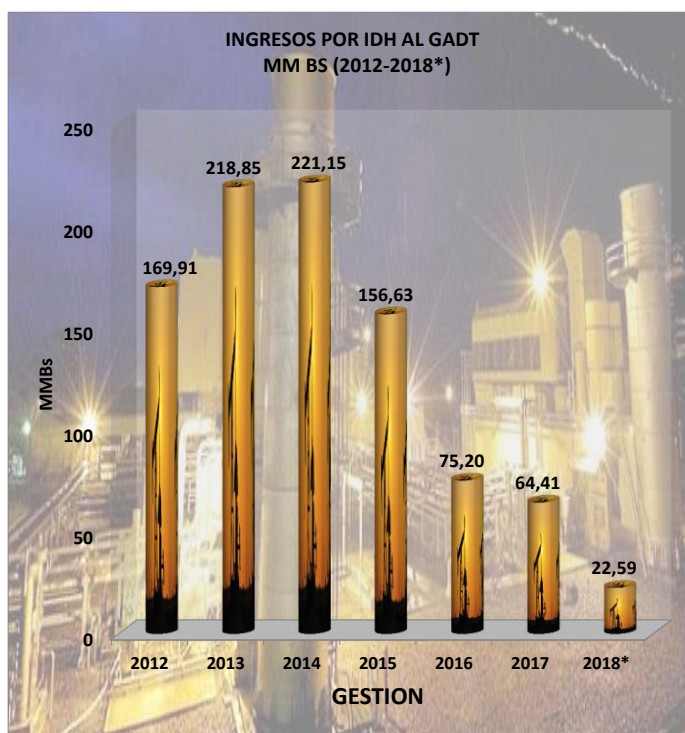
Fuente: Planillas de Volumen operacional YFPB

INGRESOS POR REGALÍAS AL GADT EN MILLONES DE Bs (2012-2018*)



Estados de cuentas de la Gobernación Departamental de Tarija
 Fuente: Elaboración propia en base a datos de Planillas de Estados de Cuentas de MH. 2018* Enero-Abril

INGRESOS POR IDH AL GADT MM BS (2012-2018*)



Fuente: Elaboración propia en base a datos de Planillas de Ministerio de Economía Y Finanzas. 2018* Solo ingresos de Enero-Abril