

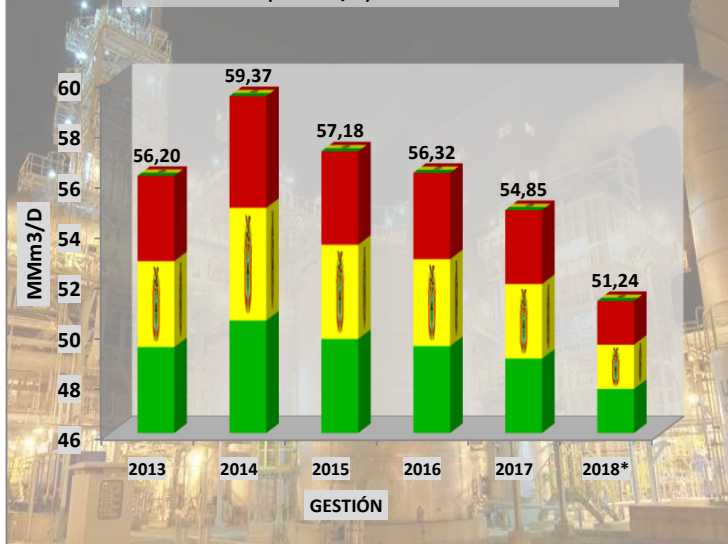


**SECRETARIA DEPARTAMENTAL DE ENERGIA E HIDROCARBUROS**  
GOBIERNO AUTONOMO DEPARTAMENTAL DE TARIJA- GESTION DR. ADRIAN OLIVA

1-3 PAG: BOLETIN INFORMATIVO

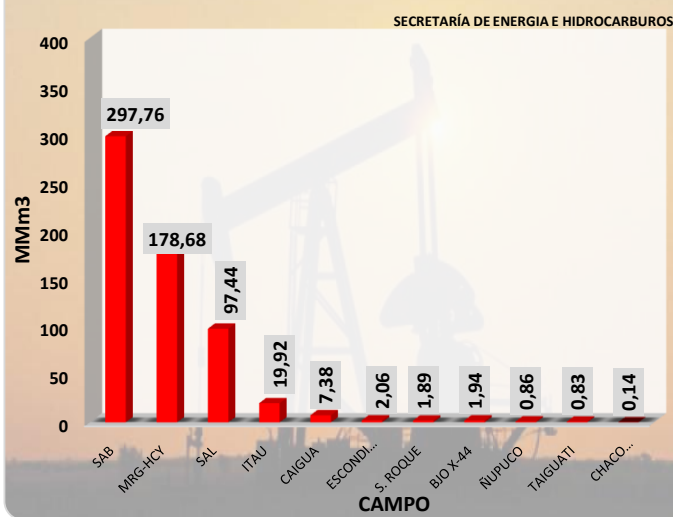
TARIJA-AÑO 18-Nº11 MES: 01 AL 31 DE DICIEMBRE DE 2018

PRODUCCIÓN NACIONAL PROMEDIO ANUAL DIARIO (MMm3/D) 2013-2018



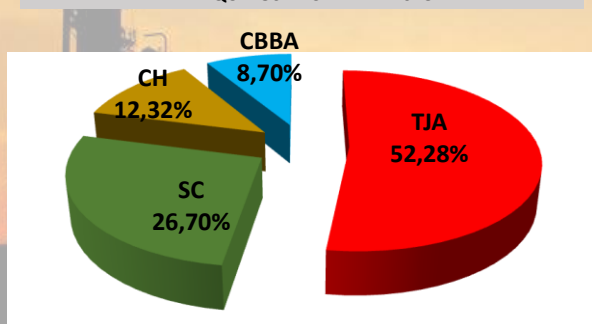
Elaboracion Propia.  
Fuente: Planillas de Reportes de producción de Gas YPFB, Volumen Operativo.

PRODUCCION MENSUAL DE GAS NATURAL DE CAMPOS PRODUCTORES DEL DPTO DE TARIJA DICIEMBRE 2018 EN MMm3



Volumen Operativo de gas natural CNMCH. (No es sujeto a pago de Regalías e IDH)  
Fuente: Planilla Mensual de YPFB

PORCENTAJE DE PRODUCCIÓN DEPARTAMENTAL CON RESPECTO A LA PRODUCCIÓN NACIONAL DE LÍQUIDOS DICIEMBRE 2018

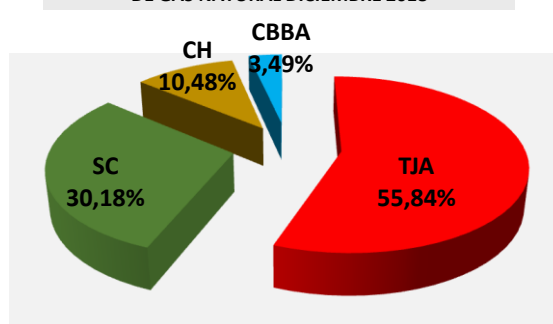


SECRETARIA DE ENERGIA E HIDROCARBUROS

Volumen operativo mensual de producción de Líquidos.  
Datos estimados según Factor de Distribución del Campo Margarita.  
Fuente: Planillas Operativas YPFB

PRODUCCIÓN NACIONAL MENSUAL DE LIQUIDOS DICIEMBRE 2018	
DPTO	MBBL
TARIJA	573,95
SANTA CRUZ	293,15
CHUQUISACA	135,25
CBBA	95,54
<b>TOTAL</b>	<b>1.097,89</b>

PORCENTAJE DE PRODUCCIÓN DEPARTAMENTAL CON RESPECTO A LA PRODUCCIÓN NACIONAL DE GAS NATURAL DICIEMBRE 2018

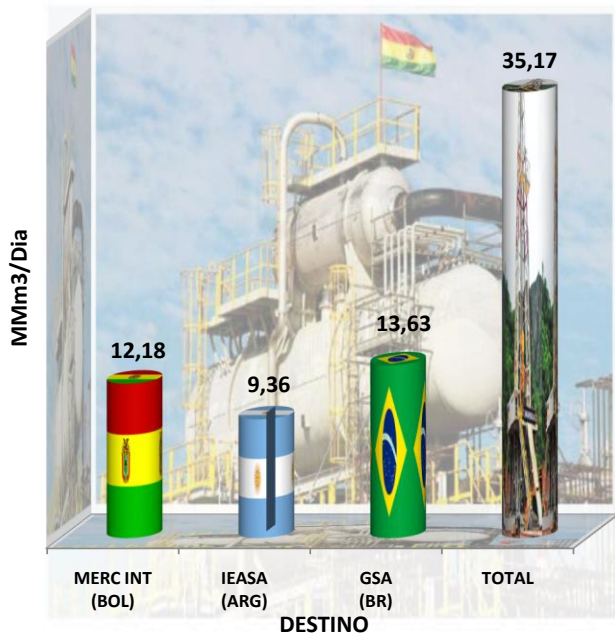


SECRETARIA DE ENERGIA E HIDROCARBUROS

Volumen operativo mensual de producción de gas natural.  
Datos estimados según Factor de Distribución del Campo Margarita.  
Fuente: Planillas Operativas YPFB

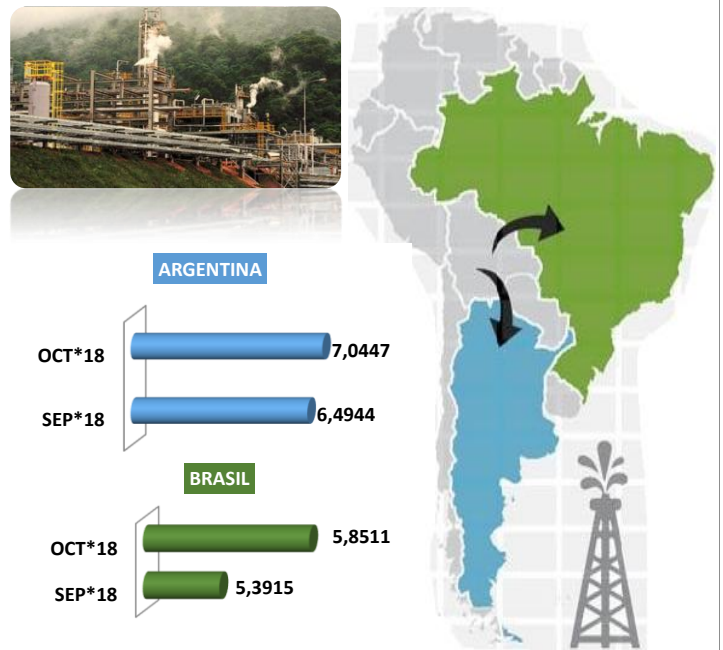
PRODUCCIÓN NACIONAL MENSUAL DE GAS NATURAL DICIEMBRE 2018	
DPTO	MM m3
TARIJA	608,90
SANTA CRUZ	329,11
CHUQUISACA	114,27
CBBA	38,10
<b>TOTAL</b>	<b>1.090,38</b>

VOLUMEN DE GAS NATURAL COMERCIALIZADO PROMEDIO/DIA DICIEMBRE 2018 (MMm3D)



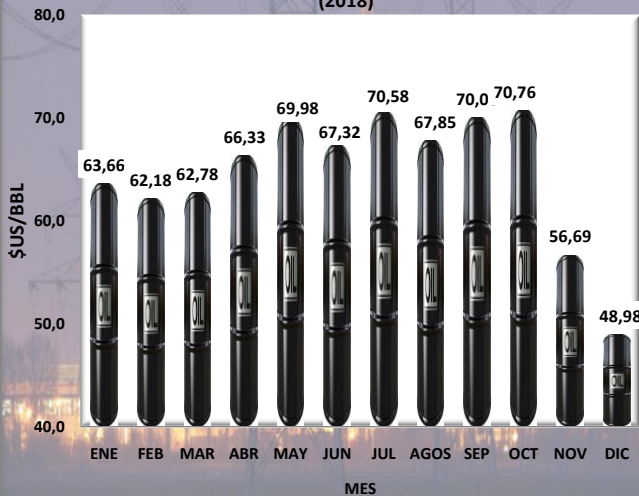
Volumen de gas promedio día comercializado a Brasil, Argentina y Mercado Interno  
Fuente: Elaboración propia en base a datos operativos de CNMCH-YFPB y MH

PRECIOS DE EXPORTACION DE GAS A BRASIL Y ARGENTINA \$US/MMBTU



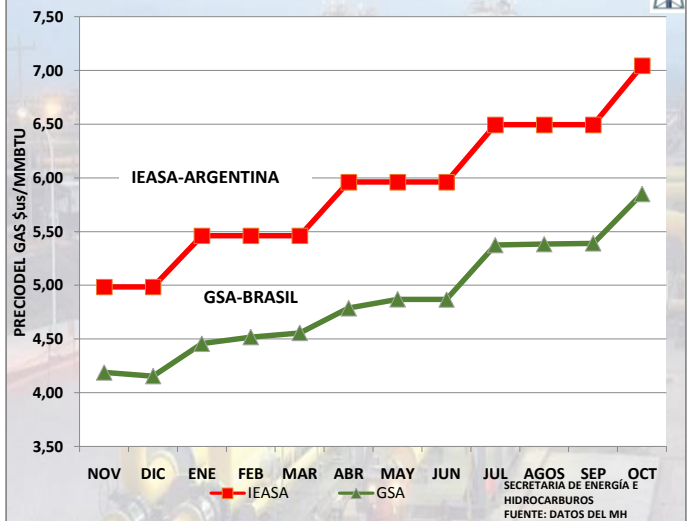
Precio promedio del gas comercializado a Brasil, Argentina  
Fuente: Elaboración propia en base a \*datos preliminares MH

PRECIO INTERNACIONAL DEL BARRIL DE PETROLEO SEGÚN WEST TEXAS INTERNATIONAL (WTI) \$us/Bbl (2018)

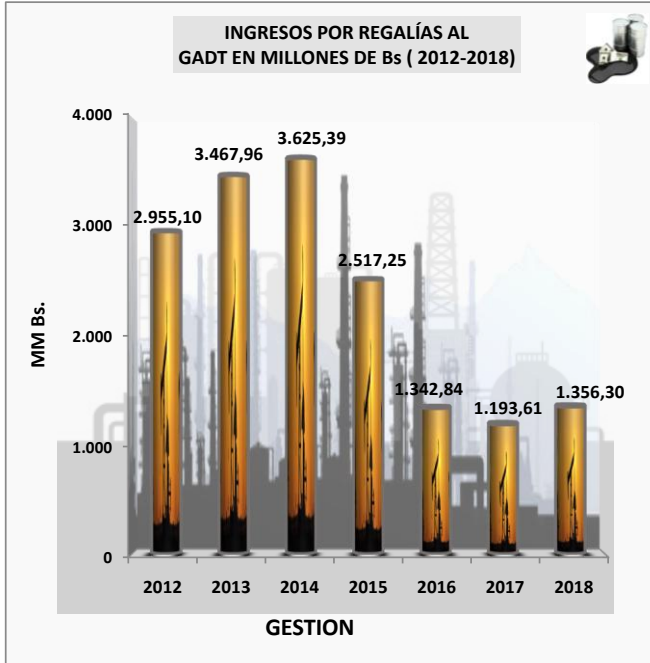


Precio promedio de Petróleo según West Texas International  
Fuente: Planilla del Ministerio de Hidrocarburos  
\$US/BBL: Dólar por Barril de Petróleo

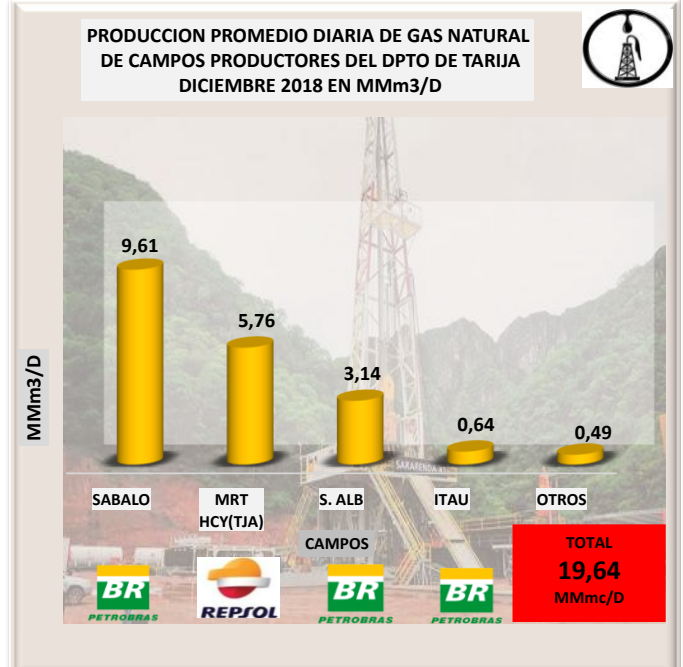
PRECIO DE EXPORTACION DE GAS NATURAL NOV 2017- OCT 2018



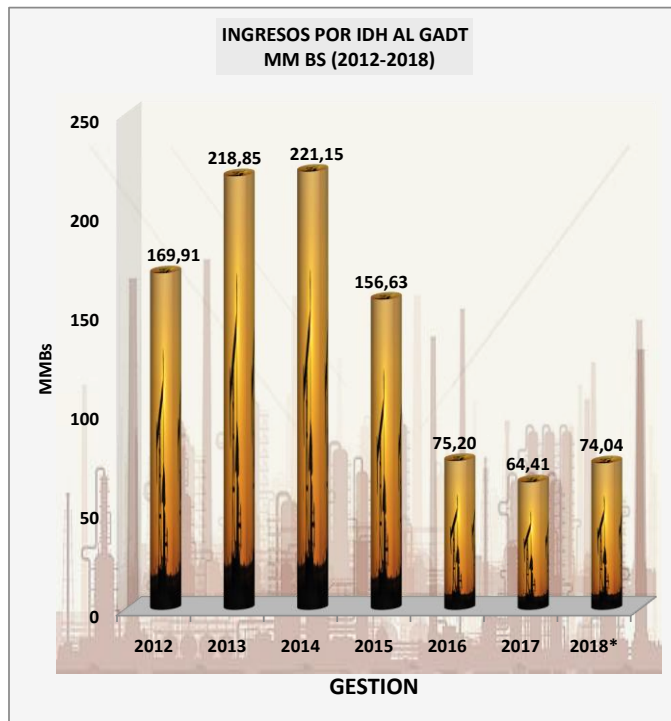
Precio promedio de Petróleo según West Texas International  
Datos Preliminares de Protal del MH  
\$US/MMBTU: Dólar por Millón de BTU.



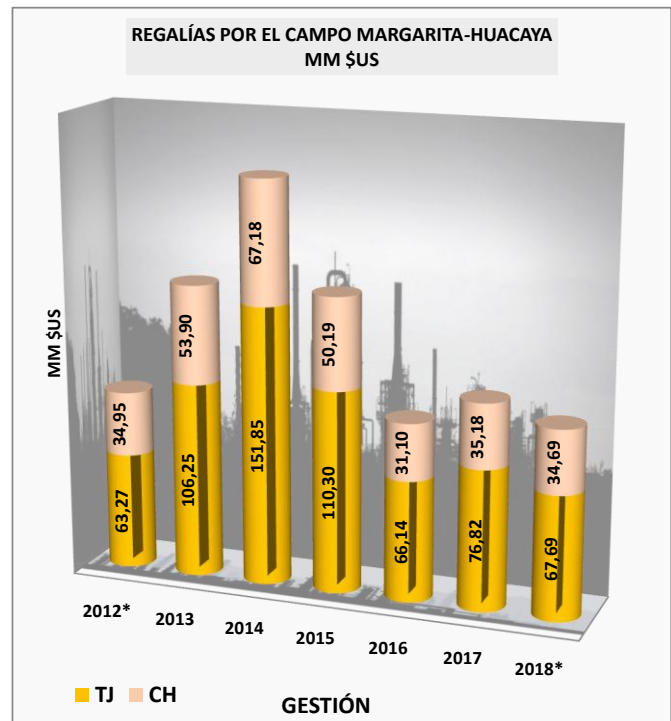
Estados de cuentas de la Gobernación Departamental de Tarija  
Fuente: Elaboración propia en base a datos de Planillas de Estados de Cuentas de MH.



Volumen Operativo de gas natural CNMCH. (No esta sujeto a pago de Regalías e IDH)  
\*Volumen que le corresponde a Tarija según Factor de Distribución.  
Fuente: Planillas de Volumen operacional YPPB



Fuente: Elaboración propia en base a datos de Planillas de Ministerio de Economía Y Finanzas.



Fuente: Elaboración propia en base a datos de Producción Certificada.  
2012\* May-Dic 2018\* Ene-Sept