

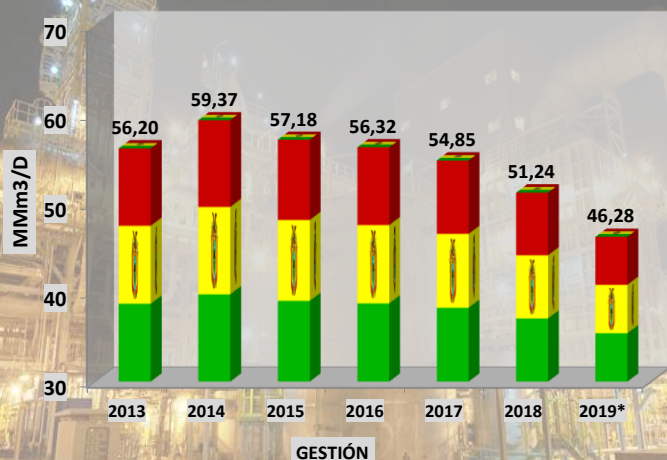


**SECRETARIA DEPARTAMENTAL DE ENERGIA E HIDROCARBUROS**  
GOBIERNO AUTÓNOMO DEPARTAMENTAL DE TARIJA- GESTIÓN DR. ADRIÁN OLIVA

1-3 PAG: BOLETIN INFORMATIVO

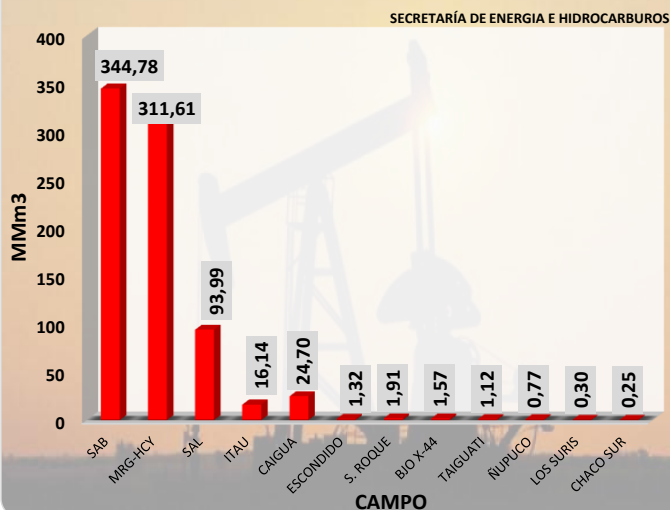
TARIJA-AÑO 19-Nº02 MES: 01 AL 28 DE FEBRERO DE 2019

PRODUCCIÓN NACIONAL PROMEDIO ANUAL DIARIO (MMm3/D) 2013-2019\*



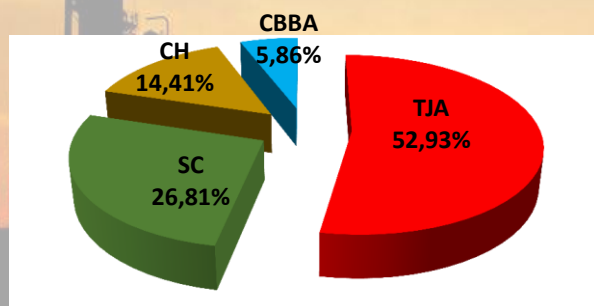
Elaboracion Propia.  
Fuente: Planillas de Reportes de producción de Gas YPFB, Volumen Operativo. 2019\* Enero-Febrero

PRODUCCION MENSUAL DE GAS NATURAL DE CAMPOS PRODUCTORES DEL DPTO DE TARIJA FEBRERO 2019 EN MMm3



Volumen Operativo de gas natural CNMCH. (No es sujeto a pago de Regalías e IDH)  
Fuente: Planilla Mensual de YPFB

PORCENTAJE DE PRODUCCIÓN DEPARTAMENTAL CON RESPECTO A LA PRODUCCION NACIONAL DE LÍQUIDOS FEBRERO 2019

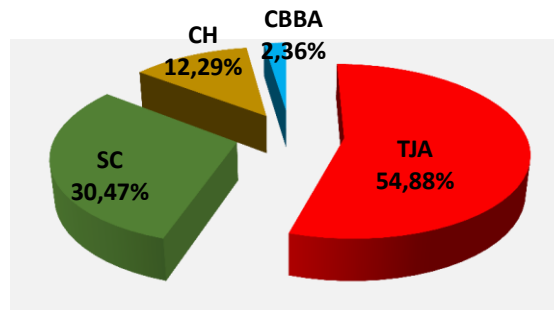


SECRETARIA DE ENERGIA E HIDROCARBUROS

Volumen operativo mensual de producción de Líquidos.  
Datos estimados según Factor de Distribución del Campo Margarita.  
Fuente: Planillas Operativas YPFB

PRODUCCIÓN NACIONAL MENSUAL DE LIQUIDOS FEBRERO 2019	
DPTO	MBBL
TARIJA	762,79
SANTA CRUZ	386,34
CHUQUISACA	207,61
CBBA	84,41
<b>TOTAL</b>	<b>1.441,15</b>

PORCENTAJE DE PRODUCCIÓN DEPARTAMENTAL CON RESPECTO A LA PRODUCCION NACIONAL DE GAS NATURAL FEBRERO 2019

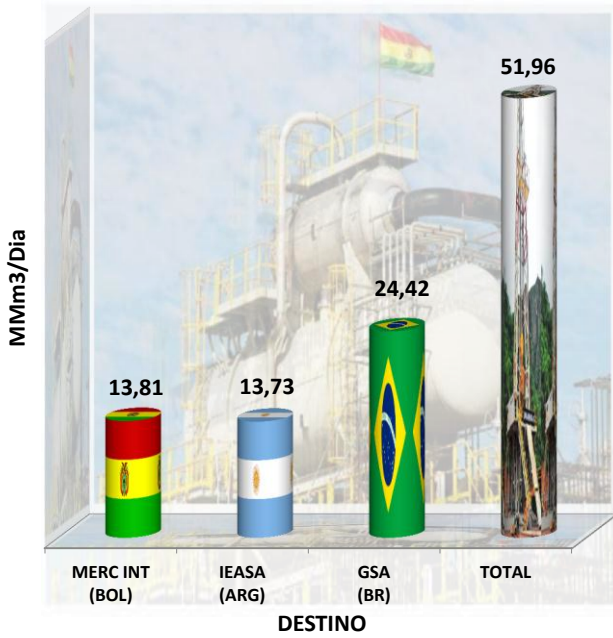


SECRETARIA DE ENERGIA E HIDROCARBUROS

Volumen operativo mensual de producción de gas natural.  
Datos estimados según Factor de Distribución del Campo Margarita.  
Fuente: Planillas Operativas YPFB

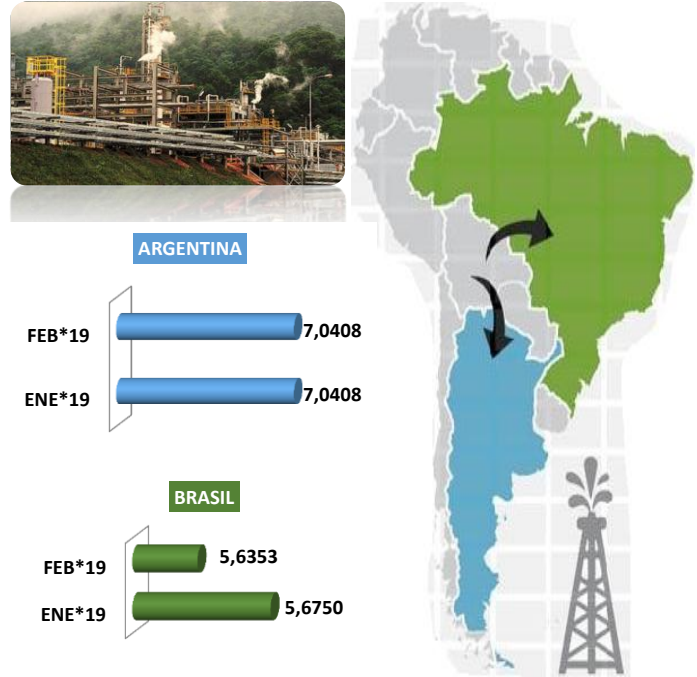
PRODUCCIÓN NACIONAL MENSUAL DE GAS NATURAL FEBRERO 2019	
DPTO	MM m3
TARIJA	798,46
SANTA CRUZ	443,23
CHUQUISACA	178,76
CBBA	34,37
<b>TOTAL</b>	<b>1.454,81</b>

VOLUMEN DE GAS NATURAL COMERCIALIZADO PROMEDIO/DIA FEBRERO 2019 (MMm3D)



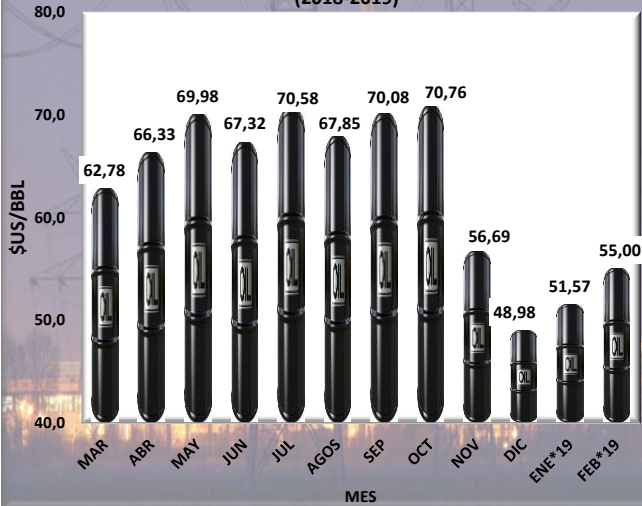
Volumen de gas promedio día comercializado a Brasil, Argentina y Mercado Interno  
 Fuente: Elaboración propia en base a datos operativos de CNMCH-YPFB y MH

PRECIOS DE EXPORTACION DE GAS A BRASIL Y ARGENTINA \$US/MMBTU



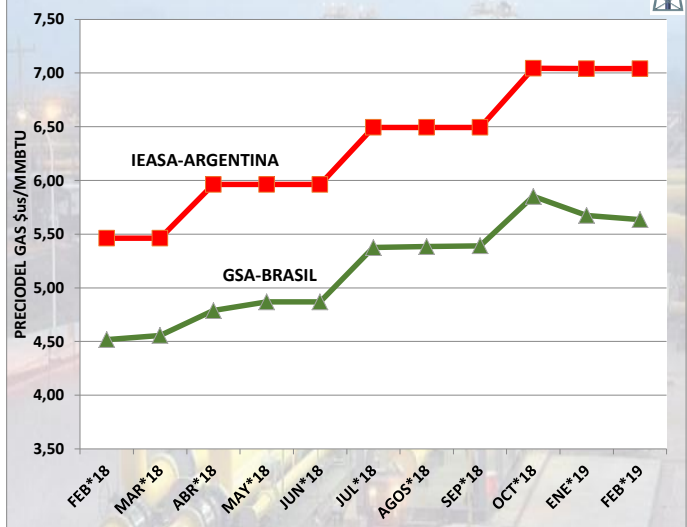
Precio promedio anual del gas comercializado a Brasil y Argentina.  
 Fuente: Elaboración propia en base a \*datos preliminares MH

PRECIO INTERNACIONAL DEL BARRIL DE PETROLEO SEGÚN WEST TEXAS INTERNATIONAL (WTI) \$us/Bbl (2018-2019)

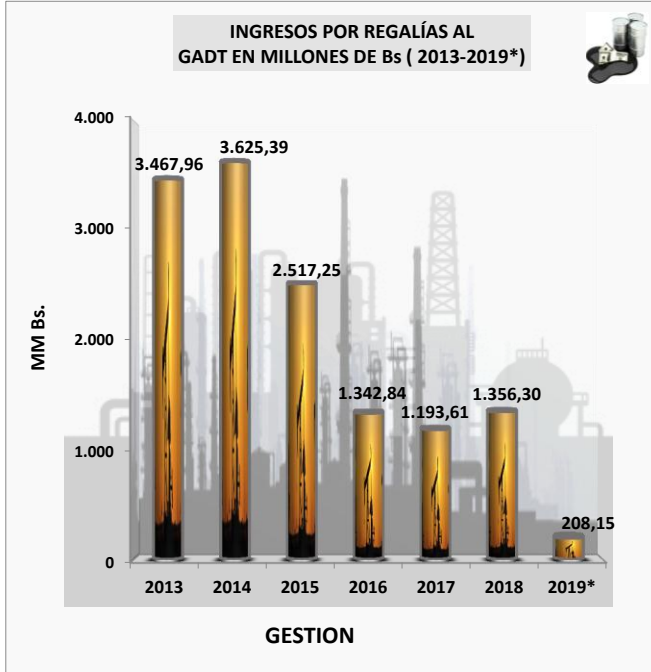


Precio promedio de Petróleo según West Texas International  
 Fuente: Planilla del Ministerio de Hidrocarburos  
 \$US/BBL: Dólar por Barril de Petróleo

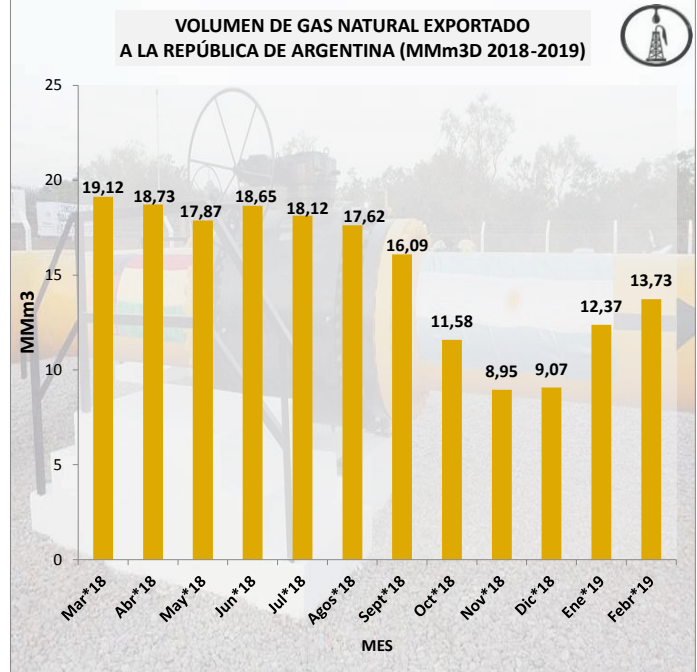
PRECIO DE EXPORTACION DE GAS NATURAL 2018-2019



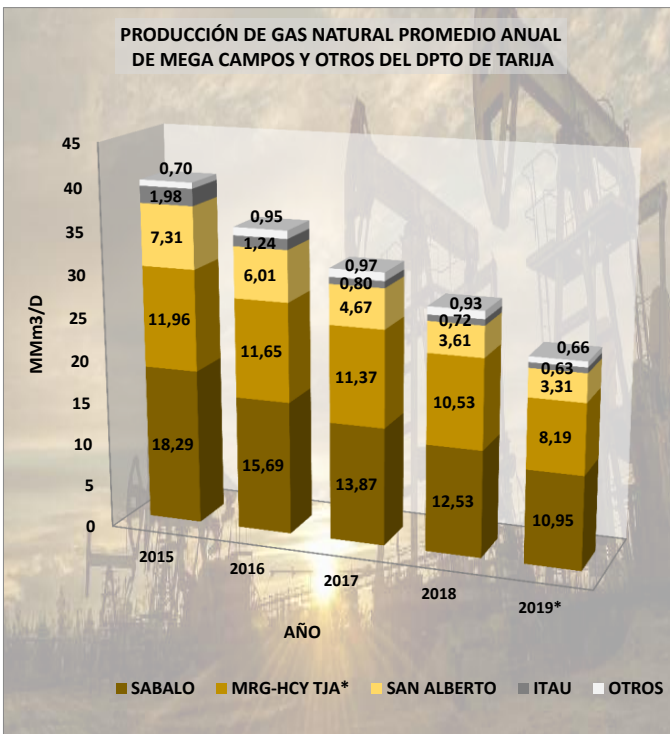
Precio promedio de Petróleo según West Texas International  
 Datos Preliminares de Protal del MH  
 \$us/MMBTU: Dólar por Millón de BTU.



Estados de cuentas de la Gobernación Departamental de Tarija  
Fuente: Elaboración propia en base a datos de Planillas de Estados de Cuentas de MH. 2019\* Ene-Feb



Fuente: Elaboración propia.  
Volumen Operativo de gas natural exportado a la Rep. Argentina.



Fuente: Elaboración propia, en base a datos de Planillas de Producción Certificada. 2019\* Ene



Fuente: Elaboración propia en base a datos de Prod. Certificada. 2012\*May-Dic. 2018\*Ene-Nov. Según D.S. 29528 Art. 2 "El pago por concepto de Regalías y participación al TGN será efectuado dentro de 90 días finalizado el mes de producción".