



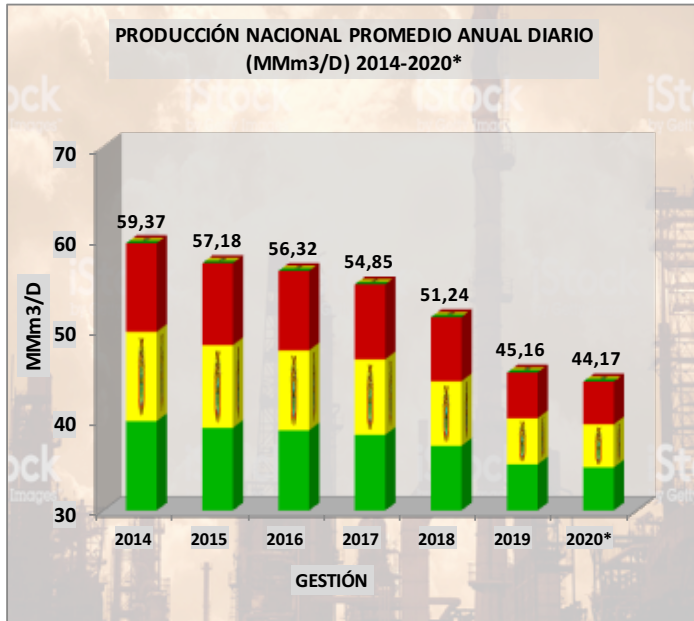
SECRETARÍA DEPARTAMENTAL DE ENERGÍA E HIDROCARBUROS

GOBIERNO AUTÓNOMO DEPARTAMENTAL DE TARIJA GESTIÓN DR. ADRIÁN OLIVA

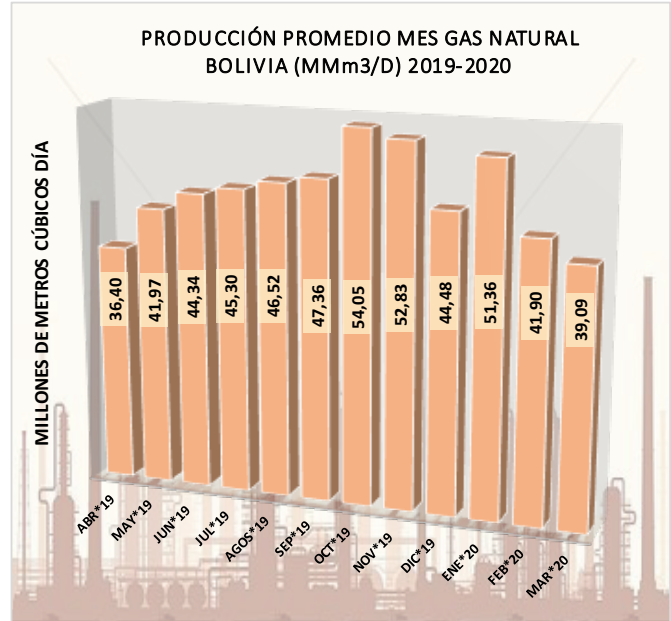
PROGRAMA DE MONITOREO Y ANÁLISIS TECNOLÓGICO DE LA PRODUCCIÓN HIDROCARBURÍFERA EN EL DPTO. DE TARIJA

1-3 PAG: BOLETIN INFORMATIVO

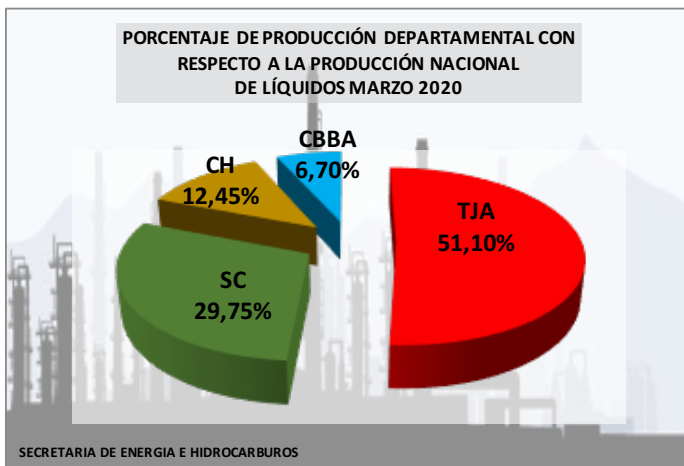
TARIJA-AÑO 20-Nº03 MES: 01 AL 31 DE MARZO DE 2020



Elaboracion Propia.
Fuente: Planillas de Reportes de producción de Gas YPFB, Volumen Operativo. 2020*Ene-Marz

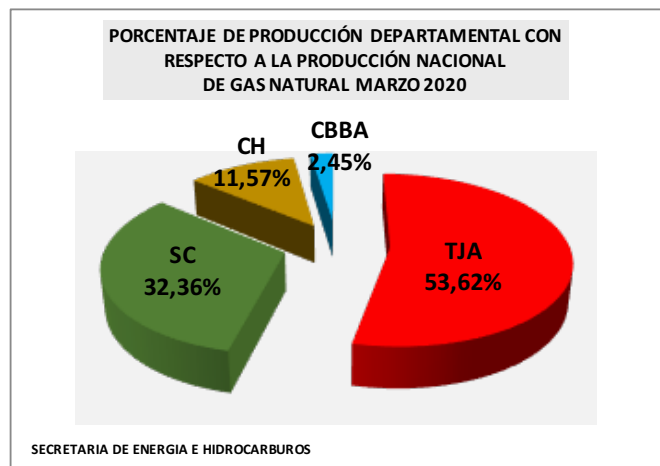


Volumen Operativo de gas natural CNMCH. (No es sujeto a pago de Regalias e IDH)
Fuente: Planilla Mensual de YPFB



SECRETARIA DE ENERGIA E HIDROCARBUROS
Volumen operativo mensual de producción de Líquidos.
Datos estimados según Factor de Distribución del Campo Margarita.
Fuente: Planillas Operativas YPFB

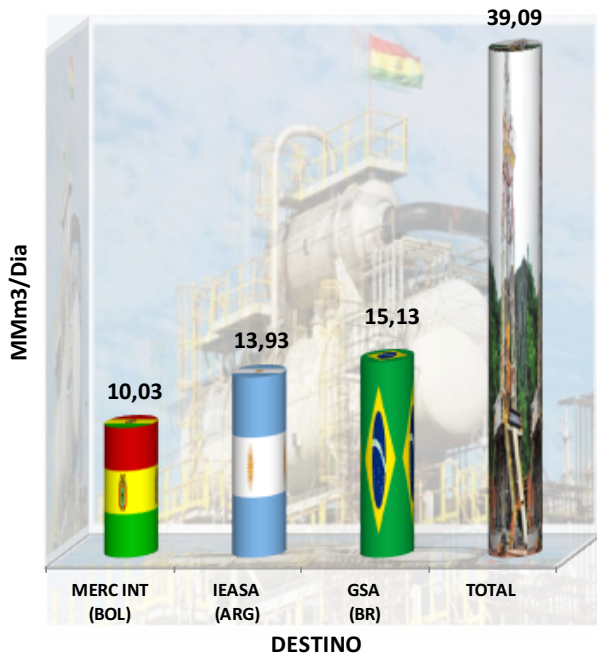
PRODUCCIÓN NACIONAL MENSUAL DE LÍQUIDOS MARZO 2020	
DPTO	MBBL
TARIJA	612,17
SANTA CRUZ	356,45
CHUQUISACA	149,17
CBBA	80,31
TOTAL	1.198,09



SECRETARIA DE ENERGIA E HIDROCARBUROS
Volumen operativo mensual de producción de gas natural.
Datos estimados según Factor de Distribución del Campo Margarita.
Fuente: Planillas Operativas YPFB

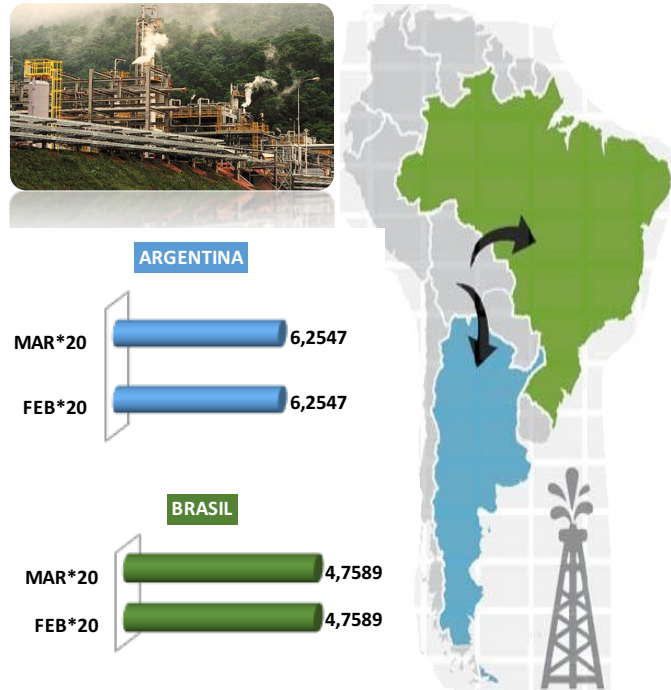
PRODUCCIÓN NACIONAL MENSUAL DE GAS NATURAL MARZO 2020	
DPTO	MM m3
TARIJA	649,73
SANTA CRUZ	392,16
CHUQUISACA	140,22
CBBA	29,63
TOTAL	1.211,75

VOLUMEN DE GAS NATURAL COMERCIALIZADO PROMEDIO/DÍA MARZO 2020 (MMm3D)



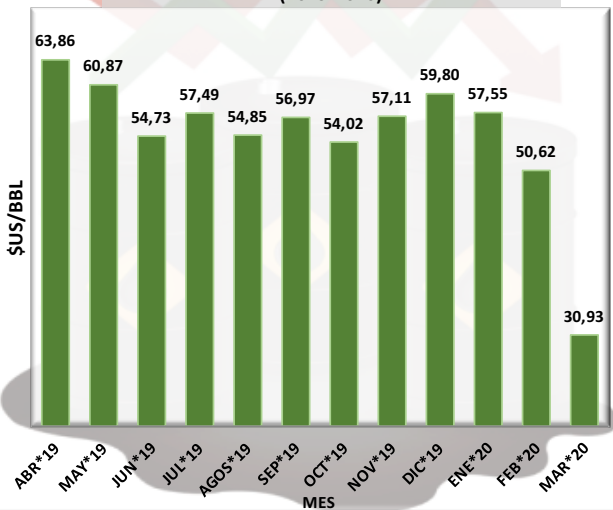
Volumen de gas promedio día comercializado a Brasil, Argentina y Mercado Interno.
 Fuente: Elaboración propia en base a datos operativos de CNMCH-YFPB y MH

PRECIOS DE EXPORTACIÓN DE GAS A BRASIL Y ARGENTINA \$US/MMBTU



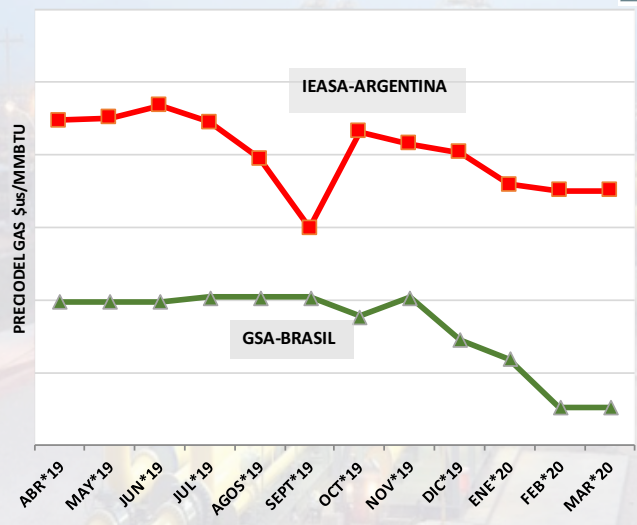
Precio promedio del gas comercializado a Brasil y Argentina.
 Fuente: Datos preliminares MH.

PRECIO INTERNACIONAL DEL BARRIL DE PETRÓLEO SEGÚN WEST TEXAS INTERNATIONAL (WTI) \$us/Bbl (2019-2020)

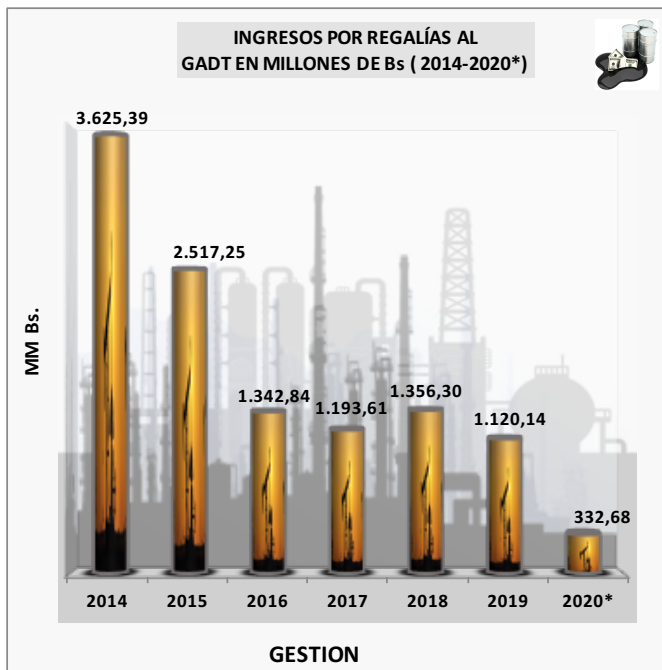


Fuente: Planilla del Ministerio de Hidrocarburos
 \$US/BBL: Dólar por Barril de Petróleo

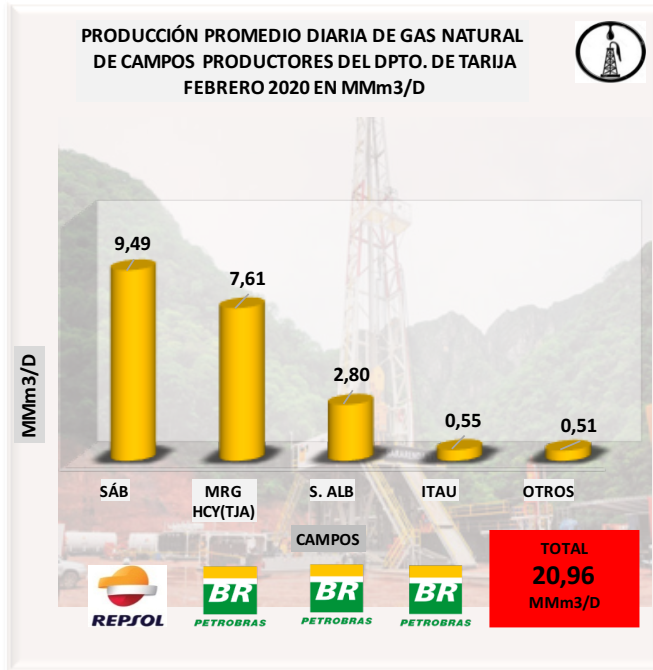
PRECIO DE EXPORTACIÓN DE GAS NATURAL 2019-2020



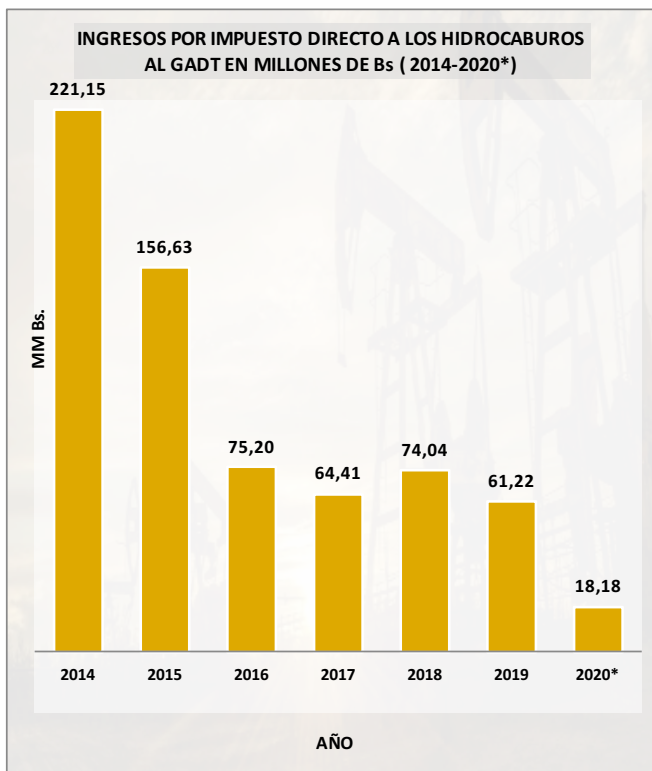
Precio promedio de Petróleo según West Texas International
 Datos Preliminares de Protal del MH
 \$us/MMBTU: Dólar por Millón de BTU.



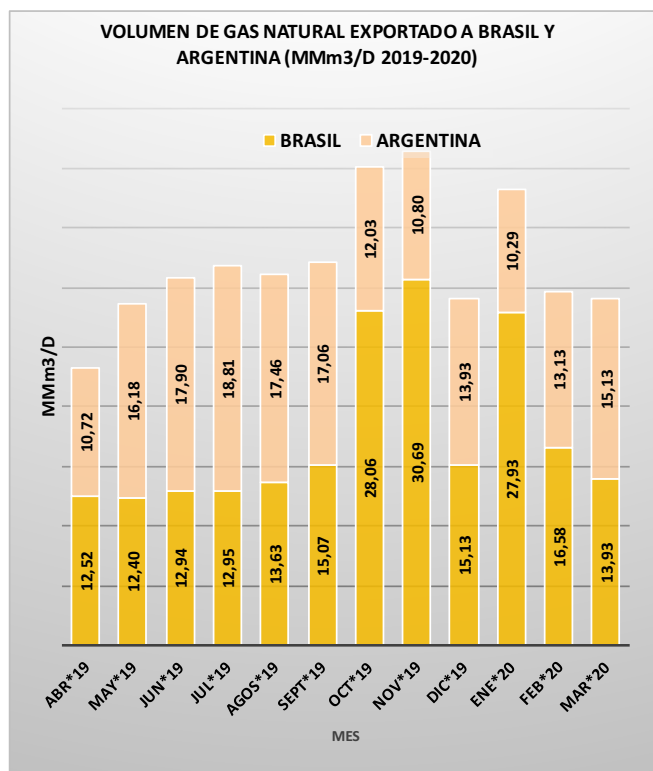
Estados de cuentas de la Gobernación Departamental de Tarija
 Fuente: Elaboración propia en base a datos de Planillas de Estados de Cuentas de MH.
 2020* Ene-Mar



Volumen Operativo de gas natural CNMCH. (No esta sujeto a pago de Regalías e IDH)
 *Volumen que corresponde a Tarija según Factor de Distribución.
 Fuente: Planillas de Volumen operacional YPFB



Fuente: Elaboración propia, en base a datos de Planillas del Ministerio de Economía y Finanzas,
 2020* Enero-Marzo



Volumen de Gas Natural exportado por Bolivia a la República de Argentina
 Fuente: Elaboración propia en base a datos de SCADA YPFB