



# **INFORME DE EJECUCION PRESUPUESTARIA AL 30 DE NOVIEMBRE DE 2013**

**TARIJA, DICIEMBRE DE 2013**



*Secretaría Dptal. de Planificación e Inversión*  
**DIRECCIÓN DE INVERSIÓN PÚBLICA Y PROYECTOS**  
**TARIJA - BOLIVIA**

# **ANÁLISIS DE INGRESOS**

**CUADRO N° 1**  
**DETALLE DE INGRESOS DE LA GOBERNACION DE TARIJA**  
**(Al 30 de noviembre de 2013 en Bolivianos)**

DETALLE	PROGRAMADO INICIAL	VIGENTE	INGRESADO
<b>VENTA DE BIENES Y SERVICIOS DE LAS ADMINISTRACIONES</b>	<b>20.821.128,00</b>	<b>20.821.128,00</b>	<b>19.020.746,68</b>
Venta de Bienes de las Administraciones Públicas	1.558.570,00	1.558.570,00	1.413.770,18
Venta de Servicios de las Administraciones Públicas	15.555.164,00	15.555.164,00	16.639.923,36
Alquiler de Edificios y/o Equipos de las Adm. Públicas	3.707.394,00	3.707.394,00	967.053,14
<b>REGALIAS</b>	<b>2.318.401.681,00</b>	<b>3.441.307.739,00</b>	<b>3.164.159.588,71</b>
Regalías Mineras	5.061,00	5.061,00	145.798,46
Regalías Hidrocarburíferas	2.318.396.620,00	3.441.302.678,00	3.164.013.790,25
<b>TASAS, DERECHOS Y OTROA INGRESOS</b>	<b>20.185.065,00</b>	<b>20.185.065,00</b>	<b>6.802.983,95</b>
Tasas	0	0	23.455,00
Otros Ingresos	20.185.065,00	20.185.065,00	6.779.528,95
<b>DONACION CORRIENTE</b>	<b>150.000,00</b>	<b>150.000,00</b>	<b>120.195,80</b>
Donación Corriente del Exterior	150.000,00	150.000,00	120.195,80
<b>TRANSFERENCIAS CORRIENTES</b>	<b>381.708.120,00</b>	<b>516.911.002,00</b>	<b>386.619.756,74</b>
Por Subsidios o Subvenciones	138.400.620,00	153.049.296,00	74.740.015,37
Por Coparticipación Tributaria	240.083.757,00	360.591.210,00	309.116.677,23
De Org. Leg. Jud. Elec. Púb. Desc. Ent. d/Ctrol Def. E y Univ.	3.223.743,00	3.270.496,00	2.763.064,14
<b>TRANSFERENCIAS DE CAPITAL</b>	<b>0</b>	<b>27.009.641,79</b>	<b>6.658.623,26</b>
Por Subsidios o Subvenciones	0	27.009.641,79	6.658.623,26
<b>RECUPERACION DE PRESTAMOS DE LARGO PLAZO</b>	<b>0</b>	<b>0</b>	<b>4.189.869,41</b>
Por Subsidios o Subvenciones	0	0	4.189.869,41
<b>DISMINUCIONES Y COBRO DE OTROS ACTIVOS FINANCIEROS</b>	<b>1.388.649.387,00</b>	<b>1.388.613.028,00</b>	<b>357.492,24</b>
(*) Disminución del Activo Disponible	1.388.649.387,00	1.388.613.028,00	357.492,24
<b>TOTALES</b>	<b>4.129.915.381,00</b>	<b>5.415.033.962,79</b>	<b>3.587.929.256,79</b>

Fuente: REPORTES SIGEP

**Nota:**

- (\*) En la formulación del Anteproyecto del POA 2013, realizado en septiembre de 2012, la estimación de saldos Caja y Bancos fue de Bs. 1.388.649.387.-, realizado el Cierre de la gestión 2012 los saldos Caja y Bancos reales llegaron a Bs. 876.363.590.-, estos recursos quedaron en cuentas bancarias de la Gobernación.

Por lo expuesto anteriormente, se cuenta actualmente con un disponible de los Bs. 3.587,9 millones ingresados, más los saldos Caja y Banco Reales de la Gestión 2012 es de Bs. 876,3 millones, sumando un total de **Bs. 4.464.292.846,79.-**

**CUADRO N° 2**  
**EVOLUCION DEL PRESUPUESTO VIGENTE DE LA GOBERNACION DE TARIJA**  
**(Al 30 de noviembre de 2013 en Bolivianos)**

DETALLE	MONTO (Bs.)	OBSERVACIONES
<b>Presupuesto Inicial de la Gestión</b>	<b>4.129.915.381,00</b>	<b>Dado por Ley Financial 317/2012</b>
<b>Transferencias Adicionales del TGE</b>	24.000.000,00	Dado por Proyectos Concurrentes con el Nivel Central y la Gobernación Seccional de Yacuiba, para el proyecto de "Const. Hospital Modelo de 3er. Nivel Región Autónoma G.Ch. Yacuiba" y para el proyecto "Const. Estadio Provincial de Fútbol Yacuiba", en febrero de 2013
<b>Primer Presupuesto Adicional</b>	208.517.713,00	Dado por Nota del Ministerio de Economía y Finanzas Públicas con CITE MEFPNPCF/DGPGPI/UET N° 1579/2013 del 17 de mayo de 2013
<b>Segundo Presupuesto Adicional</b>	124.584.480,00	Dado por reportes SIGEP a la fecha, Segundo Adicional Regalías e IDH en fecha 10 de julio de 2013
<b>Tercer Presupuesto Adicional</b>	80.394,00	Adiciones s/g Ley 396 Modificación PGE 2013 el 28 agosto 2013
<b>Cuarto Presupuesto Adicional</b>	14.402.620,00	Adiciones por Modificación PGE 2013 para sueldos TGN de salud en el SEDES, el 02 de septiembre y el 23 de septiembre de 2013.
<b>Quinto Presupuesto Adicional</b>	910.523.733,00	Dado por reportes del SIGEP a la fecha, Según Adicionales de Regalías e IDH en fecha 08 de octubre de 2013
<b>Sexto Presupuesto Adicional</b>	3.009.641,79	Dado por Proyectos Concurrentes con el Nivel Central y la Gobernación Seccional de Carapari, para el proyecto de "Const. Complejo Deportivo Atlético Carapari Segunda Sección Gran Chaco", en noviembre de 2013
<b>Presupuesto Vigente al 30 de noviembre de 2013</b>	<b>5.415.033.962,79</b>	<b>Dado como Reporte del SIGEP al 30 de noviembre de 2013</b>

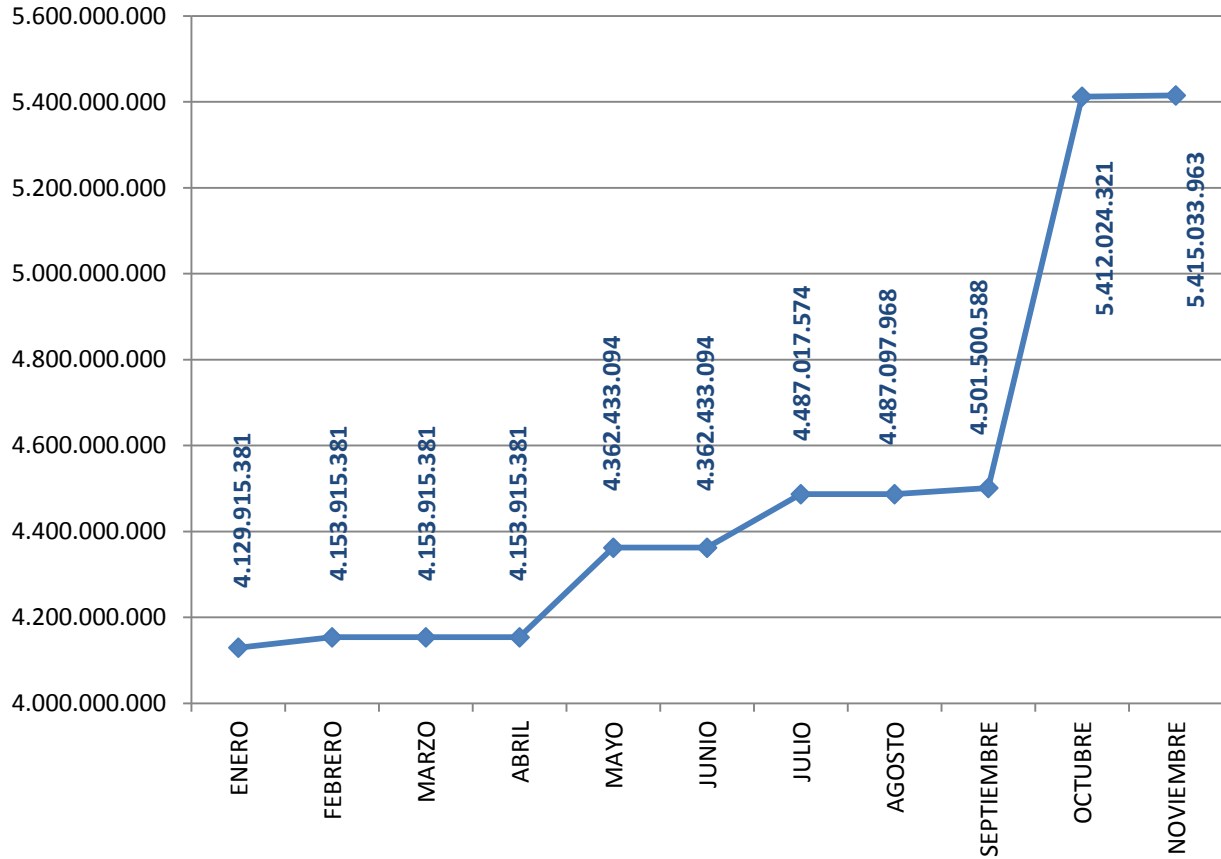
Fuente: Reportes Dirección de inversión Pública

**CUADRO N° 3**  
**DETALLE ANTICIPOS**  
**(Al 30 de noviembre de 2013 en Bolivianos)**

Detalle	Pagado (Bs.)	Amortizado (Bs.)	Saldo (Bs.)
<b>Anticipos a Corto Plazo</b>	305.858.324,64	104.454.379,41	201.403.945,23

Fuente: Reportes Dirección de inversión Pública

### EVOLUCION DEL PRESUPUESTO VIGENTE GENERAL EN LA GESTION 2013 (Al 30 de noviembre de 2013 en Bolivianos)



Fuente: Reportes Dirección de Inversión Pública



*Secretaría Dptal. de Planificación e Inversión*  
**DIRECCIÓN DE INVERSIÓN PÚBLICA Y PROYECTOS**  
**TARIJA - BOLIVIA**

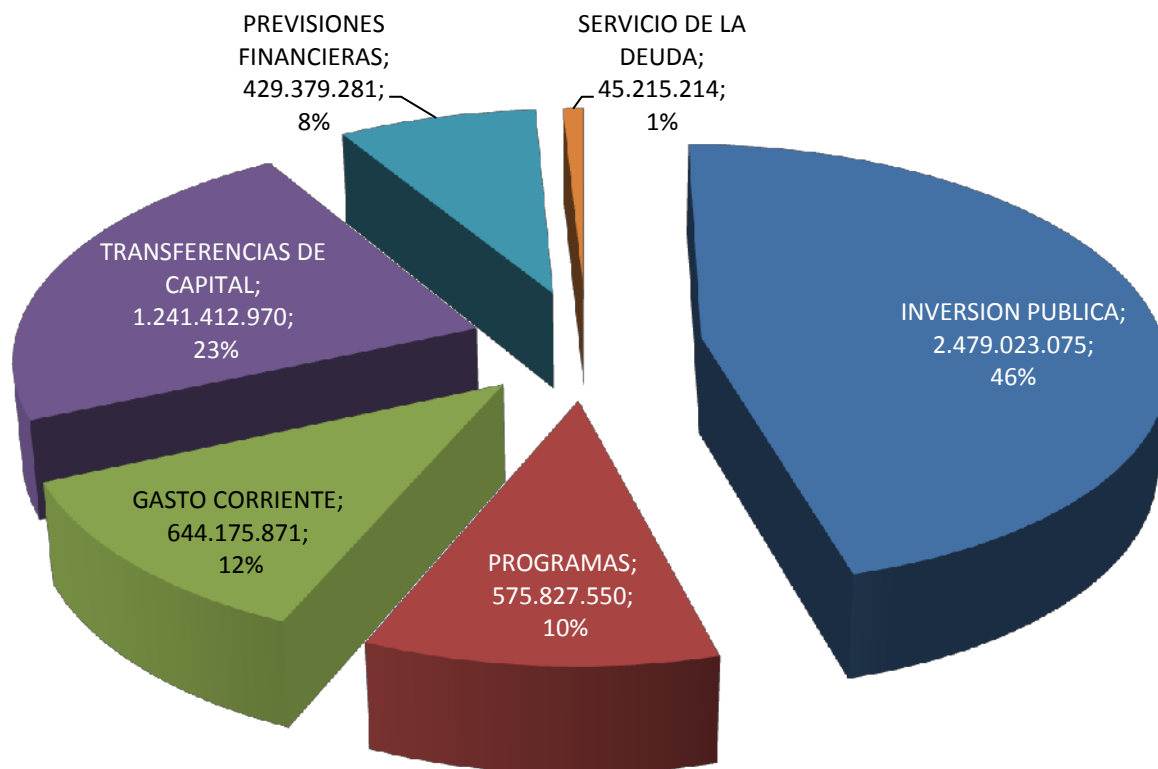
# **ANÁLISIS DE EJECUCIÓN PRESUPUESTARIA GENERAL**

**CUADRO N° 4**  
**DETALLE DE EJECUCION PRESUPUESTARIA POR RUBRO DE GASTO**  
**(Al 30 de noviembre de 2013 en Bolivianos)**

RUBRO DE GASTO	PRESUP. INICIAL	PRESUP. VIGENTE	EJECUCION	% S/VIG.	% S/INIC.
<b>INVERSION PUBLICA</b>	2.057.837.741,00	2.479.023.075,52	1.455.658.580,75	58,72%	70,74%
ADMINISTRACION CENTRAL	217.273.348,00	225.559.447,00	98.025.888,19	43,46%	45,12%
UNIDADES DESCONCENTRADAS	320.597.930,00	384.482.175,00	199.702.326,50	51,94%	62,29%
UNIDADES SECCIONALES	1.519.966.463,00	1.868.981.453,52	1.157.930.366,06	61,96%	76,18%
<b>PROGRAMAS</b>	423.313.653,00	575.827.550,64	310.785.341,60	53,97%	73,42%
<b>GASTO CORRIENTE</b>	481.569.697,00	644.175.871,36	352.195.012,97	54,67%	73,13%
<b>TRANSFERENCIAS DE CAPITAL</b>	945.498.521,00	1.241.412.970,00	709.211.703,48	57,13%	75,01%
<b>PREVISIONES FINANCIERAS</b>	176.556.555,00	429.379.281,27	36.496.946,00	8,50%	20,67%
<b>SERVICIO DE LA DEUDA</b>	45.139.214,00	45.215.214,00	26.805.460,61	59,28%	59,38%
<b>TOTAL GOB. AUT. DPTAL DE TARIJA</b>	<b>4.129.915.381,00</b>	<b>5.415.033.962,79</b>	<b>2.891.153.045,41</b>	<b>53,39%</b>	<b>70,01%</b>

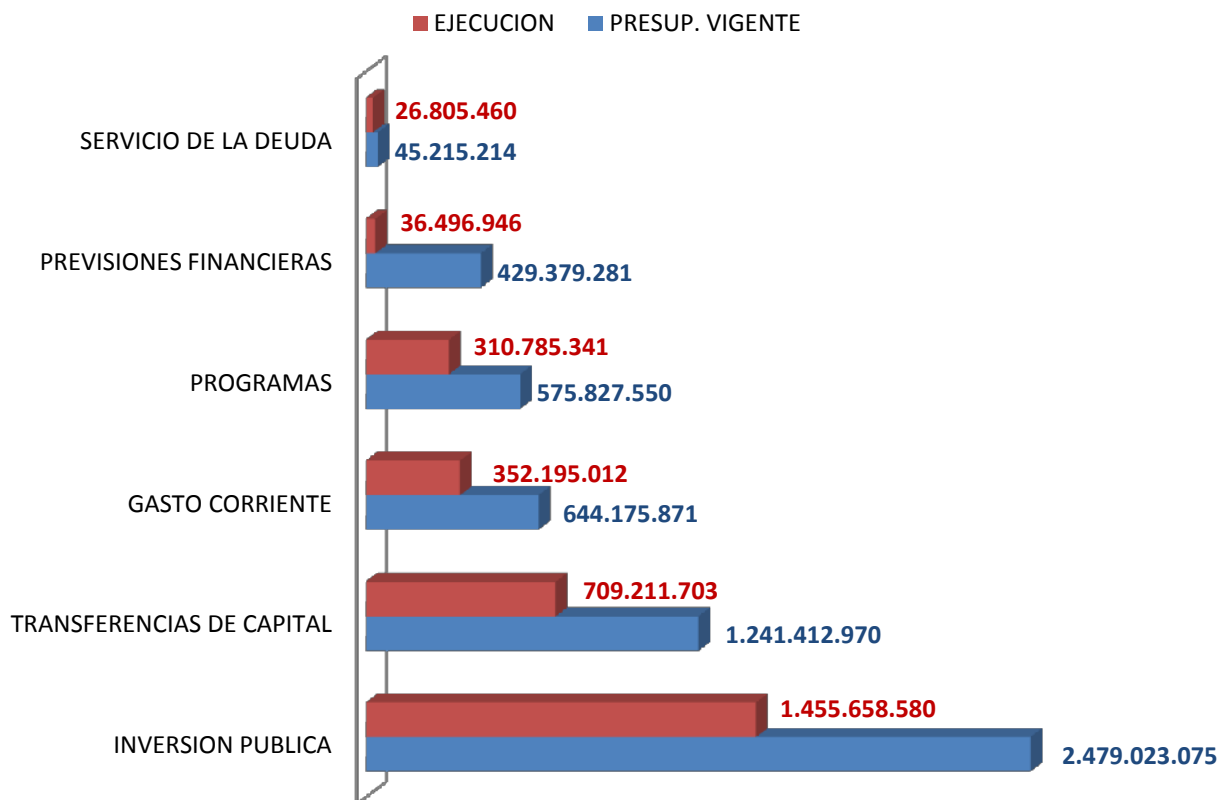
Fuente: Reportes SIGEP.

**DISTRIBUCION DEL PRESUPUESTO VIGENTE DEL GOBIERNO AUTONOMO DEPARTAMENTAL DE TARIJA**  
**POR RUBRO DE GASTO**  
**(Al 30 de noviembre de 2013 en Bolivianos)**



Fuente: Reportes Dirección de inversión Pública

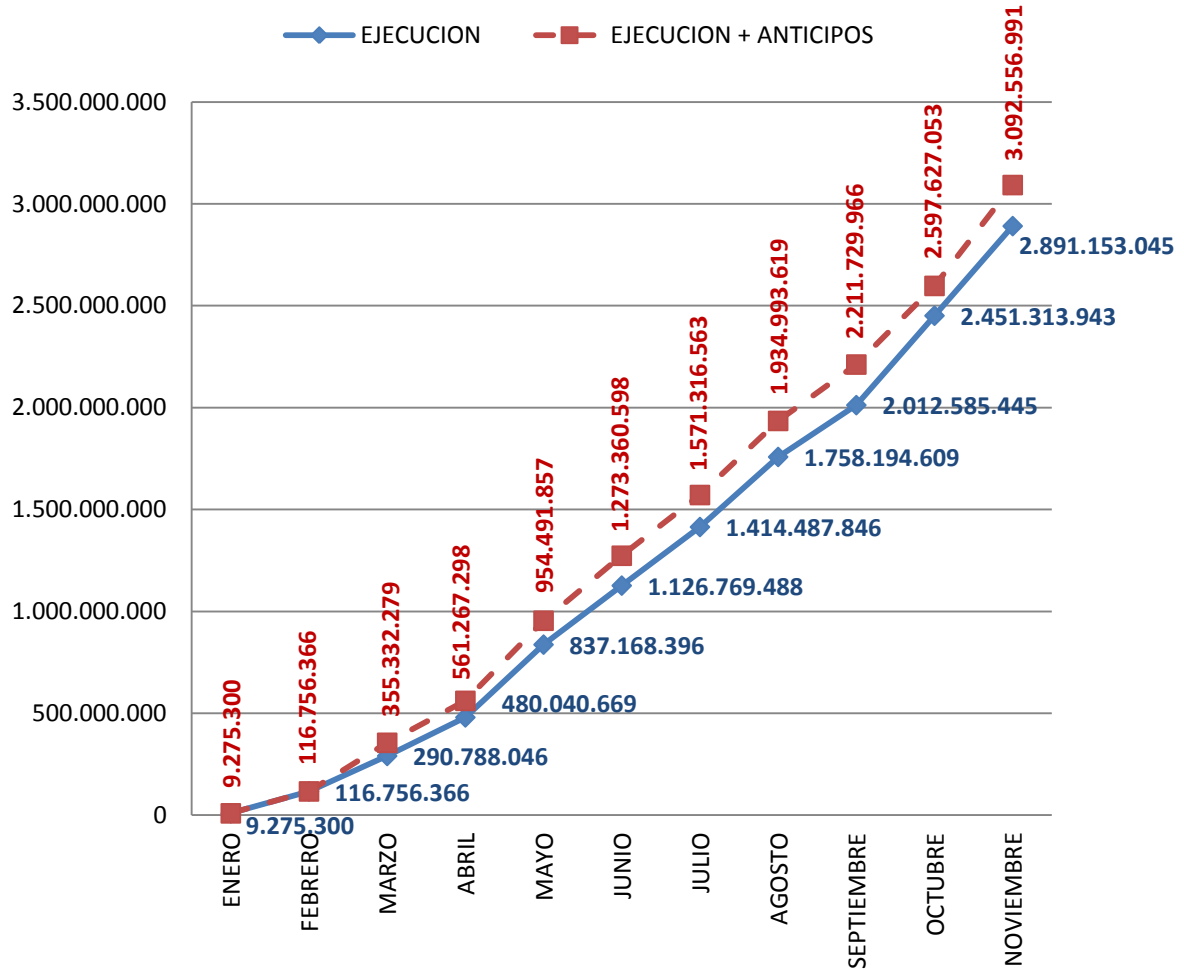
## RELACION DEL PRESUPUESTO VIGENTE Y LA EJECUCION PRESUPUESTARIA (Al 30 de noviembre de 2013 en Bolivianos)



Fuente: Reportes Dirección de Inversión Pública



## EVOLUCION DE LA EJECUCION PRESUPUESTARIA GENERAL EN LA GESTION 2013 (Al 30 de noviembre de 2013 en Bolivianos)



Fuente: Reportes Dirección de Inversión Pública

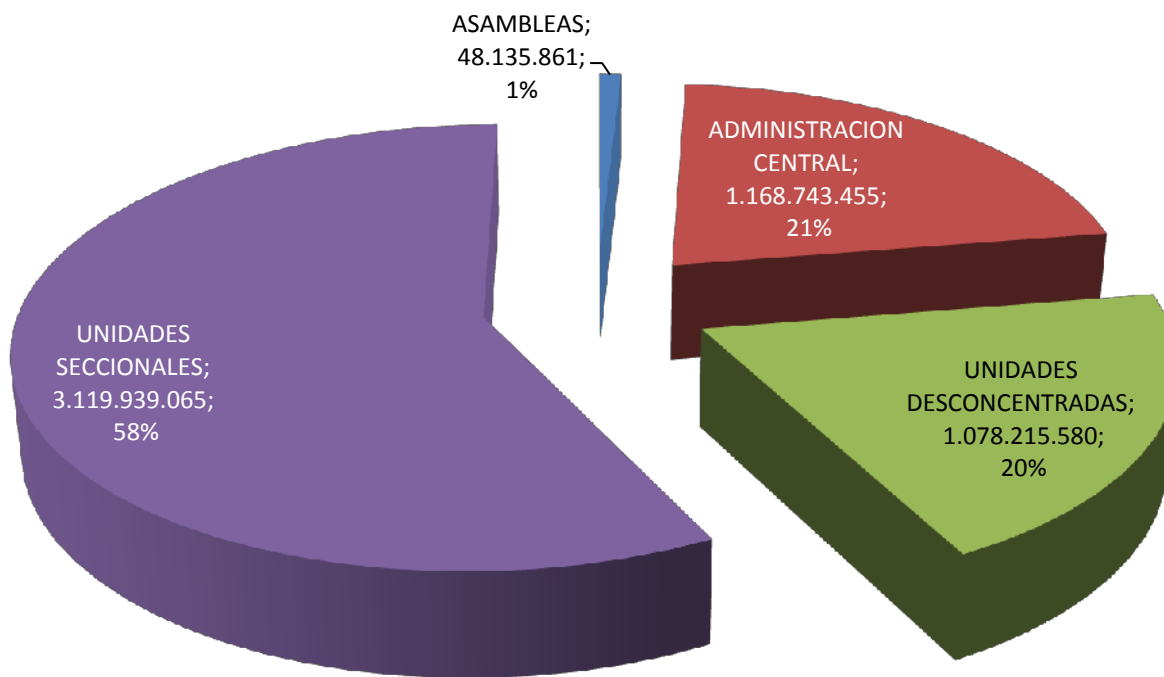
**CUADRO N° 5**  
**PRESUPUESTO GENERAL POR UNIDAD EJECUTORA**  
**(Al 30 de noviembre de 2013 en Bolivianos)**

UNIDAD	PRESUP. INICIAL	PRESUP. VIGENTE	EJECUCION	% S/VIG	% S/INIC
<b>TOTAL GOBIERNO AUTONOMO DPTAL. DE TARIJA</b>	<b>4.129.915.381,00</b>	<b>5.415.033.962,79</b>	<b>2.891.153.045,41</b>	<b>53,39%</b>	<b>70,01%</b>
<b>ORGANO LEGISLATIVO</b>	<b>44.492.796,00</b>	<b>48.135.861,00</b>	<b>30.679.573,34</b>	<b>63,74%</b>	<b>68,95%</b>
ASAMBLEA LEGISLATIVA DEPARTAMENTAL	30.954.025,00	31.571.221,00	22.542.541,48	71,40%	72,83%
ASAMBLEA REGIONAL DEL CHACO TARIJEÑO	13.538.771,00	16.564.640,00	8.137.031,86	49,12%	60,10%
<b>ORGANO EJECUTIVO</b>	<b>4.085.422.585,00</b>	<b>5.366.898.101,79</b>	<b>2.860.473.472,07</b>	<b>53,30%</b>	<b>70,02%</b>
<b>ADMINISTRACION CENTRAL</b>	<b>601.715.122,00</b>	<b>1.168.743.455,63</b>	<b>430.016.121,49</b>	<b>36,79%</b>	<b>71,47%</b>
STRIAZ. EJECUTIVA Y STRIA. DPTAL. DE HACIENDA	367.728.981,00	916.567.921,63	320.667.150,93	34,99%	87,20%
STRIA. DPTAL. DE MEDIO AMBIENTE Y AGUA	10.052.025,00	11.196.033,00	3.656.361,10	32,66%	36,37%
STRIA. DPTAL. DE DESAR. COMUNIT. CAMPESINO	7.298.426,00	8.303.020,00	3.622.932,48	43,63%	49,64%
STRIA. DPTAL. DE PLANIFICACION E INVERSION	331.197,00	-	-	-	-
STRIA. DPTAL. DE JUSTICIA Y SEGURIDAD	35.725.961,00	44.500.212,00	29.997.045,42	67,41%	83,96%
STRIA. DPTAL. DE PROTEC. DEL PATRIMONIO CULT.	6.865.172,00	6.172.120,00	1.713.906,84	27,77%	24,97%
STRIA. DPTAL. DE COORD. GUBERNAMENTAL	1.766.142,00	1.904.510,00	1.130.797,79	59,37%	64,03%
STRIA. DPTAL. DE HIDROCARB. MINERIA Y ENERGIA	6.560.739,00	1.525.820,00	56.783,42	3,72%	0,87%
STRIA. DPTAL. DE OBRAS PUBLICAS	104.157.774,00	116.041.551,00	52.292.890,81	45,06%	50,21%
STRIA. DPTAL. DE DESARROLLO SOCIAL	33.241.894,00	34.788.701,00	5.584.108,76	16,05%	16,80%
DIR. DPTAL. DE PUEBLOS INDIGENAS ORIGINARIOS	9.474.051,00	9.139.683,00	1.222.591,13	13,38%	12,90%
REPRESENTACION LA PAZ	1.483.802,00	1.574.926,00	909.990,27	57,78%	61,33%
SEDESA	17.028.958,00	17.028.958,00	9.161.562,54	53,80%	53,80%
<b>UNIDADES DESCONCENTRADAS</b>	<b>939.941.082,00</b>	<b>1.078.215.580,64</b>	<b>558.765.675,19</b>	<b>51,82%</b>	<b>59,45%</b>
CEVITA	5.981.499,00	4.223.379,00	2.327.533,48	55,11%	38,91%
PROYECTO MULTIPLE SAN JACINTO	41.417.135,00	35.119.005,00	13.233.812,13	37,68%	31,95%
FFODEPRO	1.384.300,00	559.063,00	283.510,09	50,71%	20,48%
UNIDAD DE RECONVERSION VEHICULAR GNV	29.477.077,00	26.167.142,00	8.724.883,44	33,34%	29,60%
ADMINISTRACION DE EL PROSOL	234.044.086,00	233.644.086,00	88.772.209,96	37,99%	37,93%
SERVICIO DEPARTAMENTAL DE SALUD	218.759.419,00	236.854.955,76	133.402.798,07	56,32%	60,98%
SERVICIO DEPARTAMENTAL DE GESTION SOCIAL	23.406.580,00	36.455.121,00	25.641.782,55	70,34%	109,55%
SERVICIO DEPARTAMENTAL DE CAMINOS	208.554.298,00	305.820.660,00	181.321.388,55	59,29%	86,94%
SERVICIO DEPARTAMENTAL DE DEPORTES	27.175.539,00	14.286.753,00	10.297.083,75	72,07%	37,89%
SERVICIO DEPARTAMENTAL AGROPECUARIO	35.446.004,00	35.728.669,00	17.602.779,85	49,27%	49,66%
PROGRAMA DE REHABILITACION DE TIERRAS	39.654.575,00	40.235.240,00	21.382.905,93	53,14%	53,92%
UTEPTAR - GIRH	39.906.383,00	18.620.157,00	3.485.777,60	18,72%	8,73%
PLAN EMPLEO URGENTE DEPARTAMENTAL	29.724.008,00	41.160.376,00	29.996.435,80	72,88%	100,92%
INTRAID	488.859,00	488.859,00	321.589,56	65,78%	65,78%
BANCO DE SANGRE DE REFERENCIA DPTAL. TARIJA	1.000.000,00	3.318.632,00	968.651,18	29,19%	96,87%
EXPOSUR	3.521.320,00	11.416.576,00	5.596.479,24	49,02%	158,93%
HOSPITAL SAN JUAN DE DIOS	0,00	34.116.906,88	15.406.054,01	45,16%	#iDIV/0!

UNIDADES SECCIONALES	2.543.766.381,00	3.119.939.065,52	1.871.691.675,39	59,99%	73,58%
UNIDAD SECCIONAL DE YACUIBA	518.497.878,00	697.604.430,00	408.977.924,09	58,63%	78,88%
UNIDAD SECCIONAL DE CARAPARI	526.473.298,00	780.200.448,20	550.721.991,91	70,59%	104,61%
UNIDAD SECCIONAL DE BERMEJO	137.478.178,00	275.702.670,00	164.625.441,68	59,71%	119,75%
UNIDAD SECCIONAL DE YUNCHARA	72.183.351,00	75.102.098,00	38.603.269,19	51,40%	53,48%
UNIDAD SECCIONAL DE EL PUENTE	103.350.984,00	103.741.470,00	56.454.499,20	54,42%	54,62%
UNIDAD SECCIONAL DE VILLA MONTES	614.159.862,00	629.984.826,32	328.662.039,10	52,17%	53,51%
UNIDAD SECCIONAL DE CERCADO	61.082.761,00	25.473.705,00	8.611.463,88	33,81%	14,10%
UNIDAD SECCIONAL DE PADCAYA	164.792.980,00	182.858.785,00	109.928.149,09	60,12%	66,71%
UNIDAD SECCIONAL DE SAN LORENZO	65.120.439,00	67.521.099,00	23.649.938,18	35,03%	36,32%
UNIDAD SECCIONAL DE URIONDO	98.339.351,00	90.004.072,00	56.123.354,35	62,36%	57,07%
UNIDAD SECCIONAL DE O'CONNOR	182.287.299,00	191.745.462,00	125.333.604,72	65,36%	68,76%

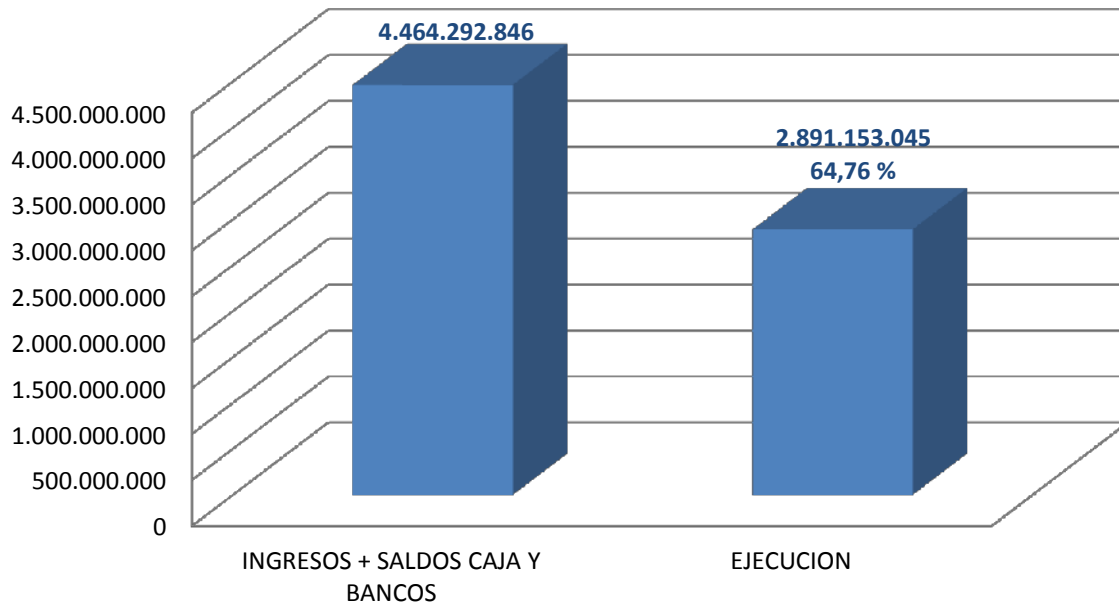
Fuente: REPORTES SIGEP

DISTRIBUCION DEL PRESUPUESTO VIGENTE DEL GOBIERNO AUTONOMO DEPARTAMENTAL DE TARIJA  
POR UNIDAD EJECUTORA  
(Al 30 de noviembre de 2013 en Bolivianos)



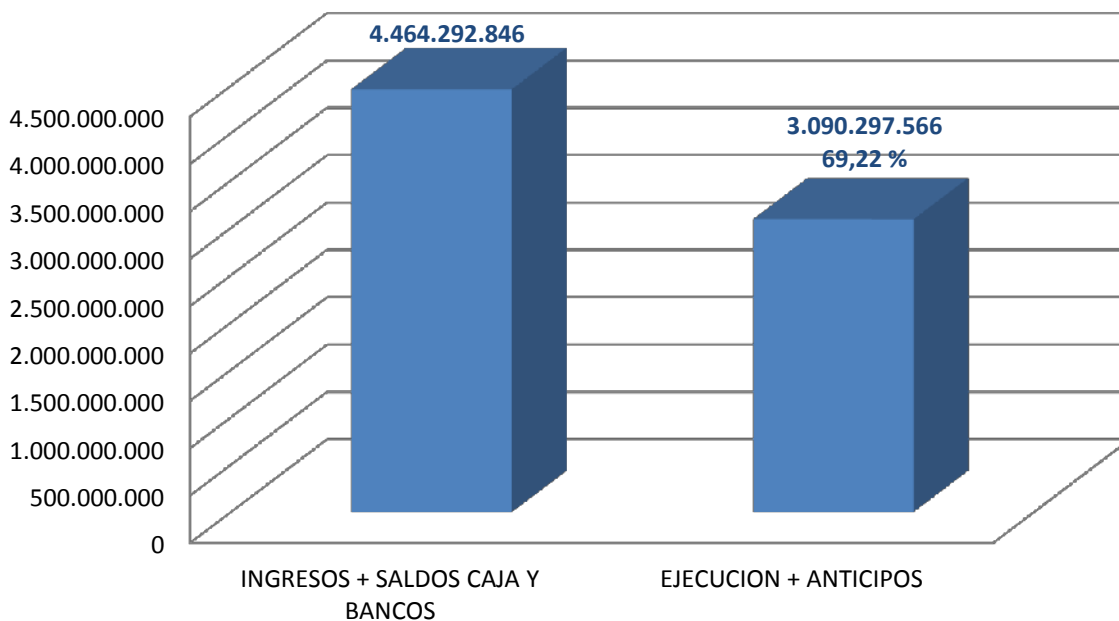
Fuente: Reportes Dirección de Inversión Pública

**PORCENTAJE DE EJECUCION PRESUPUESTARIA GENERAL REFERENCIADO AL INGRESO+  
SALDOS CAJA Y BANCO  
64,76 %**



Fuente: Reportes Dirección de Inversión Pública

**PORCENTAJE DE EJECUCION PRESUPUESTARIA GENERAL + ANTICIPOS REFERENCIADO AL  
INGRESO + SALDOS CAJA Y BANCOS 2012  
69,22 %**



Fuente: Reportes Dirección de Inversión Pública



*Secretaría Dptal. de Planificación e Inversión*  
**DIRECCIÓN DE INVERSIÓN PÚBLICA Y PROYECTOS**  
**TARIJA - BOLIVIA**

# **ANÁLISIS DE EJECUCIÓN PRESUPUESTARIA DE INVERSIÓN PÚBLICA**

**CUADRO N° 6**  
**DETALLE DE EJECUCION PRESUPUESTARIA DE INVERSIÓN PÚBLICA**  
**(Al 30 de noviembre de 2013 en Bolivianos)**

UNIDAD	PRESUP. INICIAL	PRESUP. VIGENTE	EJECUCION	% S/VIG	% S/INIC
<b>GOBERNACION DEL DEPARTAMENTO DE TARIJA</b>	<b>2.057.837.741,00</b>	<b>2.479.023.075,52</b>	<b>1.455.658.580,75</b>	<b>58,72%</b>	<b>70,74%</b>
<b>ADMINISTRACION CENTRAL</b>	<b>217.273.348,00</b>	<b>225.559.447,00</b>	<b>98.025.888,19</b>	<b>43,46%</b>	<b>45,12%</b>
STRIA. EJECUTIVA DEPARTAMENTAL	6.274.455,00	5.770.098,00	3.372.413,47	58,45%	53,75%
STRIA. DPTAL. DE MEDIO AMBIENTE Y AGUA	6.875.425,00	8.186.836,00	1.951.835,31	23,84%	28,39%
STRIA. DPTAL. DE DESAR. COMUNIT. CAMPESINO	3.175.801,00	5.259.142,00	1.935.603,89	36,80%	60,95%
STRIA. DPTAL. DE PLANIFICACION E INVERSION	331.197,00	-	-	-	-
STRIA. DPTAL. DE JUSTICIA Y SEGURIDAD	26.929.290,00	27.020.255,00	23.338.382,00	86,37%	86,67%
STRIA. DPTAL. DE PROTEC. DEL PATRIMONIO CULT.	4.708.493,00	3.516.685,00	343.626,84	9,77%	7,30%
STRIA. DPTAL. DE HIDROCARB. MINERIA Y ENERGIA	6.560.739,00	1.525.820,00	56.783,42	3,72%	0,87%
STRIA. DPTAL. DE OBRAS PUBLICAS	104.157.774,00	116.041.551,00	52.292.890,81	45,06%	50,21%
STRIA. DPTAL. DE DESARROLLO SOCIAL	32.202.215,00	32.181.101,00	4.459.649,76	13,86%	13,85%
DIR. DPTAL. DE PUEBLOS INDIGENAS ORIGINARIOS	9.029.001,00	9.029.001,00	1.113.140,15	12,33%	12,33%
SEDESA	17.028.958,00	17.028.958,00	9.161.562,54	53,80%	53,80%
<b>UNIDADES DESCONCENTRADAS</b>	<b>320.597.930,00</b>	<b>384.482.175,00</b>	<b>199.702.326,50</b>	<b>51,94%</b>	<b>62,29%</b>
CEVITA	1.310.588,00	-	-	-	-
PROYECTO MULTIPLE SAN JACINTO	32.137.998,00	25.007.036,00	8.192.167,29	32,76%	25,49%
SERVICIO DEPARTAMENTAL DE SALUD	5.726.096,00	5.923.981,00	3.635.810,65	61,37%	63,50%
SERVICIO DEPARTAMENTAL DE CAMINOS	175.013.434,00	268.404.496,00	151.795.555,44	56,55%	86,73%
SERVICIO DEPARTAMENTAL AGROPECUARIO	28.035.084,00	28.035.084,00	13.162.252,02	46,95%	46,95%
PROGRAMA DE REHABILITACION DE TIERRAS	36.979.488,00	36.979.488,00	19.036.693,94	51,48%	51,48%
UTEPTAR - GIRH	39.906.383,00	18.620.157,00	3.485.777,60	18,72%	8,73%
INTRAID	488.859,00	488.859,00	321.589,56	65,78%	65,78%
BANCO DE SANGRE DE REFER. DPTAL. TARIJA	1.000.000,00	1.023.074,00	72.480,00	7,08%	7,25%
<b>UNIDADES SECCIONALES</b>	<b>1.519.966.463,00</b>	<b>1.868.981.453,52</b>	<b>1.157.930.366,06</b>	<b>61,96%</b>	<b>76,18%</b>
UNIDAD SECCIONAL DE YACUIBA	229.254.562,00	277.567.928,00	152.391.507,77	54,90%	66,47%
UNIDAD SECCIONAL DE CARAPARI	245.274.599,00	432.958.846,79	333.068.253,85	76,93%	135,79%
UNIDAD SECCIONAL DE BERMEJO	115.734.896,00	239.584.722,00	148.690.076,66	62,06%	128,47%
UNIDAD SECCIONAL DE YUNCHARA	58.177.693,00	66.838.900,00	34.637.387,87	51,82%	59,54%
UNIDAD SECCIONAL DE EL PUENTE	87.451.642,00	92.426.642,00	50.278.143,15	54,40%	57,49%
UNIDAD SECCIONAL DE VILLA MONTES	288.755.916,00	255.134.553,73	143.771.916,09	56,35%	49,79%
UNIDAD SECCIONAL DE CERCADO	49.775.669,00	11.577.019,00	491.106,53	4,24%	0,99%
UNIDAD SECCIONAL DE PADCAYA	149.764.875,00	170.309.728,00	105.081.146,26	61,70%	70,16%
UNIDAD SECCIONAL DE SAN LORENZO	59.167.993,00	59.197.993,00	18.915.588,77	31,95%	31,97%
UNIDAD SECCIONAL DE URIONDO	78.492.093,00	82.914.814,00	50.972.499,01	61,48%	64,94%
UNIDAD SECCIONAL DE O'CONNOR	158.116.525,00	180.470.307,00	119.632.740,10	66,29%	75,66%

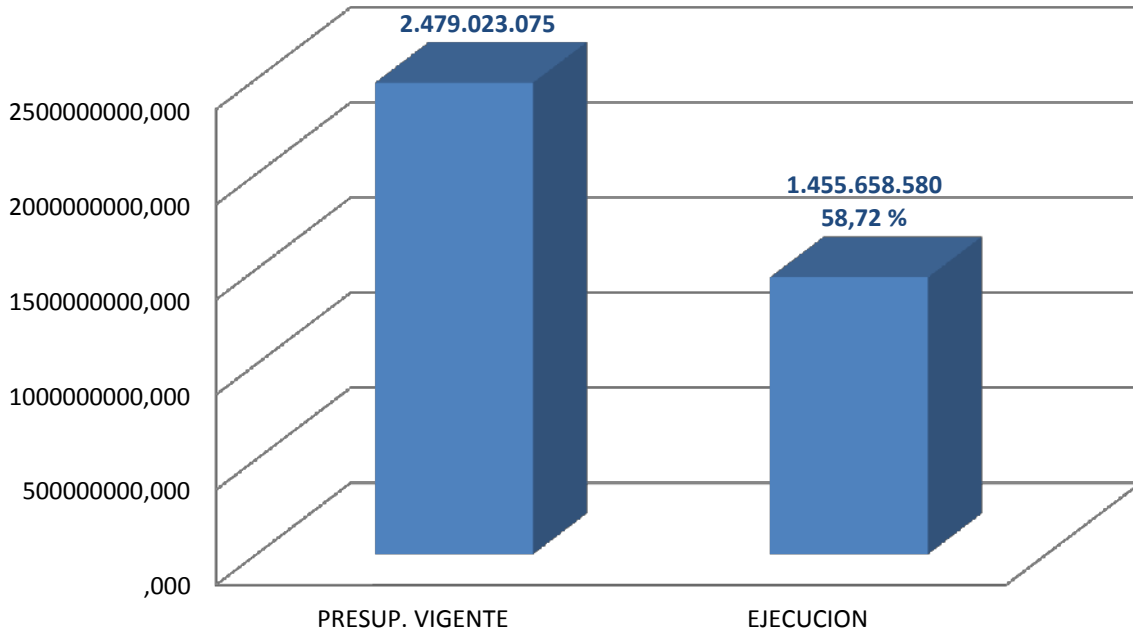
Fuente: REPORTES SIGEP

**CUADRO N° 7**  
**DETALLE DE EJECUCION PRESUPUESTARIA DE INVERSIÓN PÚBLICA + ANTICIPOS**  
(Al 30 de noviembre de 2013 en Bolivianos)

UNIDAD	PRESUP. INICIAL	PRESUP. VIGENTE	EJECUCION	ANTICIPOS	EJEC. TOTAL	% S/VIG	% S/INIC
<b>GOBERNACION DEL DEPARTAMENTO DE TARIJA</b>	<b>2.057.837.741,00</b>	<b>2.479.023.075,52</b>	<b>1.455.658.580,75</b>	<b>201.403.945,23</b>	<b>1.657.062.525,98</b>	<b>66,84%</b>	<b>80,52%</b>
<b>ADMINISTRACION CENTRAL</b>	<b>217.273.348,00</b>	<b>225.559.447,00</b>	<b>98.025.888,19</b>	<b>262.839,42</b>	<b>98.288.727,61</b>	<b>43,58%</b>	<b>45,24%</b>
<b>UNIDADES DESCONCENTRADAS</b>	<b>320.597.930,00</b>	<b>384.482.175,00</b>	<b>199.702.326,50</b>	<b>37.747.013,90</b>	<b>237.449.340,40</b>	<b>61,76%</b>	<b>74,06%</b>
CEVITA	1.310.588,00	0,00	0,00	0,00	0,00	#DIV/0!	0,00%
PROYECTO MULTIPLE SAN JACINTO	32.137.998,00	25.007.036,00	8.192.167,29	13.000,00	8.205.167,29	32,81%	25,53%
SERVICIO DEPARTAMENTAL DE SALUD	5.726.096,00	5.923.981,00	3.635.810,65	0,00	3.635.810,65	61,37%	63,50%
SERVICIO DEPARTAMENTAL DE CAMINOS	175.013.434,00	268.404.496,00	151.795.555,44	37.734.013,90	189.529.569,34	70,61%	108,29%
SERVICIO DEPARTAMENTAL AGROPECUARIO	28.035.084,00	28.035.084,00	13.162.252,02	0,00	13.162.252,02	46,95%	46,95%
PROGRAMA DE REHABILITACION DE TIERRAS	36.979.488,00	36.979.488,00	19.036.693,94	0,00	19.036.693,94	51,48%	51,48%
UTEPTAR - GIRH	39.906.383,00	18.620.157,00	3.485.777,60	0,00	3.485.777,60	18,72%	8,73%
INTRAID	488.859,00	488.859,00	321.589,56	0,00	321.589,56	65,78%	65,78%
BANCO DE SANGRE DE REFER. DPTAL. TARIJA	1.000.000,00	1.023.074,00	72.480,00	0,00	72.480,00	7,08%	7,25%
<b>UNIDADES SECCIONALES</b>	<b>1.519.966.463,00</b>	<b>1.868.981.453,52</b>	<b>1.157.930.366,06</b>	<b>163.394.091,91</b>	<b>1.321.324.457,97</b>	<b>70,70%</b>	<b>86,93%</b>
UNIDAD SECCIONAL DE YACUIBA	229.254.562,00	277.567.928,00	152.391.507,77	31.674.675,48	184.066.183,25	66,31%	80,29%
UNIDAD SECCIONAL DE CARAPARI	245.274.599,00	432.958.846,79	333.068.253,85	0,00	333.068.253,85	76,93%	135,79%
UNIDAD SECCIONAL DE BERMEJO	115.734.896,00	239.584.722,00	148.690.076,66	49.679.567,57	198.369.644,23	82,80%	171,40%
UNIDAD SECCIONAL DE YUNCHARA	58.177.693,00	66.838.900,00	34.637.387,87	6.163.495,30	40.800.883,17	61,04%	70,13%
UNIDAD SECCIONAL DE EL PUENTE	87.451.642,00	92.426.642,00	50.278.143,15	9.927.394,42	60.205.537,57	65,14%	68,84%
UNIDAD SECCIONAL DE VILLA MONTES	288.755.916,00	255.134.553,73	143.771.916,09	15.650.149,86	159.422.065,95	62,49%	55,21%
UNIDAD SECCIONAL DE CERCADO	49.775.669,00	11.577.019,00	491.106,53	1.329.693,08	1.820.799,61	15,73%	3,66%
UNIDAD SECCIONAL DE PADCAYA	149.764.875,00	170.309.728,00	105.081.146,26	25.788.146,01	130.869.292,27	76,84%	87,38%
UNIDAD SECCIONAL DE SAN LORENZO	59.167.993,00	59.197.993,00	18.915.588,77	6.798.868,87	25.714.457,64	43,44%	43,46%
UNIDAD SECCIONAL DE URIONDO	78.492.093,00	82.914.814,00	50.972.499,01	16.382.101,32	67.354.600,33	81,23%	85,81%
UNIDAD SECCIONAL DE O'CONNOR	158.116.525,00	180.470.307,00	119.632.740,10	0,00	119.632.740,10	66,29%	75,66%

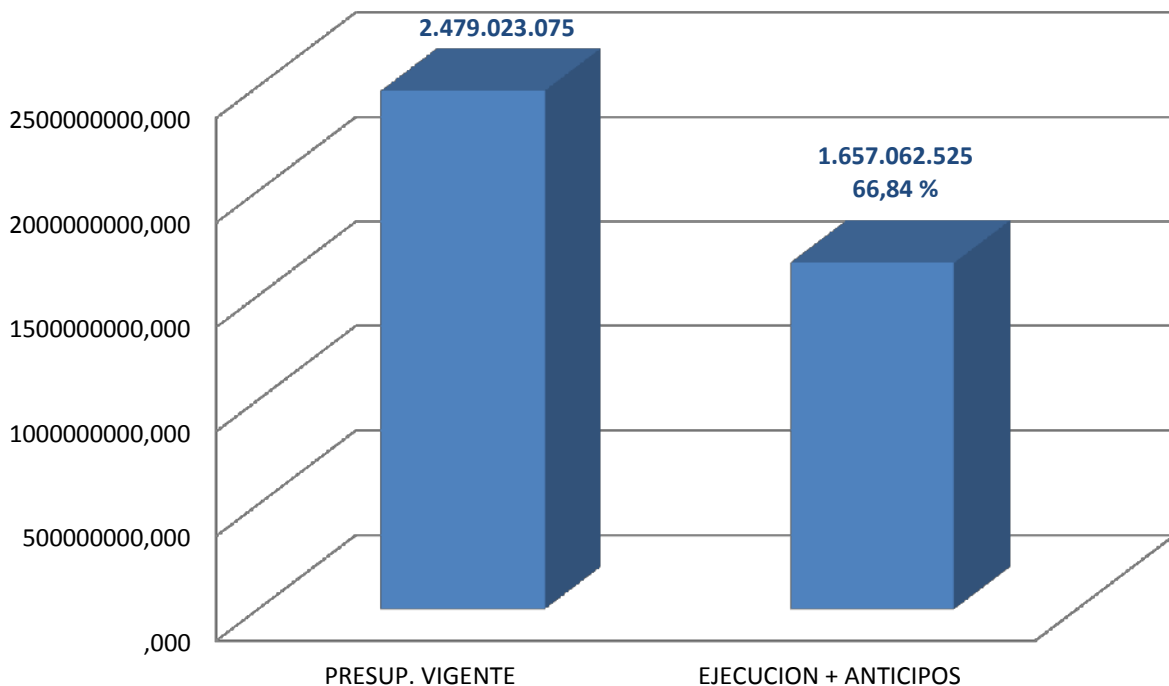
Fuente: Reportes Dirección de Inversión Pública

**PORCENTAJE DE EJECUCION PRESUPUESTARIA DE INVERSION PÚBLICA EN BASE AL  
PRESUPUESTO VIGENTE 58,72%**



Fuente: Reportes Dirección de Inversión Pública

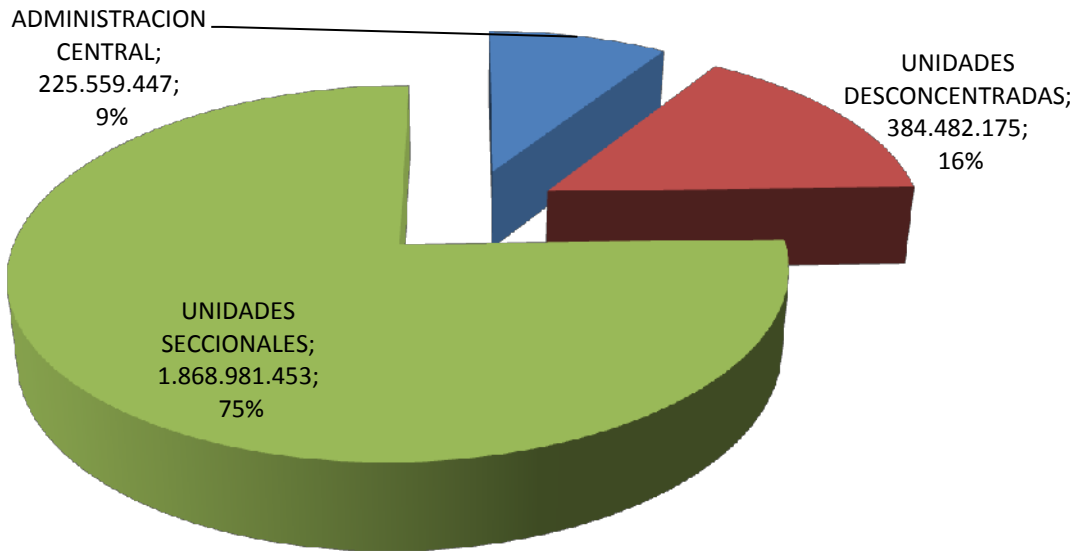
**PORCENTAJE DE EJECUCION PRESUPUESTARIA DE INVERSION PÚBLICA + ANTICIPOS EN BASE  
AL PRESUPUESTO VIGENTE 66,84%**



Fuente: Reportes Dirección de Inversión Pública

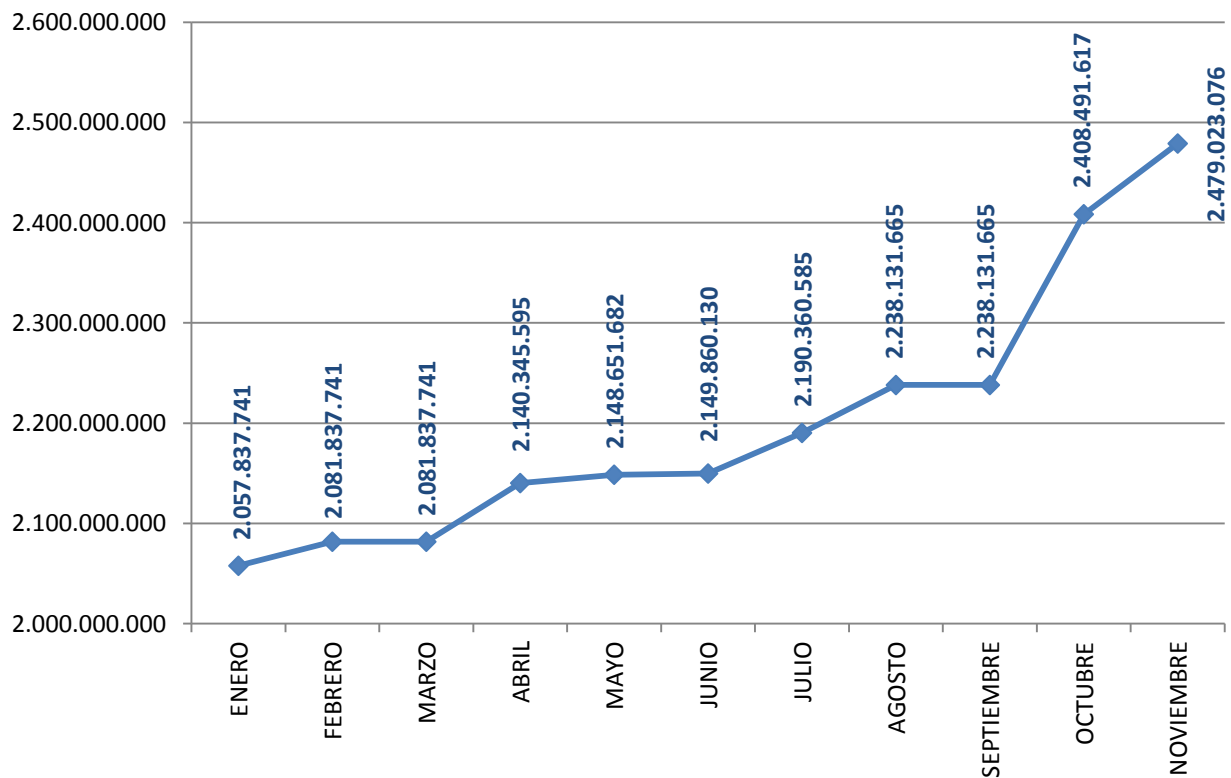


**DISTRIBUCION DEL PRESUPUESTO VIGENTE DE INVERSIÓN PÚBLICA POR UNIDAD EJECUTORA  
(Al 30 de noviembre de 2013 en Bolivianos)**



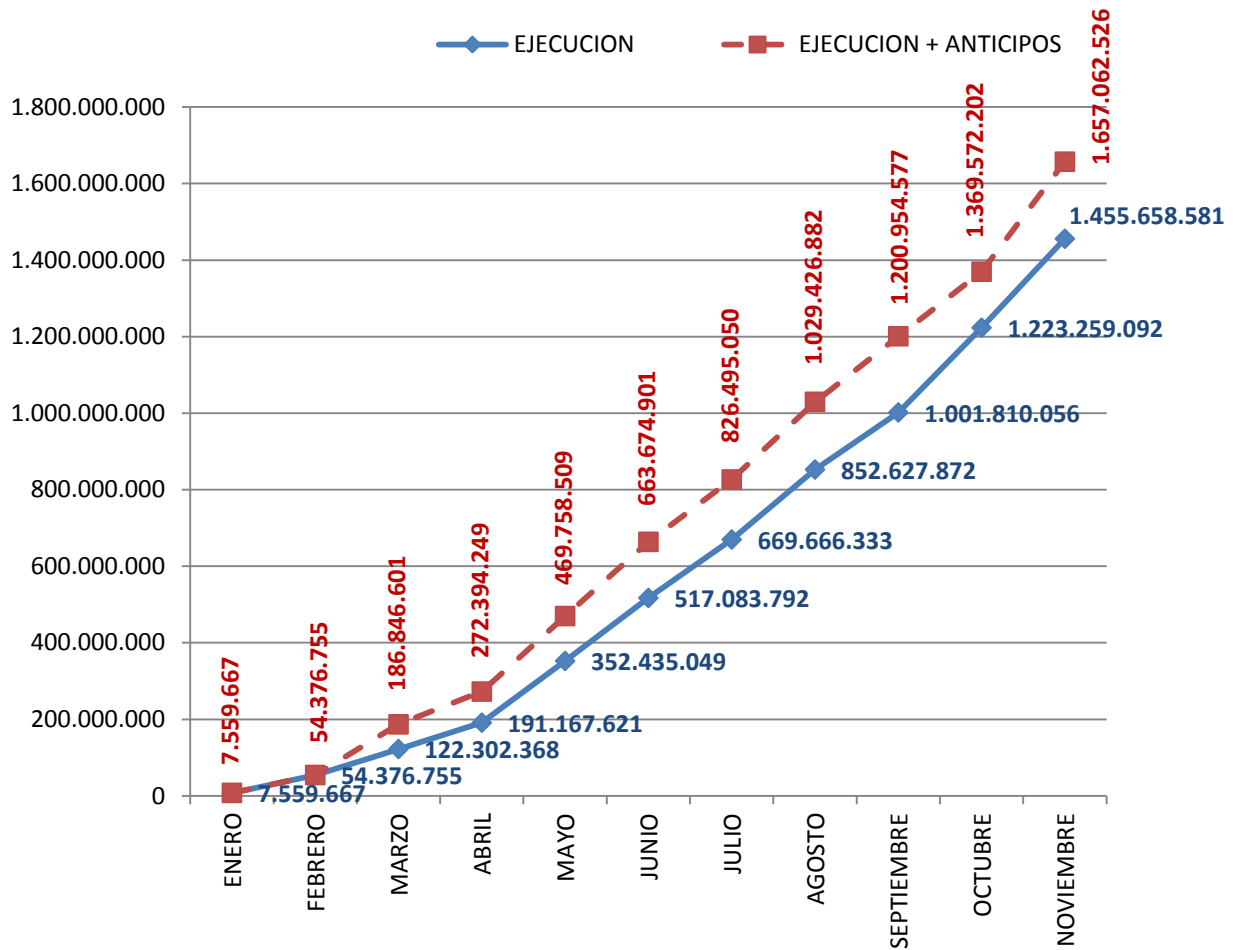
Fuente: Reportes Dirección de Inversión Pública

**CRECIMIENTO DEL PRESUPUESTO VIGENTE DE INVERSIÓN PÚBLICA EN LA GESTIÓN 2013  
(Al 30 de noviembre de 2013 en Bolivianos)**



Fuente: Reportes Dirección de Inversión Pública

**EVOLUCION DE LA EJECUCION PRESUPUESTARIA DE INVERSION PÚBLICA EN LA GESTION 2013  
(Al 30 de noviembre de 2013 en Bolivianos)**





# INFORME DE EJECUCION PRESUPUESTARIA AL 30 DE NOVIEMBRE DE 2013

# ANEXOS

TARIJA, DICIEMBRE DE 2013

Gobernación del Departamento de Tarija  
Reporte de Ejecución Físico - Financiero

N° DE PROY.	DETALLE	COSTO TOTAL DE PROYECTO (Bs.)	EJEC. FINANCIERA TOTAL AL 31/12/2012 (Bs.)	PRESUPUESTO INICIAL (Bs.)	PRESUPUESTO VIGENTE SIGEP (30/11/13) (Bs.)	EJECUCION FINANCIERA (30/11/13) (Bs.)	% DE EJEC. FINANCIERA DE GESTION	EJEC. FINANCIERA ACUMULADA DE PROYECTO (Bs.)	% DE EJEC. FINANCIERA DE PROYECTO	% DE EJEC. FISICA DE PROYECTO	ESTADO
911	A.- INVERSION PUBLICA	14.851.549.475,08	1.993.849.063,00	2.057.837.741,00	2.479.023.075,52	1.455.658.580,75	58,72%	3.224.535.279,71	21,71%		
159	A.1.- ADMINISTRACION CENTRAL	2.716.321.171,90	313.769.570,05	217.273.348,00	225.559.447,00	98.025.888,19	43,46%	412.364.789,76	15,18%		
11	STRIA EJECUTIVA DPTAL	8.190.327,00	45.000,00	6.274.455,00	5.770.098,00	3.372.413,47	58,45%	3.417.413,47	41,72%		
6	PREINVERSION	4.719.377,00	45.000,00	3.359.383,00	4.053.598,00	1.888.907,77	46,60%	1.933.907,77	40,98%		
1	CONST. PRESA CARACHIMAYO	1.052.444	0,00	631.466,00	1.052.446,00	631.466,40	60,00%	631.466,40	60,00%	100,00%	CONCLUIDO
2	CONST. CENTRO DE INVESTIG. Y CERTIFICACION APICOLA DEL DEPTO. DE TARIJA	471.282	0,00	169.611,00	188.514,00	94.256,26	50,00%	94.256,26	20,00%	40,00%	EN EJECUCION
3	CONST. COMPLEJO TURISTICO LAGO SAN JACINTO FASE I	225.000	45.000,00	0,00	180.000,00	0,00	0,00%	45.000,00	20,00%	100,00%	CONCLUIDO
4	MEJ. PAVIMENTO DE PISTA-AEROPUERTO ORIEL LEA PLAZA CUIDAD DE TJA.	1.939.788	0,00	1.939.788,00	1.939.788,00	969.894,10	50,00%	969.894,10	50,00%	80,00%	EN EJECUCION
5	CONST. Y MEJORAM. EDIFICIO EXBANCO DEL ESTADO DPTO DE TARIJA	322.038	0,00	193.223,00	257.631,00	51.526,01	20,00%	51.526,01	16,00%	60,00%	EN EJECUCION
6	IMPLEM. PLANTA DE TRATAM. DE RECICLAJE DE BASURA DPTO. DE TARIJA	708.825	0,00	425.295,00	435.219,00	141.765,00	32,57%	141.765,00	20,00%	85,00%	EN EJECUCION
5	INVERSION	3.470.950,00	0,00	2.915.072,00	1.716.500,00	1.483.505,70	86,43%	1.483.505,70			
1	CONST. Y EQUIP. TORRE DE MEDICION ENERGIA EOLICA - COM. ANGOSTURA	712.873	0,00	868.460,00	712.874,00	712.872,70	100,00%	712.872,70	100,00%	100,00%	CONCLUIDO
2	CONST. Y EQUIP. TORRE DE MEDICION ENERGIA EOLICA - COM. COLON NORTE	770.073	0,00	868.460,00	802.633,00	770.633,00	96,01%	770.633,00	100,07%	100,00%	CONCLUIDO
3	CONST. CENTRO DE TECNOLOGIAS COMUNIDAD VICUÑAYOC	0	0,00	594.813,00	-	-	-	-	-	-	POSTERGADO
4	CONST. CENTRO DE TECNOLOGIAS APROPIADAS COMUNIDAD YUTICANCHA	998.700	0,00	0,00	199.740,00	0,00	0,00%	0,00	0,00%	0,00%	POR LICITAR
5	EQUIP. AL SECTOR EDUCATIVO EN EL DEPTO. DE TARIJA (PLAN OSCAR ALFARO)	989.304	0,00	583.339,00	1.253,00	0,00	0,00%	0,00	0,00%	0,00%	POSTERGADO
2	STRIA DE PLANIFICACION	2.605.105,58	0,00	331.197,00	0,00	0,00	0,00%	0,00			
1	PREINVERSION	1.745.842,56	0,00	174.839,00	0,00	0,00	0,00%	0,00			
1	LEVAN. ESTADISTICO AGROPECUARIO GESTION 2012 EN EL DPTO DE TARIJA	1.745.842,56	0,00	174.839,00	-	-	-	-	-	-	POSTERGADO
1	INVERSION	859.263,02	0,00	156.358,00	0,00	0,00	0,00%	0,00			
1	DESAR. PROG. DE INFORM. ESTADISTICA EN EL DEPARTAMENTO DE TARIJA	859.263,02	0,00	156.358,00	-	-	-	-	-	-	POSTERGADO
6	STRIA DE JUSTICIA Y SEGURIDAD	38.274.413,00	2.901.100,00	26.929.290,00	27.020.255,00	23.338.382,00	86,37%	26.239.482,00	68,56%		
0	PREINVERSION	0,00	0,00	0,00	0,00	0,00	0,00%	0,00	0,00%	0,00%	
6	INVERSION	38.274.413,00	2.901.100,00	26.929.290,00	27.020.255,00	23.338.382,00	86,37%	26.239.482,00	68,56%		
1	EQUIPAMIENTO DE LOS TALLERES DEL RECINTO PENITENCIARIO DE MORROS BLANCOS EN LA CIUDAD DE TARIJA	727.090,00	0,00	0,00	90.965,00	0,00	0,00%	0,00	0,00%	0,00%	POR LICITAR
2	FORTAL. AL SIST. DE COMUNICACION DEL CMDO. DEPTAL TARIJA-CERCADO	10.860.800,00	0,00	10.921.420,00	10.921.420,00	10.841.000,00	99,26%	10.841.000,00	99,82%	100,00%	CONCLUIDO
3	IMPLEM. DEL SISTEMA DE VIGILANCIA PARA EL DEPTO. DE TARIJA-CERCADO	3.500.000,00	0,00	3.500.000,00	3.500.000,00	0,00	0,00%	0,00	0,00%	0,00%	POR LICITAR
4	FORTAL. AL CMDO. POLICIAL-UNID. DE BOMBEROS -CERCADO	7.350.000,00	0,00	7.350.000,00	7.350.000,00	7.350.000,00	100,00%	7.350.000,00	100,00%	100,00%	CONCLUIDO
5	EQUIP. FISCALIA DEL DITRITO DE TARIJA	687.612,00	144.050,00	509.520,00	509.520,00	499.032,00	97,94%	643.082,00	93,52%	100,00%	CONCLUIDO
6	FORTAL. EQUIP.A LA POLICIA DPTAL. TARIJA	15.876.001,00	2.757.050,00	4.648.350,00	4.648.350,00	4.648.350,00	100,00%	7.405.400,00	46,65%	100,00%	EN EJECUCION

Gobernación del Departamento de Tarija  
Reporte de Ejecución Físico - Financiero

N° DE PROY.	DETALLE	COSTO TOTAL DE PROYECTO (Bs.)	EJEC. FINANCIERA TOTAL AL 31/12/2012 (Bs.)	PRESUPUESTO INICIAL (Bs.)	PRESUPUESTO VIGENTE SIGEP (30/11/13) (Bs.)	EJECUCION FINANCIERA (30/11/13) (Bs.)	% DE EJEC. FINANCIERA DE GESTION	EJEC. FINANCIERA ACUMULADA DE PROYECTO (Bs.)	% DE EJEC. FINANCIERA DE PROYECTO	% DE EJEC. FISICA DE PROYECTO	ESTADO
<b>13</b>	<b>STRIA DE PROTECCION AL PATRIMONIO</b>	<b>41.611.786,19</b>	<b>0,00</b>	<b>4.708.493,00</b>	<b>3.516.685,00</b>	<b>343.626,84</b>	<b>9,77%</b>	<b>343.626,84</b>	<b>0,83%</b>		
5	PREINVERSION	1.187.118,84	0,00	527.949,00	713.078,00	343.626,84	48,19%	343.626,84	28,95%		
1	REHAB. E IMP DEL MUS DTAL DE LA GUERR DEL CHAC EN EL INM. SGT0 FROILAN TEJERINA PROV. ARC GUAYAB	128.947,42	0,00	38.685,00	38.685,00	0,00	0,00%	0,00	0,00%	0,00%	POSTERGADO
2	RESTAU. TEMPLO CATEDRAL METROPOLITANA DE TARIJA	199.109,90	0,00	59.733,00	59.733,00	0,00	0,00%	0,00	0,00%	0,00%	POR LICITAR
3	RESTAU. CASA GENERAL FRANCISCO BOURDETH O'CONNOR	139.827,38	0,00	41.948,00	41.948,00	0,00	0,00%	0,00	0,00%	0,00%	POSTERGADO
4	RESTAU. DE LOS CAMINOS PRECOLOMBINOS TRAMO EL SAIRE- ALISOS DEL CARMEN- LA HONDURA	146.522,74	0,00	43.957,00	-	-	-	-	-	-	POSTERGADO
5	DIAGN. DEL PATRIMONIO NATURAL DEL DPTO DE TARIJA	572.711,40	0	343.626,00	572.712,00	343.626,84	60,00%	343.626,84	60,00%	100,00%	CONCLUIDO
<b>8</b>	<b>INVERSION</b>	<b>40.424.667,35</b>	<b>0,00</b>	<b>4.180.544,00</b>	<b>2.803.607,00</b>	<b>0,00</b>	<b>0,00%</b>	<b>0,00</b>	<b>0,00%</b>		
1	RESTAU. INMUEBLE ARCHIVO HISTORICO DE TARIJA	900.497,53	0	152.618,00	152.618,00	0,00	0,00%	0,00	0,00%	0,00%	PROCESO DE LICITACION
2	RESTAU. CAM. PRE-COLOMB. PUJZARA- CALDERILLAS- PINOS SUD PROV. AVILEZ Y CERCADO DPTO DE TJA	554.251,56	0	47.970,00	47.970,00	0,00	0,00%	0,00	0,00%	0,00%	POR LICITAR
3	CONSTRUCCION Y EQUIPAMIENTO PLANETARIO DE TARIJA	250.000,00	0	0,00	250.000,00	0,00	0,00%	0,00	0,00%	0,00%	POR LICITAR
4	REFAC. DEL MUSEO MOTO MENDEZ EN EL DPTO DE TARIJA	1.200.552,91	0	360.162,00	360.162,00	0,00	0,00%	0,00	0,00%	0,00%	POR LICITAR
5	CONST. EQUIP. MUSEO VINOS Y SINGANIS PROVINCIA AVILES	9.369.691,49	0	1.532.299,00	1.532.299,00	0,00	0,00%	0,00	0,00%	8,00%	EN EJECUCION
6	CONST. DEL MUSEO COMUNITARIO DE ÑOQUERA EN EL DPTO DE TARIA	23128902	0,00	693.855,00	443.855,00	0,00	0,00%	0,00	0,00%	0,00%	POSTERGADO
7	CONST. CONST. MUSEO COMUNITARIO DE CARACHIMAYO DPTO DE TARIJA	1467704	0,00	327.718,00	16.703,00	0,00	0,00%	0,00	0,00%	0,00%	POSTERGADO
8	REFAC. DEL MUSEO ARQUEOLOGICO CHAGUAYA EN EL DPTO DE TARIJA	3553068	0,00	1.065.922,00	-	-	-	-	-	-	POSTERGADO
<b>5</b>	<b>STRIA DE HIDROCARBUROS MINERIA Y ENERGIA</b>	<b>77.609.147,93</b>	<b>24.864.319,00</b>	<b>6.560.739,00</b>	<b>1.525.820,00</b>	<b>56.783,42</b>	<b>3,72%</b>	<b>24.921.102,42</b>	<b>32,11%</b>		
3	PREINVERSION	1.087.277,58	0,00	217.456,00	217.456,00	56.783,42	26,11%	56.783,42	5,22%		
1	CONST. DE AEROBOMBA MOVIL EN EL DEPTO. DE TARIJA	359.089	0,00	71.818,00	71.818,00	56.783,42	79,07%	56.783,42	15,81%	20,00%	EN EJECUCION
2	CONST. DE AEROGENERADOR DE 200W-300W EN EL DEPTO. DE TARIJA	376.994	0,00	75.399,00	75.399,00	0,00	0,00%	0,00	0,00%	30,00%	EN EJECUCION
3	CONST. BOMBA MOVIL FLOTANTE EN EL DEPTO. DE TARIJA	351.194	0,00	70.239,00	70.239,00	0,00	0,00%	0,00	0,00%	0,00%	POR LICITAR
<b>2</b>	<b>INVERSION</b>	<b>76.521.870,35</b>	<b>24.864.319,00</b>	<b>6.343.283,00</b>	<b>1.308.364,00</b>	<b>0,00</b>	<b>0,00%</b>	<b>24.864.319,00</b>	<b>32,49%</b>		
1	AMPL. GENERACION ELECTRICA PROVINCIA ARCE	26.172.683	24.864.319,00	1.308.364,00	1.308.364,00	0,00	0,00%	24.864.319,00	95,00%	100,00%	CONCLUIDO
2	CONST. PRESA HUACATA-COMPONENTE HIDROELECTRICO	50.349.187	0,00	5.034.919,00	-	-	-	-	-	-	POSTERGADO

Gobernación del Departamento de Tarija  
Reporte de Ejecución Físico - Financiero

N° DE PROY.	DETALLE	COSTO TOTAL DE PROYECTO (Bs.)	EJEC. FINANCIERA TOTAL AL 31/12/2012 (Bs.)	PRESUPUESTO INICIAL (Bs.)	PRESUPUESTO VIGENTE SIGEP (30/11/13) (Bs.)	EJECUCION FINANCIERA (30/11/13) (Bs.)	% DE EJEC. FINANCIERA DE GESTION	EJEC. FINANCIERA ACUMULADA DE PROYECTO (Bs.)	% DE EJEC. FINANCIERA DE PROYECTO	% DE EJEC. FISICA DE PROYECTO	ESTADO
30	STRIA DE OBRAS PUBLICAS	2.213.757.447,89	267.703.727,67	104.157.774,00	116.041.551,00	52.292.890,81	45,06%	319.996.618,48	14,45%		
4	PREINVERSION	76.367.026,06	0,00	38.504,00	16.238.847,00	73.800,00	0,45%	73.800,00	0,10%		
1	CONSTRUCCION DEL CENTRO DE ATENCION INTEGRAL DEL ADULTO MAYOR DPTO DE TARIJA		0,00	0,00	197.800,00	0,00	0,00%	0,00	0,00%	0,00%	POR LICITAR
2	CONST. MEJORAMIENTO Y REFACCION STADIUM IV CENTENARIO TARIJA FASE II	410.000,00	0,00	38.504,00	417.250,00	73.800,00	17,69%	73.800,00	18,00%	85,00%	EN EJECUCION
3	CONST.OBRAS DE CONCLUSION PISCINA OLIMPICA DEPARTAMENTAL TARIJA	49.526.673,13	0,00	0,00	10.185.970,00	0,00	0,00%	0,00	0,00%	0,00%	POR LICITAR
4	CONST.OBRAS DE CONCLUSION VELODROMO OLIMPICO DEPARTAMENTAL TARIJA	26.430.352,93	0,00	0,00	5.437.827,00	0,00	0,00%	0,00	0,00%	0,00%	POR LICITAR
26	INVERSION	2.137.390.421,83	267.703.727,67	104.119.270,00	99.802.704,00	52.219.090,81	52,32%	319.922.818,48	14,97%		
1	IMPLEM. PROG. INTEGRAL SANEAMIENTO AMBIENTAL QDA. EL MONTE	52.057.745,60	8.885.840,21	3.000.000,00	1.500.000,00	0,00	0,00%	8.885.840,21	17,07%	20,00%	EN EJECUCION
2	CONST. PRESA EL MOLINO TOMAYAPU	72.758.477,05	55.346.213,86	7.434.847,00	6.248.414,00	6.085.343,43	97,39%	61.431.557,29	84,43%	90,00%	EN EJECUCION
3	CONST. PRESA HUACATA	93.076.950,50	61.076.950,50	444.833,00	440.833,00	412.607,74	93,60%	61.489.558,24	66,06%	75,00%	EN EJECUCION
4	CONST. RIEGO (PRESA) CALDERAS	53.721.077,19	46.282.361,30	801.200,00	2.359.866,00	1.288.682,83	54,61%	47.571.044,13	88,55%	100,00%	CONCLUIDO
5	CONSTRUCCION SISTEMA DE RIEGO PRESA QUEBRADA GRANDE	70.856.442,45	0,00	0,00	4.017.664,00	0,00	0,00%	0,00	0,00%	0,00%	EN PROCESO DE LICITACION
6	CONST. PRESA MARQUIRI	50.112.877,15	0,00	598.288,00	598.288,00	0,00	0,00%	0,00	0,00%	0,00%	POR LICITAR
7	CONST. PRESA HONDURAS	100.991.084,12	0,00	5.403.122,00	-	-	-	-	-	-	POSTERGADO
8	CONST. RIEGO PRESA CALDERAS FASE II	7.435.578,62	0,00	1.487.116,00	37.116,00	0,00	0,00%	0,00	0,00%	0,00%	POR LICITAR
9	CONST. EDIFICIO PREFECTURA DE TARIJA	290.549.427,72	0,00	1.000,00	1.000,00	0,00	0,00%	0,00	0,00%	0,00%	POSTERGADO
10	REFAC. DEL HOSPITAL REGIONAL SAN JUAN DE DIOS DE TARIJA	394.856,00	0,00	100.000,00	394.856,00	394.855,47	100,00%	394.855,47	100,00%	100,00%	CONCLUIDO
11	CONST. MURO PERIMETRAL TECNOLOGICO TARIJA	581.341,62	0,00	100.000,00	528.529,00	526.362,08	99,59%	526.362,08	90,54%	95,00%	EN EJECUCION
12	REMODO. Y AMPLIACION PENAL DE MORROS BLANCOS	42.158.693,16	0,00	1.000,00	1.000,00	0,00	0,00%	0,00	0,00%	0,00%	POSTERGADO
13	CONTROL DE EROSION DEL SUELO AEROPUERTO CAP. ORIEL LEA PLAZA DE LA CIUDAD DE TARIJA	5.377.023,83	0,00	2.000.000,00	1.500.000,00	0,00	0,00%	0,00	0,00%	0,00%	EN PROCESO DE LICITACION
14	CONST. DE ALBERGUE PARA VICTIMAS DE LA VIOLENCIA EN TARIJA	4.858.606,78	0,00	1.000.000,00	-	-	-	-	-	-	POSTERGADO
15	DESAR. AGUAS SUBTERR PERF POZOS PRODASUT TARIJA	108.480.633,00	7.625.896,00	4.265.103,00	4.265.103,00	1.854.876,58	43,49%	9.480.772,58	8,74%	20,00%	EN EJECUCION
16	IMPLEM. SANEAMIENTO AMBIENTAL RIO GUADALQUIVIR	40.958.206,48	23.164.222,74	1.000.000,00	280.792,00	39.291,89	13,99%	23.203.514,63	56,65%	60,00%	EN EJECUCION
17	AMPL. DE LAS REDES DE ALCANTARILLADO SANITARIO Y AGUA POTABLE P/ 32 BARRIOS DE LA CIUDAD DE TJA.	8.511.568,00	1.747.880,82	2.893.933,00	6.246.683,00	5.218.858,38	83,55%	6.966.739,20	81,85%	89,00%	EN EJECUCION
18	CONST. HOSPITAL MATERNO INFANTIL TARIJA	239.987.671,00	0,00	15.000.000,00	9.465.250,00	1.831.313,24	19,35%	1.831.313,24	0,76%	5,00%	EN EJECUCION
19	CONSTRUCCION EQUIPAMIENTO HOSPITAL DE TERCER NIVEL CIUDAD DE TARIJA		0,00	0,00	209.118,00	0,00	0,00%	0,00	0,00%	0,00%	POR LICITAR
20	CONST. Y EQUIP.INSTITUTO MODELO NORMAL SUPERIOR DE CANASMORO	33.388.871,26	0,00	6.800.000,00	-	-	-	-	-	-	POSTERGADO
21	CONST. T. PUERTA DEL CHACO-CANALETAS -VILLAMONTES	325.814.635,06	41.855.967,00	4.296.099,00	14.596.099,00	14.290.383,51	97,91%	56.146.350,51	17,23%	25,00%	EN EJECUCION
22	CONST. CAMINO SAN DIEGO SUD - RIO TAMBO	23.447.994,68	0,00	5.262.363,00	8.912.363,00	6.190.137,79	69,46%	6.190.137,79	26,40%	30,00%	EN EJECUCION
23	CONST. OBRAS COMPLEMENTARIAS DE LA VARIANTE CANALETAS - ENTRE RIOS	22.056.571,65	2.227.660,06	8.900.000,00	8.900.000,00	5.157.934,45	57,95%	7.385.594,51	33,48%	40,00%	EN EJECUCION
24	CONST. AVENIDA ECOLOGICA TARIJA	414.303.660,84	0,00	21.430.366,00	12.780.366,00	0,00	0,00%	0,00	0,00%	0,00%	EN PROCESO DE LICITACION
25	CONST. COLISEO CERRADO DEPARTAMENTAL TARIJA	62.203.898,01	16.235.380,60	6.900.000,00	6.619.364,00	4.056.671,89	61,28%	20.292.052,49	32,62%	38,00%	EN EJECUCION
26	CONST. MEJORAMIENTO Y REFACCION STADIUM IV CENTENARIO TARIJA FASE I	13.306.530,06	3.255.354,58	5.000.000,00	9.900.000,00	4.871.771,53	49,21%	8.127.126,11	61,08%	80,00%	EN EJECUCION

Gobernación del Departamento de Tarija  
Reporte de Ejecución Físico - Financiero

N° DE PROY.	DETALLE	COSTO TOTAL DE PROYECTO (Bs.)	EJEC. FINANCIERA TOTAL AL 31/12/2012 (Bs.)	PRESUPUESTO INICIAL (Bs.)	PRESUPUESTO VIGENTE SIGEP (30/11/13) (Bs.)	EJECUCION FINANCIERA (30/11/13) (Bs.)	% DE EJEC. FINANCIERA DE GESTION	EJEC. FINANCIERA ACUMULADA DE PROYECTO (Bs.)	% DE EJEC. FINANCIERA DE PROYECTO	% DE EJEC. FISICA DE PROYECTO	ESTADO
11	STRIA DE DESARROLLO SOCIAL	88.119.360,00	5.680.100,00	32.202.215,00	32.181.101,00	4.459.649,76	13,86%	10.139.749,76	11,51%		
6	PREINVERSION	3.017.708,00	979.402,00	943.018,00	801.266,00	794.871,60	99,20%	1.774.273,60	58,80%		
1	CONST. Y EQUIPAMIENTO DEL INSTITUTO DE SALUD MENTAL TARIJA	283.580,00	85.062,00	198.478,00	198.478,00	198.478,00	100,00%	283.540,00	99,99%	100,00%	CONCLUIDO
2	REFAC. Y AMPL. SERVICIOS DE EMERG., ESTERILIZ. Y ARCHIVO CLINICO HOSP. REG. S. JUAN DE DIOS TARIJA	446.500,00	178.600,00	24.352,00	267.900,00	267.900,00	100,00%	446.500,00	100,00%	100,00%	CONCLUIDO
3	CONST. Y EQUIPAMIENTO ONCOLOGICO TARIJA	892.000,00	624.400,00	267.600,00	267.600,00	267.600,00	100,00%	892.000,00	100,00%	100,00%	CONCLUIDO
4	CONST. Y EQUIPAMIENTO HOSPITAL DE TERCER NIVEL CIUDAD DE TARIJA	1.045.594,00	0,00	209.118,00	-	-	-	-	-	-	POSTERGADO
5	CONST. DEL CENTRO DE ATENCION INTEGRAL DEL ADULTO MAYOR DPTO. DE TARIJA	197.800,00	0,00	197.800,00	-	-	-	-	-	-	POSTERGADO
6	APOYO PARA LA ELABORACION DEL PLAN DEPARTAMENTAL DE GENERO TARIJA	152.234,00	91.340,00	45.670,00	67.288,00	60.893,60	90,50%	152.233,60	100,00%	100,00%	CONCLUIDO
5	INVERSION	85.101.652,00	4.700.698,00	31.259.197,00	31.379.835,00	3.664.778,16	11,68%	8.365.476,16	9,83%		
1	EQUIP. DE LOS TALLERES DEL RECINTO PENITENCIARIO DE MORROS BLANCOS EN LA CIUDAD DE TARIJA	727.090,00	0,00	577.090,00	-	-	-	-	-	-	POSTERGADO
2	INSTAL. DEL CENTRO ODONTOLOGICO NUEVA ESPERANZA TARIJA	1.000.000,00	270.896,00	257.368,00	269.881,00	223.210,17	82,71%	494.106,17	49,41%	52,00%	EN EJECUCION
3	IMPLEM. BRIGADAS DE ATENCION INTEGRAL EN SALUD COMUNIT. INTERCULT.(SAFCI) DPTO. DE TARIJA	35.786.341,00	3.447.597,00	9.106.416,00	8.485.932,00	1.984.380,99	23,38%	5.431.977,99	15,18%	23,00%	EN EJECUCION
4	EQUIP. HOSPITAL SAN JUAN DE DIOS TARIJA	43.702.984,00	0,00	20.600.000,00	20.600.000,00	0,00	0,00%	0,00	0,00%	0,00%	EN PROCESO DE LICITACION
5	FORTAL. EQUIP. INST. NORMAL SUPERIOR JMS - CANASMORO	3.885.237,00	982.205,00	718.323,00	2.024.022,00	1.457.187,00	71,99%	2.439.392,00	62,79%	73,00%	EN EJECUCION

Gobernación del Departamento de Tarija  
Reporte de Ejecución Físico - Financiero

N° DE PROY.	DETALLE	COSTO TOTAL DE PROYECTO (Bs.)	EJEC. FINANCIERA TOTAL AL 31/12/2012 (Bs.)	PRESUPUESTO INICIAL (Bs.)	PRESUPUESTO VIGENTE SIGEP (30/11/13) (Bs.)	EJECUCION FINANCIERA (30/11/13) (Bs.)	% DE EJEC. FINANCIERA DE GESTION	EJEC. FINANCIERA ACUMULADA DE PROYECTO (Bs.)	% DE EJEC. FINANCIERA DE PROYECTO	% DE EJEC. FISICA DE PROYECTO	ESTADO
22	STRIA DE MEDIO AMBIENTE Y AGUA	25.989.231,37	2.742.196,98	6.875.425,00	8.186.836,00	1.951.835,31	23,84%	5.263.363,81	20,25%		
17	PREINVERSION	12.647.435,29	1.611.176,80	3.580.032,00	3.580.032,00	736.614,00	20,58%	2.347.790,80	18,56%		
1	CONST. DE UN ZOOCRIADERO DE LA CHARATA (ORTALISCANICOLLIS) EN LA PROV O'CONOR DPTO DE TARIJA	164.128	0,00	164.128,00	100.744,00	0,00	0,00%	0,00	0,00%	0,00%	EN EJECUCION
2	DIAGN. E IDENTIFICACION DEL ESTADO ACTUAL DE LA ESPECIES SILVESTRES EN EL DPTO. DE TARIJA	250.097	0,00	120.376,00	120.376,00	0,00	0,00%	0,00	0,00%	0,00%	EN PROCESO DE LICITACION
3	CONSTRUCCION GRANJA PILOTO PARA MANEJO Y DRIANZA DE ANDUES RHEA AMERIC. COMUNID. CHIQUIACA PROV. O'CONNOR	158.460	88.421,00	0,00	70.039,00	0,00	0,00%	88.421,00	55,80%	100,00%	CONCLUIDO
4	CONSTRUCCION PRESA CALDERRILLAS	688.699	208.709,00	0,00	250.000,00	0,00	0,00%	208.709,00	30,30%	55,00%	PARALIZADO
5	CONSTRUCCION PRESA CHIPAU	867.348	0,00	0,00	173.470,00	0,00	0,00%	0,00	0,00%	0,00%	EN PROCESO DE LICITACION
6	CONSTRUCCION PRESA SANTA ANA	300.000	150.000,00	0,00	150.000,00	150.000,00	100,00%	300.000,00	100,00%	100,00%	CONCLUIDO
7	CONSTRUCCION PRESA LEONCITO - PAICHO	239.124	143.474,00	0,00	95.650,00	95.649,60	100,00%	239.123,60	100,00%	100,00%	CONCLUIDO
8	CONST. PRESA CARRIZAL-SISTEMA DE RIEGO IVIBOBO EN EL DEPARTAMENTO DE TARIJA	3.986.195	0,00	10.000,00	-	-	-	-	-	-	POSTERGADO
9	CONST. E IMPLEMENTACION REPRESA SAN TELMO	738.184	0,00	643.260,00	-	-	-	-	-	-	POSTERGADO
10	CONSTRUCCION PRESA SELLA RUMICANCHA	1.553.640	632.280,00	0,00	921.360,00	0,00	0,00%	632.280,00	40,70%	90,00%	EN EJECUCION
11	CONST. RIEGO Y PRESA CAÑADAS - TARUPAYO	845.724	169.144,80	569.912,00	252.949,00	0,00	0,00%	169.144,80	20,00%	20,00%	PARALIZADO
12	APOYO EN LA CONSERVACION DEL POTENCIAL PISCICOLA EN EL CANTON HUAYCO PROV. O'CONNOR	110.000	66.000,00	0,00	48.620,00	0,00	0,00%	66.000,00	60,00%	100,00%	CONCLUIDO
13	CONST. DE SISTEMA DE RIEGO HUACANQUI	700.000	0,00	560.000,00	350.000,00	175.000,00	50,00%	175.000,00	25,00%	30,00%	EN EJECUCION
14	CONST. PRESA CHAMATA	952.265		847.900,00	438.700,00	0,00	0,00%	0,00	0,00%	0,00%	EN EJECUCION
15	CONST. DE PISIGRANJA P/LA CRIANZA PEZ CARPA EN LOS MUN. DE PADCAYA , CERCADO Y SAN LORENZO DPTO DE TARIJA	133.635	0,00	120.376,00	76.376,00	0,00	0,00%	0,00	0,00%	0,00%	EN PROCESO DE LICITACION
16	CONST. SISTEMA DE RIEGO TOMAYAPO	680.100	0,00	544.080,00	408.060,00	204.030,00	50,00%	204.030,00	30,00%	35,00%	EN EJECUCION
17	DOTAR DE AGUA RINCON DE LA VICTORIA	279.836	153.148,00	0,00	123.688,00	111.934,40	90,50%	265.082,40	94,73%	100,00%	CONCLUIDO
5	INVERSION	13.341.796,08	1.131.020,18	3.295.393,00	4.606.804,00	1.215.221,31	26,38%	2.915.573,01	21,85%		
1	IMPLEM. COMITES DE MONITOREO SOCIO-AMBIENTAL EN LOS PUEBLOS ORIGINARIOS DEL DPTO. DE TARIJA	1.820.493		597.831,00	32.631,00	32.631,00	100,00%	32.631,00	1,79%	2,00%	POSTERGADO
2	EQUIP. PARA LA GESTION AMBIENTAL EN EL DEPARTAMENTO DE TARIJA	3.029.763	144.570	1.000.000,00	1.000.000,00	78.756,00	7,88%	223.326,00	7,37%	12,00%	EN EJECUCION
3	DESAR. PLANTACIONES FORESTALES EN EL DPTO DE TARIJA	7.831.030	949.277	1.443.230,00	1.419.937,00	692.615,45	48,78%	1.641.892,01	20,97%	25,00%	EN EJECUCION
4	CONTROL Y COMBATE FITOSANIT. QUEMA QUEMA V. CENTRAL	660.510	37.174	254.332,00	284.336,00	170.503,07	59,97%	207.676,69	31,44%	35,00%	EN EJECUCION
5	CONST. ESTANQUES PISCICOLAS SUB CENTRAL TOLOMOSA	6.859.416	569.332	0,00	1.869.900,00	240.715,79	12,87%	810.047,31	11,81%	15,00%	EN EJECUCION



Gobernación del Departamento de Tarija  
Reporte de Ejecución Físico - Financiero

N° DE PROY.	DETALLE	COSTO TOTAL DE PROYECTO (Bs.)	EJEC. FINANCIERA TOTAL AL 31/12/2012 (Bs.)	PRESUPUESTO INICIAL (Bs.)	PRESUPUESTO VIGENTE SIGEP (30/11/13) (Bs.)	EJECUCION FINANCIERA (30/11/13) (Bs.)	% DE EJEC. FINANCIERA DE GESTION	EJEC. FINANCIERA ACUMULADA DE PROYECTO (Bs.)	% DE EJEC. FINANCIERA DE PROYECTO	% DE EJEC. FISICA DE PROYECTO	ESTADO
38	STRIA DE DESARROLLO COMUNITARIO CAMPESINO	59.772.176,44	709.986,00	3.175.801,00	5.259.142,00	1.935.603,89	36,80%	2.645.589,89	4,43%		
29	PREINVERSION	8.044.764,43	320.866,00	1.716.983,00	3.268.394,00	1.512.677,80	46,28%	1.833.543,80	22,79%		
1	IMPLEM. DE CARPAS SOLARES P/ LA SEG. ALIMENTARIA EN EL DEPTO. DE TARIJA	256.000,00	80.067,00	117.649,00	117.967,00	0,00	0,00%	80.067,00	31,28%	100,00%	CONCLUIDO
2	RECUP. Y REHAB. DE TIERRAS EN EL VALLE CENTRAL Y ZONA ALTA DE TJA.	337.000,00	0,00	134.800,00	337.000,00	202.200,00	60,00%	202.200,00	60,00%	100,00%	CONCLUIDO
3	DESARROLLO PROGRAMA DE PROMOCION Y FORTALECIMIENTO A ORGANIZACIONES PRODUCTIVAS CAMPESINAS E INDIGENA			0,00	351.600,00	0,00	0,00%	0,00	0,00%	0,00%	POR LICITAR
4	REFAC. Y AMPL. DEL INSTITUTO TECNOLOGICO TARIJA	242.340,00	0,00	48.060,00	242.340,00	72.702,00	30,00%	72.702,00	30,00%	70,00%	EN EJECUCION
5	CONST. PARQUE INDUSTRIAL PROVINCIA CERCADO DE TARIJA	2.036.271,00	0,00	150.000,00	-	-	-	-	-	-	POSTERGADO
6	IMPLEM. DE UNA FABRICA DE CAL HIDRATADA EN EL DEPTO. DE TARIJA	200.000,00	0,00	100.000,00	200.000,00	200.000,00	100,00%	200.000,00	100,00%	100,00%	CONCLUIDO
7	IMPLEM. DE LA INDUSTRIA DE LANA DE ANGORA EN EL DEPTO. DE TARIJA	150.000,00	0,00	40.000,00	-	-	-	-	-	-	POSTERGADO
8	MANEJO INTEGRAL ARTESANAL DE CACTUS EN LA ZONA ALTA DEL DEPTO. DE TARIJA	80.000,00	0,00	40.000,00	80.000,00	24.000,00	30,00%	24.000,00	30,00%	95,00%	EN EJECUCION
9	IMPLEM. DE LA INDUSTRIA DEL HONGO AGARICUS BLAZEI MURIL EN EL VALLE CENTRAL DE TARIJA	150.000,00	0,00	40.000,00	30.000,00	0,00	0,00%	0,00	0,00%	0,00%	EN PROCESO DE LICITACION
10	APOYO A LA PRODUCCION DE ALOE VERA Y SUS DERIVADOS EN EL DEPTO. DE TARIJA	150.000,00	0,00	40.000,00	35.000,00	0,00	0,00%	0,00	0,00%	0,00%	EN PROCESO DE LICITACION
11	IMPLEM. DE UN TALLER ARTESANAL DE PRODUCTOS DE BAMBU EN EL DEPTO. DE TARIJA	80.000,00	0,00	40.000,00	80.000,00	80.000,00	100,00%	80.000,00	100,00%	100,00%	CONCLUIDO
12	CONST. Y EQUIP. DE UNA FABRICA DE CERAMICA PARA LA CIUDAD DE TARIJA PROV. CERCADO	200.000,00	0,00	100.000,00	200.000,00	200.000,00	100,00%	200.000,00	100,00%	100,00%	CONCLUIDO
13	IMPLEM. DE UNA FABRICA DE VIDRIO EN EL DEPTO. DE TARIJA	200.000,00	0,00	100.000,00	200.000,00	200.000,00	100,00%	200.000,00	100,00%	100,00%	CONCLUIDO
14	IMPLEM. DE UNA FABRICA DE YESO EN EL DEPTO. DE TARIJA	200.000,00	0,00	40.000,00	-	-	-	-	-	-	POSTERGADO
15	IMPLEM. DE UNA FABRICA DE MALLAS PARA VID EN EL DEPTO. DE TARIJA	200.000,00	0,00	100.000,00	200.000,00	200.000,00	100,00%	200.000,00	100,00%	100,00%	CONCLUIDO
16	IMPLEM. DE UNA FABRICA DE CAMELOS EN BERMEJO	200.000,00	0,00	100.000,00	-	-	-	-	-	-	POSTERGADO
17	DESARROLLO COMPLEJO PRODUCTIVO DE CAMELIDOS DPTO DE TARIJA	380.000,00	240.799,00	0,00	139201,00	0,00%	0,00%	240.799,00	63,37%	90,00%	EN EJECUCION
18	CONST. DE ALJIBES P/ EL ALMACENAMIENTO DE AGUA EN LAS COM. DEL AREA DISPERSA DEL DPTO. TJA.	313.255	0,00	10.000,00	-	-	-	-	-	-	POSTERGADO
19	DIAGN. DE LA PRODUCCION DE LA CAA DE AZUCAR EN LA PROV. ARCE	640.938	0,00	10.000,00	100.000,00	0,00	0,00%	0,00	0,00%	0,00%	EN PROCESO DE LICITACION
20	DESAR. COMPLEJO PRODUCTIVO DE CAPRINOS EN EL DPTO. DE TARIJA	242.021	0,00	10.000,00	-	-	-	-	-	-	POSTERGADO
21	DESAR. DE UNA PLANTA PROCESADORA DE TOMATE EN EL DPTO. DE TARIJA	350.456	0,00	10.000,00	-	-	-	-	-	-	POSTERGADO
22	DESAR. DEL PASTO MARALFALFA PARA GANADO EN EL DPTO. DE TARIJA	215.075	0,00	10.000,00	43.016,00	0,00	0,00%	0,00	0,00%	0,00%	EN PROCESO DE LICITACION
23	DESAR. MECANIZACION DE ORDEO P/ BOVINOS EN EL DPTO. DE TARIJA	274.509,76	0,00	10.000,00	-	-	-	-	-	-	POSTERGADO
24	IMPLEM. SEÑALIZACION TURISTICA DEPARTAMENTO DE TARIJA	350.283,11	0,00	103.104,00	350.283,00	210.169,87	60,00%	210.169,87	60,00%	80,00%	EN EJECUCION.
25	IMPLEM. BALNEARIOS NATURALES P/ EL TURISMO EN EL VALLE CENTRAL DE TARIJA	170.798,18	0,00	120.798,00	170.798,00	51.239,45	30,00%	51.239,45	30,00%	60,00%	EN EJECUCION.
26	CONST. CENTRO INTEGRAL DE INFORMACION Y ATENCION FRONTERIZA EN BERMEJO	193.246	0,00	10.000,00	1,00	-	-	-	-	-	POSTERGADO
27	DESAR. CIRCUITOS TURISTICOS EN LOS VALLES ALTOS DE LA PROV. MENDEZ	120.612	0,00	120.612,00	120.612,00	72.366,48	60,00%	72.366,48	60,00%	100,00%	CONCLUIDO
28	DESAR. RUTA ESCENICA BERMEJO - TARIJA	111.960	0,00	111.960,00	111.960,00	0,00	0,00%	0,00	0,00%	10,00%	EN EJECUCION
29	DIAGN. INTEGRAL FRUTICOLA DE PEPITA Y CAROZO EN EL DEPTO. DE TARIJA			0,00	158.616,00	0,00	0,00%	0,00	0,00%	0,00%	POR LICITAR
9	INVERSION	51.727.412,01	389.120,00	1.458.818,00	1.990.748,00	422.926,09	21,24%	812.046,09	1,57%		
1	MANEJO Y RECUP. DE SUELOS COMPACTADOS DE SIEMBRA A SECANO DEL DPTO. DE TARIJA	12.934.715,22	0,00	100.000,00	-	-	-	-	-	-	POSTERGADO

Gobernación del Departamento de Tarija  
Reporte de Ejecución Físico - Financiero

N° DE PROY.	DETALLE	COSTO TOTAL DE PROYECTO (Bs.)	EJEC. FINANCIERA TOTAL AL 31/12/2012 (Bs.)	PRESUPUESTO INICIAL (Bs.)	PRESUPUESTO VIGENTE SIGEP (30/11/13) (Bs.)	EJECUCION FINANCIERA (30/11/13) (Bs.)	% DE EJEC. FINANCIERA DE GESTION	EJEC. FINANCIERA ACUMULADA DE PROYECTO (Bs.)	% DE EJEC. FINANCIERA DE PROYECTO	% DE EJEC. FISICA DE PROYECTO	ESTADO
2	DESAR. PROGR. FORTAL. PRODUCTIVO TECNOLOGICO TARIJA	0,00	0,00	0,00	1.197.120,00	0,00	0,00%	0,00	0,00%	0,00%	POR LICITAR
3	CONST. CENTRO DE ACOPIO DE LA MADERA EN LA CIUDAD DE TARIJA	10.500.000,00	0	519.651,00	-	-	-	-	-	-	POSTERGADO
4	CONST. DE 6 CENTROS DE PROD. COMUNAL EN ISCAYACHI Y CURQUI	998.287	389.120,00	609.167,00	783.628,00	422.926,09	53,97%	812.046,09	81,34%	90,00%	EN EJECUCION
5	CONST. DE MOD. PRODUC. DE TRUCHA EN LA COM. DE LA HUERTA	609.856,00	0,00	10.000,00	-	-	-	-	-	-	POSTERGADO
6	DESAR. EN LA IMPLEMENTACION DE BIODIGESTORES EN EL DPTO. DE TARIJA	563.720	0,00	10.000,00	10.000,00	0,00	0,00%	0,00	0,00%	0,00%	POSTERGADO
7	DESAR. A LA PRODUCCION CUNICOLA EN EL PUENTE, YUNCHARA Y SAN LORENZO	998.654	0,00	10.000,00	-	-	-	-	-	-	POSTERGADO
8	CONST. MAQUICENTRO EN EL DEPARTAMENTO DE TARIJA	19.373.039,00	0	100.000,00	-	-	-	-	-	-	POSTERGADO
9	CONST. CENTRO DE PANIF. NO VIDENTES EN LA CIUDAD DE TARIJA	5.749.141,10	0	100.000,00	-	-	-	-	-	-	POSTERGADO

Gobernación del Departamento de Tarija  
Reporte de Ejecución Físico - Financiero

N° DE PROY.	DETALLE	COSTO TOTAL DE PROYECTO (Bs.)	EJEC. FINANCIERA TOTAL AL 31/12/2012 (Bs.)	PRESUPUESTO INICIAL (Bs.)	PRESUPUESTO VIGENTE SIGEP (30/11/13) (Bs.)	EJECUCION FINANCIERA (30/11/13) (Bs.)	% DE EJEC. FINANCIERA DE GESTION	EJEC. FINANCIERA ACUMULADA DE PROYECTO (Bs.)	% DE EJEC. FINANCIERA DE PROYECTO	% DE EJEC. FISICA DE PROYECTO	ESTADO
<b>16</b>	<b>DIRECCION DE PUEBLOS INDIGENAS</b>	<b>37.013.065,64</b>	<b>338.677,82</b>	<b>9.029.001,00</b>	<b>9.029.001,00</b>	<b>1.113.140,15</b>	<b>12,33%</b>	<b>1.451.817,97</b>	<b>3,92%</b>		
1	PREINVERSION	73.425,00	22.027,50	29.370,00	51.398,00	22.027,50	42,86%	44.055,00	0,60		
1	IMPLEM. INSTITUTO TEC. ITIKA GUAZU DPTO DE TARIJA	73.425,00	22.027,50	29.370,00	51.398,00	22.027,50	42,86%	44.055,00	60,00%	96,00%	EN EJECUCION
<b>15</b>	<b>INVERSION</b>	<b>36.939.640,64</b>	<b>316.650,32</b>	<b>8.999.631,00</b>	<b>8.977.603,00</b>	<b>1.091.112,65</b>	<b>12,15%</b>	<b>1.407.762,97</b>	<b>3,81%</b>		
1	IMPLEM. DE AVES DE CORRAL EN COMUNIDADES DE LA ZONA APG CARAPAR	1.592.948,69	0,00	398.237,00	398.237,00	0,00	0,00%	0,00	0,00%	0,00%	POR LICITAR
2	MEJ. DE LA PRODUCCION AVICOLA EN LA ZONA APG YAKU - IGUA	913.236,87	0,00	639.266,00	639.266,00	0,00	0,00%	0,00	0,00%	0,00%	POR LICITAR
3	IMPLEM. RAZA DUROC PORCINA EN COMUNIDADES DEL PUEBLO WEENHAYEK	5.084.388,72	0,00	1.271.097,00	1.271.097,00	0,00	0,00%	0,00	0,00%	0,00%	POR LICITAR
4	IMPLEM. CAPRINOS PARA PRODUCC. DE CARNE Y QUESO SISTEMA SEMI-INTENSIVO SAMUGUATE	775.269,91	0,00	232.581,00	232.581,00	0,00	0,00%	0,00	0,00%	0,00%	POR LICITAR
5	INVEST.Y TRANSF.TECNOL. MIEL COM. INDIGENAS DPTO TARIJA	8.938.619,61	0,00	1.340.793,00	668.484,00	0,00	0,00%	0,00	0,00%	0,00%	POR LICITAR
6	IMPLEM. CENTRO ACOPIO DE PROD. AGRIC. APG VILLA MONTES	1.722.456,78	0,00	766.895,00	1.076.245,00	774.462,33	71,96%	774.462,33	44,96%	60,00%	EN EJECUCION
7	MANEJO Y RECUP.DE LA ESP.CARAHUATA COM. WEENHAYEK	2.453.786,52	0,00	616.364,00	1.902.173,00	0,00	0,00%	0,00	0,00%	0,00%	POR LICITAR
8	CONST. CENTROS DE COMERC. ARTESAN. GUARAN. ASOCC.TEMBIAPOR.	2.800.424,21	0,00	700.106,00	195.606,00	0,00	0,00%	0,00	0,00%	0,00%	POR LICITAR
9	APOYO AL MEJORAM. DE CULTIVOS POTENC. COMUNID. GUARANIES ZONA 1 DEL ITIKA GUAZU	3.894.701,29	0,00	973.675,00	973.675,00	0,00	0,00%	0,00	0,00%	0,00%	POR LICITAR
10	IMPLEM. PRODUCCION DE GANADO BOVINO EN 6 COMUNID. ZONA 2-ITIKAGUASU PROV. OCONNOR	927.599,12	0,00	231.900,00	231.900,00	0,00	0,00%	0,00	0,00%	0,00%	POR LICITAR
11	APOYO DESARR. AGRICOLA CON CULTIVOS ESTRAT. COMUNID. GUARANIES ZONA 3 DEL ITIKA GUASU	4.220.427,41	0,00	844.085,00	539.735,00	0,00	0,00%	0,00	0,00%	0,00%	POR LICITAR
12	CONST. DE UN POTRERO COMUNAL PARA LA ZONA APG VILLA MONTES	963.146,29	0,00	240.787,00	240.787,00	0,00	0,00%	0,00	0,00%	0,00%	POR LICITAR
13	IMPLEM. CRIA OVEJAS DE PELO SISTEMA PRODUCC. SEMI-INTENSIVO SAMUGUATE	886.287,12	0,00	265.886,00	265.886,00	0,00	0,00%	0,00	0,00%	0,00%	POR LICITAR
14	IMPLEM. DE GALLINAS PONEDORAS EN EL PUEBLO TAPIETE	504.264,88	0,00	150.000,00	13.972,00	0,00	0,00%	0,00	0,00%	0,00%	POSTERGADO PARALIZADO
15	FORTAL.CAPAC.Y EQUIPAMIENTO A LAS UDAIPOS DEL DPTO DE TAR	1.262.083,22	316.650,32	327.959,00	327.959,00	316.650,32	96,55%	633.300,64	50,18%	98,60%	EN EJECUCION
<b>5</b>	<b>SEDESA</b>	<b>123.379.110,86</b>	<b>8.784.462,58</b>	<b>17.028.958,00</b>	<b>17.028.958,00</b>	<b>9.161.562,54</b>	<b>53,80%</b>	<b>17.946.025,12</b>	<b>14,55%</b>		
0	PREINVERSION	0,00	0,00	0,00	0,00	0,00	0,00%	0,00	0,00%		
<b>5</b>	<b>INVERSION</b>	<b>123.379.110,86</b>	<b>8.784.462,58</b>	<b>17.028.958,00</b>	<b>17.028.958,00</b>	<b>9.161.562,54</b>	<b>53,80%</b>	<b>17.946.025,12</b>	<b>14,55%</b>		
1	IMPLEM. PROG. DE ERRADICACION DE FIEBRE AFTOSA (PRODEFA) EN EL DEPTO. DE TARIJA	43.930.340,25	4.073.515,20	7.394.917,00	7.494.917,00	3.982.840,06	53,14%	8.056.355,26	18,34%	49,00%	EN EJECUCION
2	IMPLEM. PROG. DE CONTROL DE RABIA PARESIANTE EN EL DEPTO. DE TARIJA	20.124.394,50	1.890.268,12	2.548.455,00	2.448.455,00	912.702,47	37,28%	2.802.970,59	13,93%	36,50%	EN EJECUCION
3	IMPLEM. PROGR. DE BRUCELOSIS Y TUBERCULOSIS EN EL DEPTO. DE TARIJA	14.289.698,50	608.190,51	1.500.618,00	1.500.714,00	1.081.083,87	72,04%	1.689.274,38	11,82%	78,00%	EN EJECUCION
4	IMPLEM. PROG. DE SANIDAD EN AVES DE TRASPATIO EN EL DEPTO. DE TARIJA	15.681.941,28	891.313,59	1.755.000,00	1.754.904,00	1.010.280,17	57,57%	1.901.593,76	12,13%	45,00%	EN EJECUCION
5	IMPLEM. PROG. DE MANEJO INTEGRADO DE MOSCAS DE LA FRUTA EN EL DEPTO. DE TARIJA	29.352.736,33	1.321.175,16	3.829.968,00	3.829.968,00	2.174.655,97	56,78%	3.495.831,13	11,91%	42,00%	EN EJECUCION

Gobernación del Departamento de Tarija  
Reporte de Ejecución Físico - Financiero

N° DE PROY.	DETALLE	COSTO TOTAL DE PROYECTO (Bs.)	EJEC. FINANCIERA TOTAL AL 31/12/2012 (Bs.)	PRESUPUESTO INICIAL (Bs.)	PRESUPUESTO VIGENTE SIGEP (30/11/13) (Bs.)	EJECUCION FINANCIERA (30/11/13) (Bs.)	% DE EJEC. FINANCIERA DE GESTION	EJEC. FINANCIERA ACUMULADA DE PROYECTO (Bs.)	% DE EJEC. FINANCIERA DE PROYECTO	% DE EJEC. FISICA DE PROYECTO	ESTADO
<b>73</b>	<b>A.2.- UNIDADES DESCONCENTRADAS</b>	<b>3.120.966.939,37</b>	<b>625.409.734,60</b>	<b>320.597.930,00</b>	<b>384.482.175,00</b>	<b>199.702.326,50</b>	<b>51,94%</b>	<b>825.112.061,10</b>	<b>26,44%</b>		
2	CEVITA	9.532.024,88	0,00	1.310.588,00	0,00	0,00	0,00%	0,00	0,00%		
0	PREINVERSION	0,00	0,00	0,00	0,00	0,00	0,00%	0,00	0,00%		
2	INVERSION	9.532.024,88	0,00	1.310.588,00	0,00	0,00	0,00%	0,00	0,00%		
1	INVEST. PLANTAS MEJORADAS DE VID VALLE CENTRAL TJA.	2.058.000,00	0,00	810.588,00	-	-	-	-	-	-	POSTERGADO
2	INVEST. CARACTER. DE UVAS, VINOS Y SINGANIS DE ALTURA	7.474.024,88	0,00	500.000,00	-	-	-	-	-	-	POSTERGADO
<b>12</b>	<b>SAN JACINTO</b>	<b>153.040.364,26</b>	<b>17.080.387,17</b>	<b>32.137.998,00</b>	<b>25.007.036,00</b>	<b>8.192.167,29</b>	<b>32,76%</b>	<b>25.272.554,46</b>	<b>16,51%</b>		
1	PREINVERSION	419.142,00	150.891,25	0,00	268.251,00	100.594,16	0,00%	251.485,41	60,00%		
1	CONST. DE LA TUBERIA PRINCIPAL DE RIEGO EN EL AREA DE INFLUENCIA DEL PROYECTO MULTIPLE SAN JACINTO	419.142,00	150.891,25	0,00	268.251,00	100.594,16	37,50%	251.485,41	60,00%	43,00%	EN EJECUCION
11	INVERSION	152.621.222,26	16.929.495,92	32.137.998,00	24.738.785,00	8.091.573,13	32,71%	25.021.069,05	16,39%		
1	FOREST. DE LA CUENCA DEL RIO TOLOMOSA	9.478.024,00	494.977,94	2.114.089,00	1.459.313,00	1.150.198,00	78,82%	1.645.175,94	17,36%	32,00%	EN EJECUCION
2	CONTROL DEL TRANSPORTE DE SEDIMENTOS EN TRANSITO AL LAGO SAN JACINTO	27.500.000,00	97.880,18	7.059.297,00	5.808.599,00	963.198,62	16,58%	1.061.078,80	3,86%	12,00%	EN EJECUCION
3	CONTROL SEDIMENTOS CUENCA RIO TOLOMOSA-S. JACINTO	19.010.674,00	12.892.721,00	6.117.953,00	3.907.674,00	2.585.987,83	66,18%	15.478.708,83	81,42%	80,00%	EN EJECUCION
4	CONST. DEPOSITO SUNCHU HUAYCO SW-B	3.875.994,26	3.048.848,15	0,00	836.146,00	0,00	0,00%	3.048.848,15	78,66%	100,00%	CONCLUIDO
5	ANALISIS BATIMETRICO DEL LAGO SAN JACINTO	100.000,00	0,00	0,00	100.000,00	0,00	0,00%	0,00	0,00%	0,00%	POR LICITAR
6	CONST. ESTANQUES PISCICOLAS SUB CENTRAL TOLOMOSA	6.859.416,00	395.068,65	2.346.659,00	169.179,00	169.176,39	100,00%	564.245,04	8,23%	100,00%	CONCLUIDO
7	REHAB. Y MEJORAMIENTO DE SUELOS AGRICOLAS EN LAS COMUNIDADES DE LA CUENCA DEL RIO TOLOMOSA	13.240.650,00	0,00	2.000.000,00	-	-	-	-	-	-	POR LICITAR
8	REFAC. Y CONSTRUCCION DEL SISTEMA CENTRAL DE RIEGO PROYECTO MULTIPLE SAN JACINTO	11.575.264,00	0,00	3.000.000,00	4.991.508,00	1.171.477,61	23,47%	1.171.477,61	10,12%	24,00%	EN EJECUCION
9	REHAB. DE SUELOS EN EL AREA DE INFLUENCIA DEL PROYECTO MULTIPLE SAN JACINTO	42.552.787,00	0,00	5.000.000,00	4.853.433,00	489.152,08	10,08%	489.152,08	1,15%	15,00%	EN EJECUCION
10	CONST. DE DEFENSIVOS PARA EL CONTROL DEL TRANSPORTE DE SEDIMENTOS EN LA CUENCA DEL RIO TOLOMOSA	10.595.261,00	0,00	3.000.000,00	260.446,00	0,00	0,00%	0,00	0,00%	0,00%	POR LICITAR
11	DESAR. DE LA PRODUCCION DEL OREGANO EN EL AREA DE INFLUENCIA DEL PROYECTO MULTIPLE SAN JACINTO	7.833.152,00	0,00	1.500.000,00	2.352.487,00	1.562.382,60	66,41%	1.562.382,60	19,95%	27,30%	EN EJECUCION
<b>4</b>	<b>SERVICIO DEPARTAMENTAL DE SALUD</b>	<b>21.298.801,00</b>	<b>1.604.441,00</b>	<b>5.726.096,00</b>	<b>5.923.981,00</b>	<b>3.635.810,65</b>	<b>61,37%</b>	<b>5.240.251,65</b>	<b>24,60%</b>		
1	PREINVERSION	75.632,00	0,00	10.000,00	10.000,00	0,00	0,00%	0,00	0,00%		
1	CONST. Y EQUIPAMIENTO SEDES - DPTO. DE TARIJA	75.632,00	0,00	10.000,00	10.000,00	0,00	-	0,00	0,00%	0,00%	POSTERGADO
3	INVERSION	21.223.169,00	1.604.441,00	5.716.096,00	5.913.981,00	3.635.810,65	61,48%	5.240.251,65	24,69%		
1	CONTROL INTEGRAL DE LA ENFERMEDAD DE CHAGAS EN EL DEPARTAMENTO DE TARIJA	13.432.151,00	1.183.812,00	4.069.829,00	4.069.829,00	2.864.155,14	70,38%	4.047.967,14	30,14%	37,00%	EN EJECUCION
2	CONTROL DE LA MALARIA EN EL DEPARTAMENTO DE TARIJA	7.350.606,00	420.629,00	1.403.740,00	1.403.740,00	771.655,51	54,97%	1.192.284,51	16,22%	20,00%	EN EJECUCION
3	EQUIP. DEL LABORATORIO EN LA UNIDAD DE SALUD AMBIENTAL SEDES DPTO. DE TARIJA	440.412,00	0,00	242.527,00	440.412,00	0,00	0,00%	0,00	0,00%	0,00%	PROCESO DE LICITACION

Gobernación del Departamento de Tarija  
Reporte de Ejecución Físico - Financiero

N° DE PROY.	DETALLE	COSTO TOTAL DE PROYECTO (Bs.)	EJEC. FINANCIERA TOTAL AL 31/12/2012 (Bs.)	PRESUPUESTO INICIAL (Bs.)	PRESUPUESTO VIGENTE SIGEP (30/11/13) (Bs.)	EJECUCION FINANCIERA (30/11/13) (Bs.)	% DE EJEC. FINANCIERA DE GESTION	EJEC. FINANCIERA ACUMULADA DE PROYECTO (Bs.)	% DE EJEC. FINANCIERA DE PROYECTO	% DE EJEC. FISICA DE PROYECTO	ESTADO
26	SERVICIO DEPARTAMENTAL DE CAMINOS	2.359.229.481,86	503.440.548,21	175.013.434,00	268.404.496,00	151.795.555,44	56,55%	655.236.103,65	27,77%		
3	PREINVERSION	1.040.529,40	0,00	77.315,00	243.908,00	0,00	0,00%	0,00	0,00%		
1	CONST. ASFALTADO CAMINO CRUCE F1 - TOMAYAPO (LA PARROQUIA)	318.287,40	-	27.315,00	2.315,00	0,00	0,00%	0,00	0,00%	0,00%	POR LICITAR
2	CONST. ASFALTADO TRAMO INGRESO AEROPUERTO BERMEJO - NARANJITOS	218.924,00	-	50.000,00	-	-	-	-	-	-	POSTERGADO
3	CONSTRUCCION ASF. CAMINO CRUCE QDA. LAS VACAS - SALINAS	503.318,00	-	0,00	241.593,00	0,00	-	0,00	0,00%	0,00%	NUEVO
23	INVERSION	2.358.188.952,46	503.440.548,21	174.936.119,00	268.160.588,00	151.795.555,44	56,61%	655.236.103,65	27,79%		
1	MEJ. CAM. CONCEPCION-CHOCLOCA-JUNTAS-CHAGUAYA	85.905.003,00	80.424.751,21	4.296.279,00	5.480.252,00	4.620.227,65	84,31%	85.044.978,86	99,00%	85,20%	EN EJECUCION
2	CONST. T. PUERTA DEL CHACO-CANALETAS -VILLAMONTES	153.463.365,31	150.870.864,00	0,00	2.592.501,00	2.590.219,05	99,91%	153.461.083,05	100,00%	100,00%	CONCLUIDO
3	CONST. DEL ASFALTADO DEL TRAMO BERMEJO SAN ANTONIO	157.268.513,73	122.088.698,00	4.000.000,00	28.785.543,00	15.437.969,68	53,63%	137.526.667,68	87,45%	31,00%	EN EJECUCION
4	CONST. ASFALTADO CAMINO ROSILLAS-MECOYA	172.727.723,50	0,00	8.636.386,00	-	-	-	-	-	-	POSTERGADO
5	CONST. CAMINO SERRANIA TAPECUA-ZAPATERAMBIA	163.016.849,72	0,00	10.000,00	-	-	-	-	-	-	POSTERGADO
6	CONST. CAMINO ZAPATERAMBIA - ITAGUAZUTI	122.092.927,71	0,00	10.000,00	-	-	-	-	-	-	POSTERGADO
7	CONST. ASFALTADO ISCAYACHI FINAL COPACABANA	185.077.453,26	75.206.266,00	50.359.879,00	58.331.244,00	51.199.332,86	87,77%	126.405.598,86	68,30%	94,00%	EN EJECUCION
8	CONST. CAM. TOMATITAS-E.NORTE-E.CEIBAL CR. CADILLAR	29.342.253,30	13.789.826,00	8.360.255,00	17.341.784,00	12.357.958,17	71,26%	26.147.784,17	89,11%	67,00%	EN EJECUCION
9	CONST. CAMINO CR F11 (SANTA ANA ) - YESERA	92.001.893,74	13.553.960,00	12.377.413,00	23.312.496,00	14.527.840,84	62,32%	28.081.800,84	30,52%	56,50%	EN EJECUCION
10	CONST. CAMINO PUENTE JARCAS JUNACAS PIEDRA LARGA	256.465.773,20	0,00	12.823.289,00	-	-	-	-	-	-	POSTERGADO
11	CONST. DEL TUNEL PIEDRA LARGA PROG. 19+000	81.530.062,20	0,00	4.076.508,00	2.130.694,00	0,00	0,00%	0,00	0,00%	0,00%	EN PROCESO DE LICITACION
12	CONST. ASFALTADO CAMINO CR RT F11- D631- SALADITO CENTRO	78.637.866,09	0,00	6.407.634,00	3.278.648,00	0,00	0,00%	0,00	0,00%	0,00%	POR LICITAR
13	CONST. OBRAS DE ARTE MAYOR TRAMO NARVAEZ - SAN JOSECITO	16.239.953,60	0,00	3.247.991,00	3.247.991,00	0,00	0,00%	0,00	0,00%	0,00%	EN PROCESO DE LICITACION
14	CONST. ASFALTADO CAMINO TOLOMOSA CAMACHO	183.605.073,90	4.050.287,00	12.377.413,00	35.854.733,00	11.347.748,46	31,65%	15.398.035,46	8,39%	73,00%	EN EJECUCION
15	CONST. CAMINO SAN JOSECITO - EL PESCADO	64.023.407,02	0,00	4.896.512,00	3.879.720,00	0,00	0,00%	0,00	0,00%	0,00%	POR LICITAR
16	CONST. ASFALTADO CAMINO SAN ANDRES SAN PEDRO DE SOLA	19.949.678,83	2.496.446,00	7.000.000,00	15.043.332,00	7.619.701,08	50,65%	10.116.147,08	50,71%	76,00%	EN EJECUCION
17	CONST. ASFALTADO CAMINO ISCAYACHI-TOJO-CARRETAS (TRAMO FINAL COPACABANA -YUNCHARA)	90.679.177,05	0,00	9.067.918,00	2.035.501,00	0,00	0,00%	0,00	0,00%	0,00%	POR LICITAR
18	CONST. ASFALTADO CAMINO T. VIAL CARAPARI-EL CAJON-BERMEJO SUB T. COLONIA LINARES -P. S. TELMO-P. S. ANTONIO	211.683.024,27	0,00	10.584.151,00	47.668.335,00	20.296.197,20	42,58%	20.296.197,20	9,59%	39,50%	EN EJECUCION
19	CONST. ASFALTADO CAMINO BELLA VISTA MISCAS CALDERAS	51.647.172,98	0,00	4.010.000,00	-	-	-	-	-	-	POSTERGADO
20	MEJ. CAMINO MATADERO TEMPORAL SAN JACTINO NORTE - SAN JACINTO SUD-TABLADA (FASE II)	45.212.811,31	0,00	7.384.491,00	16.873.481,00	10.089.037,91	59,79%	10.089.037,91	22,31%	88,00%	EN EJECUCION
21	CONST. ASFALTADO CAMINO PUEBLO NUEVO ISCAYACHI EL MOLINO	54.355.185,51	0,00	5.010.000,00	-	-	-	-	-	-	POSTERGADO
22	MEJ. CAM. MATADERO - TEMP-S.J. NORTE-S.J.SUD - TABLADA	43.263.783,23	40.959.450,00	0,00	2.304.333,00	1.709.322,54	74,18%	42.668.772,54	98,62%	40,00%	EN EJECUCION
23	AMPL. Y EQUIPAMIENTO PARA DESARROLLO DE INFRAESTRUCTURA VIAL SEDECA TARIJA	188.216.000,00	-	-	-	-	-	-	-	-	NUEVO

Gobernación del Departamento de Tarija  
Reporte de Ejecución Físico - Financiero

N° DE PROY.	DETALLE	COSTO TOTAL DE PROYECTO (Bs.)	EJEC. FINANCIERA TOTAL AL 31/12/2012 (Bs.)	PRESUPUESTO INICIAL (Bs.)	PRESUPUESTO VIGENTE SIGEP (30/11/13) (Bs.)	EJECUCION FINANCIERA (30/11/13) (Bs.)	% DE EJEC. FINANCIERA DE GESTION	EJEC. FINANCIERA ACUMULADA DE PROYECTO (Bs.)	% DE EJEC. FINANCIERA DE PROYECTO	% DE EJEC. FISICA DE PROYECTO	ESTADO
14	<b>SERVICIO DEPARTAMENTAL AGROPECUARIO</b>	<b>222.454.097,21</b>	<b>39.955.057,52</b>	<b>28.035.084,00</b>	<b>28.035.084,00</b>	<b>13.162.252,02</b>	<b>46,95%</b>	<b>53.117.309,54</b>	<b>23,88%</b>		
0	PREINVERSION	0,00	0,00	0,00	0,00	0,00	0,00%	0,00	0,00%		
14	INVERSION	222.454.097,21	39.955.057,52	28.035.084,00	28.035.084,00	13.162.252,02	46,95%	53.117.309,54	23,88%		
1	CAPAC. PRODUC. HABA ZONA ALTA (EL PUENTE-YUNCHARA)	2.701.207	1.586.184	948.676,00	948.676,00	778.492,64	82,06%	2.364.676,86	87,54%	97,81%	EN EJECUCION
2	MEJ. COMPETITIVO DE LA CADENA MANZANILLA DE ALTURA	1.724.002	1.040.629	544.982,00	632.191,00	498.665,08	78,88%	1.539.293,73	89,29%	97,17%	EN EJECUCION
3	TRANSF.TEC. Y DIF.GERMOPLASMA EN CITRICOS-MAIZ CARAPARI	5.175.139	3.833.401	10.000,00	5.310,00	-	-	3.833.400,92	74,07%	75,00	EN EJECUCION
4	INVEST.Y TRANSF.TEC.PARA GANADERIA CAMPESINA DEPTO.TARIJA	29.219.430	14.621.710	4.500.000,00	5.006.365,00	3.523.184,94	70,37%	18.144.895,24	62,10%	75,34%	EN EJECUCION
5	IMPLEM. PROG. APOYO PRODUC. AGRICOLA(PROMAGRO-MECANIZ) F1	80.000.000	479.800	1.000.000,00	-	-	-	479.800,00	0,01	-	POSTERGADO
6	FORTAL. CADENA PRODUC. CAMELIDOS EN YUNCHARA - EL PUENTE FASE II	9.758.027	1.879.469	4.000.000,00	3.746.684,00	1.923.488,94	51,34%	3.802.957,81	38,97%	45,00%	EN EJECUCION
7	CONST. EQUIP. CENTRO PRODUC. SEMILL. AGAMICAS-CEPROSA DPTO. TARIJA	12.184.593	1.608.965	4.000.000,00	3.502.839,00	455.853,06	13,01%	2.064.817,78	16,95%	26,36%	EN EJECUCION
8	DESAR. COMPL. HORTOFRUTICOLA EN EL DPTO. DE TARIJA FASE I	7.593.020	2.306.552	2.500.000,00	3.117.651,00	1.367.678,61	43,87%	3.674.231,01	48,39%	58,93%	EN EJECUCION
9	DESAR. COMPL. PROD. BOVINOS EN EL DPTO. DE TARIJA FASE I	12.825.838	3.245.936	4.000.000,00	5.364.040,00	2.479.363,52	46,22%	5.725.299,43	44,64%	48,31%	EN EJECUCION
10	APOYO TEC. Y CONST. DE INFRAEST. BAS. PRODUCT. PEC. EN LOS CANTONES DE ISCAYACHI Y CURQUI	5.002.819	0	1.000,00	-	-	-	-	-	-	POSTERGADO
11	APOYO TEC. Y CONST. DE INFRAEST. BAS. PRODUCT. AGRICOLA EN LA ZONA ALTA DEL DEPTO. DE TARIJA	11.847.757	0	1.000,00	-	-	-	-	-	-	POSTERGADO
12	FORTAL. A LA CADENA PRODUCTIVA DEL CULTIVO DE CITRICOS EN LA PROVINCIA ARCE DEPARTAMENTO DE TARIJA	15.851.763	0	4.041.948,00	2.892.203,00	924.922,73	31,98%	924.922,73	5,83%	12,69%	EN EJECUCION
13	IMPLEM. CENTRO DE MEJ. GENETICO DE GAN. BOVINO EN EL VALLE CENTRAL DE TARIJA	17.765.649	0	1.000.000,00	1.290.798,00	135.344,13	10,49%	135.344,13	0,76%	3,81%	EN EJECUCION
14	TRANSF.TEC.Y DIF.GERMOPL.CARROZOS PEPITA-MAIZ-Y ARV V.CENTRA	10.804.853	9.352.412	1.487.478,00	1.528.327,00	1.075.258,37	70,36%	10.427.669,90	96,51%	98,06%	EN EJECUCION
6	<b>PROGRAMA DE REHABILITACION DE TIERRAS</b>	<b>170.637.591,30</b>	<b>59.168.518,70</b>	<b>36.979.488,00</b>	<b>36.979.488,00</b>	<b>19.036.693,94</b>	<b>51,48%</b>	<b>78.205.212,64</b>	<b>45,83%</b>		
0	PREINVERSION	0,00	0,00	0,00	0,00	0,00	0,00%	0,00	0,00%		
6	INVERSION	170.637.591,30	59.168.518,70	36.979.488,00	36.979.488,00	19.036.693,94	51,48%	78.205.212,64	45,83%		
1	RESTAU. Y MANEJO INTEGRAL DE LA SUBCUENCA MEDIA DEL RIO SANTA ANA	32.380.724	1.975.492,00	10.997.335,00	8.623.970,00	1.987.099,55	23,04%	3.962.591,55	12,24%	17,42%	EN EJECUCIÓN
2	RESTAU. HIDROLOGICA FORESTAL SUBCUENCA DEL RIO TOLOMOSA	41.931.747	2.270.532,00	12.609.408,00	14.418.534,00	8.330.564,90	57,78%	10.601.096,90	25,28%	24,10%	EN EJECUCIÓN
3	RESTAU. Y MANEJO INTEGRAL DE LA SUBCUENCA ALTA DEL RIO GUADALQUIVIR	36.265.443	3.864.784,00	9.817.030,00	10.195.204,00	5.610.200,22	55,03%	9.474.984,22	26,13%	26,00%	EN EJECUCIÓN
4	RESTAU. Y MANEJO INTEGRAL SUB CUENCA RIO CAMACHO	20.348.306	20.165.047,81	29.088,00	29.088,00	22.761,20	78,25%	20.187.809,01	99,21%	100,00%	CONCLUIDO
5	RESTAU. DE LAS MICROCUENCAS ZONA ALTA TARIJA	29.635.181	27.458.629,89	532.522,00	921.602,00	554.009,57	60,11%	28.012.639,46	94,52%	100,00%	CONCLUIDO
6	RESTAU. Y MANEJO INTEG. MICRO CUENCA PAYUYO	10.076.191	3.434.033,00	2.994.105,00	2.791.090,00	2.532.058,50	90,72%	5.966.091,50	59,21%	66,81%	EN EJECUCIÓN

Gobernación del Departamento de Tarija  
Reporte de Ejecución Físico - Financiero

N° DE PROY.	DETALLE	COSTO TOTAL DE PROYECTO (Bs.)	EJEC. FINANCIERA TOTAL AL 31/12/2012 (Bs.)	PRESUPUESTO INICIAL (Bs.)	PRESUPUESTO VIGENTE SIGEP (30/11/13) (Bs.)	EJECUCION FINANCIERA (30/11/13) (Bs.)	% DE EJEC. FINANCIERA DE GESTION	EJEC. FINANCIERA ACUMULADA DE PROYECTO (Bs.)	% DE EJEC. FINANCIERA DE PROYECTO	% DE EJEC. FISICA DE PROYECTO	ESTADO
<b>7</b>	<b>UTEPTAR - GIRH</b>	<b>177.282.588,86</b>	<b>2.804.366,00</b>	<b>39.906.383,00</b>	<b>18.620.157,00</b>	<b>3.485.777,60</b>	<b>18,72%</b>	<b>6.290.143,60</b>	<b>3,55%</b>		
6	PREINVERSION	2.707.244,00	0,00	1.148.610,00	2.507.244,00	2.342.242,16	93,42%	2.342.242,16	86,52%		
1	CONST. SISTEMA DE RIEGO CON AGUAS RESIDUALES TRATADAS COMUN. SAN ANTONIO LA CABAÑA	200.000,00	0,00	100.000,00	-	-	-	-	-	-	POSTERGADO
2	DIAGN. Y PLAN DE ACCION DEL SECTOR INDUSTRIAL Y DOMESTICO PROV. CERCADO	998.394,00	0,00	299.626,00	998.394,00	998.392,16	100,00%	998.392,16	100,00%	100,00%	CONCLUIDO
3	DIAGN. Y PLAN DE ACCION DE GESTION INTEGRAL DE RECURSOS HIDRICOS VALLE CENTRAL DE TARIJA	958.850,00	0,00	398.984,00	958.850,00	958.850,00	100,00%	958.850,00	100,00%	100,00%	CONCLUIDO
4	IMPLEM. DE AGUAS RESIDUALES TRATADAS PARA EL RIEGO DE AREAS VERDES EN LA CIUDAD DE TARIJA	185.000,00	0,00	185.000,00	185.000,00	185.000,00	100,00%	185.000,00	100,00%	100,00%	CONCLUIDO
5	IMPLEM. DEL CENTRO DE INNOVACION EN RIEGO CON AGUA RESIDUALES TRATADAS	165.000,00	0,00	165.000,00	165.000,00	0,00	0,00%	0,00	0,00%	0,00%	POR LICITAR
6	CONST. SISTEMA DE RIEGO CON AGUAS RESIDUALES TRATADAS COMUN. LADERAS	200.000,00	0,00	0,00	200.000,00	200.000,00	100,00%	200.000,00	100,00%	100,00%	CONCLUIDO
1	INVERSION	174.575.344,86	2.804.366,00	38.757.773,00	16.112.913,00	1.143.535,44	7,10%	3.947.901,44	2,26%		
1	CONST. DE PLANTA DE TRATAMIENTO DE AGUAS RESIDUALES PROV. CERCADO	174.575.344,86	2.804.366,00	38.757.773,00	16.112.913,00	1.143.535,44	7,10%	3.947.901,44	2,26%	12,00%	EN EJECUCION
1	<b>INTRAID</b>	<b>2.513.457,00</b>	<b>1.356.416,00</b>	<b>488.859,00</b>	<b>488.859,00</b>	<b>321.589,56</b>	<b>65,78%</b>	<b>1.678.005,56</b>	<b>66,76%</b>		
0	PREINVERSION	0,00	0,00	0,00	0,00	0,00	0,00%	0,00	0,00%		
1	INVERSION	2.513.457,00	1.356.416,00	488.859,00	488.859,00	321.589,56	65,78%	1.678.005,56	66,76%		
1	REHAB. PREEVEN. TRAT. DROGODEPENDENCIA Y SALUD MENTAL 2ª FAS	2.513.457,00	1.356.416,00	488.859,00	488.859,00	321.589,56	65,78%	1.678.005,56	66,76%	68,00%	EN EJECUCION
1	<b>BANCO DE SANGRE DE REFERENCIA DPTAL TARIJA</b>	<b>4.978.533,00</b>	<b>0,00</b>	<b>1.000.000,00</b>	<b>1.023.074,00</b>	<b>72.480,00</b>	<b>7,08%</b>	<b>72.480,00</b>	<b>1,46%</b>		
0	PREINVERSION	0,00	0,00	0,00	0,00	0,00	0,00%	0,00	0,00%		
1	INVERSION	4.978.533,00	0,00	1.000.000,00	1.023.074,00	72.480,00	7,08%	72.480,00	1,46%		
1	EQUIP. MEDICO Y LABORATORIO PARA EL BANCO DE SANGRE DPTO. DE TARIJA	4.978.533,00	0,00	1.000.000,00	1.023.074,00	72.480,00	7,08%	72.480,00	1,46%	15,50%	EN EJECUCION

Gobernación del Departamento de Tarija  
Reporte de Ejecución Físico - Financiero

N° DE PROY.	DETALLE	COSTO TOTAL DE PROYECTO (Bs.)	EJEC. FINANCIERA TOTAL AL 31/12/2012 (Bs.)	PRESUPUESTO INICIAL (Bs.)	PRESUPUESTO VIGENTE SIGEP (30/11/13) (Bs.)	EJECUCION FINANCIERA (30/11/13) (Bs.)	% DE EJEC. FINANCIERA DE GESTION	EJEC. FINANCIERA ACUMULADA DE PROYECTO (Bs.)	% DE EJEC. FINANCIERA DE PROYECTO	% DE EJEC. FISICA DE PROYECTO	ESTADO
679	A.3.- UNIDADES SECCIONALES	9.014.261.363,81	1.054.669.758,35	1.519.966.463,00	1.868.981.453,52	1.157.930.366,06	61,96%	1.987.058.428,85	22,04%		
18	UNIDAD SECCIONAL DE CERCADO	186.689.442,66	6.712.893,00	49.775.669,00	11.577.019,00	491.106,53	4,24%	7.203.999,53	9,81%		
5	PREINVERSION	985.351,64	0,00	596.489,00	563.029,00	276.210,64	49,06%	276.210,64	9,81%		
1	CONST. SISTEMAS DE RIEGO PROVINCIA CERCADO FASE I	557.327,00	0,00	382.925,00	344.632,00	172.316,10	50,00%	172.316,10	30,92%	50,00%	EN EJECUCION
2	CONST. CASA DEL ADULTO MAYOR 1RA SECC. PROV. MENDEZ	57.788,64	0,00	30.000,00	-	-	-	-	-	-	POSTERGADO
3	REHAB. DE AREAS DEGRADADAS EN LA PROV. CERCADO	173.153,00	0,00	148.419,00	173.158,00	103.894,54	60,00%	103.894,54	60,00%	66,00%	EN EJECUCION
4	CONST. PUENTE VEHICULAR PINOS SUD CALDERILLAS	150.798,00	0,00	12.000,00	45.239,00	0,00	0,00%	0,00	0,00%	0,00%	POR LICITAR
5	CONST. OBRAS DE ARTE QUEBRADA EL GRINGO	46.285,00	0,00	23.145,00	-	-	-	-	-	-	POR LICITAR
13	INVERSION	185.704.091,02	6.712.893,00	49.179.180,00	11.013.990,00	214.895,89	1,95%	6.927.788,89			
1	CONST. ELECTRIFICACION JUNACAS ALTO ESPAÑA	9.677.873,02	0,00	4.204.622,00	1.935.574,00	0,00	0,00%	0,00	0,00%	0,00%	EN PROCESO DE LICITACION
2	AMPL. ELECTR.CANT.S.MATEO, YESERA, TOLOMOSA Y LAZARETO	14.284.320,00	0,00	10.347.608,00	2.856.868,00	0,00	0,00%	0,00	0,00%	0,00%	EN PROCESO DE LICITACION
3	CONST. SISTEMA DE RIEGO CIRMINUELAS - CHUAPICANCHA	5.358.471,00	0,00	1.317.253,00	1.071.697,00	0,00	0,00%	0,00	0,00%	0,00%	EN PROCESO DE LICITACION
4	DESAR. Y FOMENTO A LA CADENA DEL OREGANO PROV. CERCADO	1.051.067,00	0,00	560.591,00	560.591,00	0,00	0,00%	0,00	0,00%	0,00%	POR LICITAR
5	MEJ. Y AMP. SISTEMA DE RIEGO JUNACAS ALTO ESPAA FASE II	24.956.413,00	0,00	5.980.000,00	-	-	-	-	-	-	POSTERGADO
6	CONST. MIRADOR SAMA BARRIO SAN MARTIN	7.017.421,00	6.712.893,00	209.350,00	214.907,00	214.895,89	99,99%	6.927.788,89	98,72%	100,00%	CONCLUIDO
7	CONST. INTERNADO RURAL YESERA NORTE	7.109.758,00	0,00	1.015.590,00	1.423.080,00	0,00	0,00%	0,00	0,00%	3,00%	EN EJECUCION
8	CONST. CAMINO PINOS SUD-CALDERILLAS-PASAJES	9.292.578,00	0,00	2.318.086,00	1.403.076,00	0,00	0,00%	0,00	0,00%	0,00%	EN PROCESO DE LICITACION
9	CONST. PUENTE RIO GUADALQUIVIR Y SAN BLAS	20.462.297,00	0,00	8.235.000,00	-	-	-	-	-	-	POSTERGADO
10	CONST. PUENTE VEHICULAR QUEBRADA EL MONTE	2.633.883,00	0,00	2.541.613,00	-	-	-	-	-	-	POSTERGADO
11	APERT. CAMINO CIENEGUILLAS-CRISTALINAS-ALTOPOTREROS FII	7.740.977,00	0,00	4.249.467,00	1.548.197,00	0,00	0,00%	0,00	0,00%	0,00%	POR LICITAR
12	CONST. PUENTE VEHICULAR SENAC TABLADA GRANDE	28.770.833,00	0,00	5.800.000,00	-	-	-	-	-	-	POSTERGADO
13	MEJ. CON EMPEDRADOS CIRCUITO TOLOMOSITA CENTRO	47.348.200,00	0,00	2.400.000,00	-	-	-	-	-	-	POSTERGADO



Gobernación del Departamento de Tarija  
Reporte de Ejecución Físico - Financiero

N° DE PROY.	DETALLE	COSTO TOTAL DE PROYECTO (Bs.)	EJEC. FINANCIERA TOTAL AL 31/12/2012 (Bs.)	PRESUPUESTO INICIAL (Bs.)	PRESUPUESTO VIGENTE SIGEP (30/11/13) (Bs.)	EJECUCION FINANCIERA (30/11/13) (Bs.)	% DE EJEC. FINANCIERA DE GESTION	EJEC. FINANCIERA ACUMULADA DE PROYECTO (Bs.)	% DE EJEC. FINANCIERA DE PROYECTO	% DE EJEC. FISICA DE PROYECTO	ESTADO
57	UNIDAD SECCIONAL DE PADCAYA	951.469.469,85	118.099.660,96	149.764.875,00	170.309.728,00	105.081.146,26	61,70%		0,00%		
18	PREINVERSION	4.156.762,05	170.470,00	3.463.312,00	3.108.311,00	24.830,00	0,80%		0,00%		
1	CONST. RED ELECTRICA TARIQUIA	400.000,00	0,00	300.000,00	100.000,00	0,00	0,00%	0,00	0,00%	0,00%	PROCESO DE LICITACION
2	MEJ. SISTEMA DE RIEGO DISTRITO 7 PADCAYA	195.300,00	170.470,00	0,00	24.830,00	24.830,00	100,00%	195.300,00	100,00%	100,00%	CONCLUIDO
3	CONST. SISTEMA DE RIEGO ACHERALES - PAMPA GRANDE	294.175,00	0,00	294.175,00	269.345,00	0,00	0,00%	0,00	0,00%	0,00%	PROCESO DE LICITACION
4	CONST. DE ATAJADOS COMUNIDAD SAN FRANCISCO	268.000,00	0,00	268.000,00	268.000,00	0,00	0,00%	0,00	0,00%	0,00%	PROCESO DE LICITACION
5	CONST. DEFENSIVOS LA MERCED - MAMORA NORTE	223.440,00	0,00	223.440,00	223.440,00	0,00	0,00%	0,00	0,00%	0,00%	PROCESO DE LICITACION
6	CONST. DE INFRAESTRUCTURA PARA LA PRODUCCION PISCICOLA 1RA SECCION PROVINCIA ARCE	325.300,00	0,00	325.300,00	325.300,00	0,00	0,00%	0,00	0,00%	0,00%	PROCESO DE LICITACION
7	IMPLEM. PROD. ECONOMICA MULTIESTRATO DE CITRIC. DURAZ. FOREST. Y CULT. ANUALES 1RA. SECC. PADCAYA.	197.320,00	0,00	33.840,00	33.840,00	0,00	0,00%	0,00	0,00%	0,00%	PROCESO DE LICITACION
8	CONST. DE CARPAS SOLARES PARA PROD. DE HORTALIZAS 1RA SECC. PADCAYA	437.500,00	0,00	437.500,00	437.500,00	0,00	0,00%	0,00	0,00%	0,00%	PROCESO DE LICITACION
9	IMPLEM. DE LA PRODUCCION DE LA ESTEVIA EN LA 1RA SECCION PROV. ARCE	180.500,00	0,00	32.470,00	32.470,00	0,00	0,00%	0,00	0,00%	0,00%	PROCESO DE LICITACION
10	CONST. DE RESERVIOS Y ATAJADOS ABRA DE SAN MIGUEL - ROSILLAS CRUCE	168.500,00	0,00	168.500,00	168.500,00	0,00	0,00%	0,00	0,00%	0,00%	PROCESO DE LICITACION
11	CONST. DE RESERVIOS Y ATAJADOS EL FUERTE ABRA DE LA CRUZ	144.600,00	0,00	144.600,00	144.600,00	0,00	0,00%	0,00	0,00%	0,00%	PROCESO DE LICITACION
12	CONST. DE RESERVIOS Y ATAJADOS COMUNIDADES DE MARAUERO	94.230,00	0,00	94.230,00	94.230,00	0,00	0,00%	0,00	0,00%	0,00%	PROCESO DE LICITACION
13	CONST. INFRAEST. PARA FORT. Y PROM. TURISTICA COMUNITARIA PADCAYA FASE II	195.300,61	0,00	195.300,00	195.300,00	0,00	0,00%	0,00	0,00%	0,00%	PROCESO DE LICITACION
14	MEJ. Y AMPLIACION CENTRO TIERRA VIVA PADCAYA	163.222,00	0,00	150.340,00	150.340,00	0,00	0,00%	0,00	0,00%	0,00%	PROCESO DE LICITACION
15	CONST. PUENTE VEHICULAR SAN ANTONIO RIO TARIJA	85.400,00	0,00	85.400,00	85.400,00	0,00	0,00%	0,00	0,00%	0,00%	PROCESO DE LICITACION
16	CONST. PUENTES VEHICULARES CAMINO SIDRAS CAMPO LA LIMA	110.604,00	0,00	138.255,00	138.255,00	0,00	0,00%	0,00	0,00%	0,00%	PROCESO DE LICITACION
17	CONST. ASFALTADO CHALAMARCA - ALISOS DEL CARMEN	348.522,00	0,00	348.522,00	316.962,00	0,00	0,00%	0,00	0,00%	0,00%	PROCESO DE LICITACION
18	CONST. COLISEO DEPARTAMENTAL ANICETO ARCE	324.848,44	0,00	223.440,00	99.999,00	0,00	0,00%	0,00	0,00%	0,00%	PROCESO DE LICITACION
39	INVERSION	947.312.707,80	117.929.190,96	146.301.563,00	167.201.417,00	105.056.316,26	62,83%		0,00%		
1	CONST. ATAJADOS Y RESERVIOS DISTRITO 7 PADCAYA	12.021.159,93	0,00	2.704.800,00	2.204.800,00	2.073.285,51	94,04%	2.073.285,51	17,25%	95,00%	EJECUCION
2	CONST. ATAJADOS Y RESERVIOS COMUNIDAD ROSILLAS	38.062.337,97	0,00	3.393.366,00	624.468,00	0,00	0,00%	0,00	0,00%	0,00%	PROCESO DE LICITACION
3	CONST. DEFENSIVOS TREMENTINAL FASE II	22.195.756,28	0,00	2.670.912,00	7.689.300,00	6.860.346,64	89,22%	6.860.346,64	30,91%	90,00%	EJECUCION
4	CONST. DEFENSIVOS SAN TELMO - LA GOMA FASE II	16.964.916,98	0,00	2.038.621,00	2.971.228,00	2.949.550,04	99,27%	2.949.550,04	17,39%	100,00%	EJECUCION
5	CONST. DEFENSIVOS LA MAMORA 2DA FASE	18.992.383,20	0,00	2.290.781,00	8.279.545,00	7.328.279,81	88,51%	7.328.279,81	38,59%	90,00%	EJECUCION
6	CONST. DEFENSIVOS CAMACHO SAN JOSE DE CHAGUAYA	19.903.356,82	0,00	5.727.286,00	1.136.041,00	0,00	0,00%	0,00	0,00%	0,00%	PROCESO DE LICITACION
7	CONST. DEFENSIVOS ALISOS DEL CARMEN - OROZAS ABAJO	28.435.421,62	0,00	3.416.540,00	12.281.087,00	9.904.630,81	80,65%	9.904.630,81	34,83%	83,00%	EJECUCION
8	CONST. DEFENSIVOS ROSILLAS CRUCE - EL SAIRE	14.143.355,95	0,00	3.394.406,00	766.048,00	0,00	0,00%	0,00	0,00%	0,00%	PROCESO DE LICITACION
9	MEJ. Y AMPL. SIST ELECT FASE II 1RA SEC PROV. ARCE	40.282.396,53	0,00	4.833.888,00	5.519.814,00	4.778.854,90	86,58%	4.778.854,90	11,86%	90,00%	EJECUCION
10	MEJ. Y AMPL. SISTEMAS DE ELECT. EN LA 1RA SECC. PROV. ARCE	30.945.091,99	29.563.238,00	0,00	1.381.855,00	1.381.853,99	100,00%	30.945.091,99	100,00%	100,00%	CONCLUIDO
11	CONST. SIST. RIEGO SAN ANTONIO STA. CLARA	1.751.372,03	0,00	357.298,00	614.298,00	0,00	0,00%	0,00	0,00%	10,00%	EJECUCION
12	AMPL. SISTEMA DE RIEGO SAN ANTONIO SANTA CLARA	6.717.779,35	4.667.703,85	806.134,00	779.028,00	0,00	0,00%	4.667.703,85	69,48%	70,00%	EJECUCION

Gobernación del Departamento de Tarija  
Reporte de Ejecución Físico - Financiero

N° DE PROY.	DETALLE	COSTO TOTAL DE PROYECTO (Bs.)	EJEC. FINANCIERA TOTAL AL 31/12/2012 (Bs.)	PRESUPUESTO INICIAL (Bs.)	PRESUPUESTO VIGENTE SIGEP (30/11/13) (Bs.)	EJECUCION FINANCIERA (30/11/13) (Bs.)	% DE EJEC. FINANCIERA DE GESTION	EJEC. FINANCIERA ACUMULADA DE PROYECTO (Bs.)	% DE EJEC. FINANCIERA DE PROYECTO	% DE EJEC. FISICA DE PROYECTO	ESTADO
13	CONST. SISTEMA DE RIEGO CAMACHO	17.390.690,01	0,00	4.173.767,00	974.104,00	0,00	0,00%	0,00	0,00%	0,00%	PROCESO DE LICITACION
14	CONST. AMPLIACION SISTEMA DE RIEGO CAÑAS PADCAYA	20.539.078,82	0,00	4.776.806,00	1.740.121,00	0,00	0,00%	0,00	0,00%	0,00%	PROCESO DE LICITACION
15	CONST. SISTEMA DE RIEGO COMUNIDAD DE NOGALITOS MUNICIPIO DE PADCAYA	16.161.218,37	0,00	1.977.325,00	5.993.980,00	4.313.383,38	71,96%	4.313.383,38	26,69%	75,00%	EJECUCION
16	APOYO A LA PRODUCCION PECUARIA 1RA SECCION PROVINCIA ARCE	34.909.915,00	5.799.743,00	7.407.338,00	7.407.338,00	3.138.266,39	42,37%	8.938.009,39	25,60%	80,00%	EJECUCION
17	MEJ. Y APOYO AL DESARROLLO DE LA PROD. FRUTICOLA 1RA SECCION PROVINCIA ARCE	27.572.801,00	0,00	7.042.874,00	6.989.918,00	1.872.958,19	26,80%	1.872.958,19	6,79%	30,00%	EJECUCION
18	IMPLEM. SISTEMAS DE PRODUCCION Y COMERCIALIZACION DE PRODUCTOS AGROPECUARIOS ARTESANALES 1 SECC. PROV. ARCE	35.162.300,93	0,00	8.302.091,00	8.028.994,00	298.366,95	3,72%	298.366,95	0,85%	6,00%	EJECUCION
19	CONST. INFRAEST. PARA FORTALECIM. Y PROM. TURISTICA COMUNIT. PADCAY	40.859.668,59	0,00	4.145.357,00	2.053.533,00	0,00	0,00%	0,00	0,00%	0,00%	PROCESO DE LICITACION
20	AMPL. EDIFICIO GOBERNACION SECCIONAL PADCAYA	6.858.597,08	0,00	940.163,00	1.382.913,00	0,00	0,00%	0,00	0,00%	5,00%	EJECUCION
21	MEJ. CONSTRUCCION SANEAMIENTO BASICO PADCAYA	63.321.757,66	0,00	8.517.308,00	808.830,00	0,00	0,00%	0,00	0,00%	0,00%	PARALIZADO (Falta firma de convenio)
22	CONST. Y EQUIP. COCINAS COM.1RA.SEC. PROV. ARCE	26.332.798,91	2.370.637,90	3.593.937,00	9.172.791,00	8.667.511,96	94,49%	11.038.149,86	41,92%	95,00%	EJECUCION
23	CONST. COLEGIO INTERNADO TREMENTINAL 1 SECCION PROV. ARCE	13.917.879,62	0,00	876.106,00	2.668.373,00	0,00	0,00%	0,00	0,00%	0,00%	PROCESO DE LICITACION
24	CONST. ESTADIO DEPARTAMENTAL ANICETO ARCE	21.405.647,37	0,00	5.331.340,00	1.030.763,00	0,00	0,00%	0,00	0,00%	0,00%	PROCESO DE LICITACION
25	CONST. PUENTES DIST. 3 Y 4 PROV. ARCE	24.746.666,85	12.514.270,88	6.655.736,00	11.223.763,00	10.526.737,23	93,79%	23.041.008,11	93,11%	98,00%	EJECUCION
26	CONST. PUENTES CAMINO SAN TELMO PUESTO 27	24.227.054,60	13.559.316,00	6.207.619,00	7.644.387,00	7.424.968,64	97,13%	20.984.284,64	86,62%	98,00%	EJECUCION
27	CONST. CAMINO REJARA - HUAYLLAJARA	23.285.576,48	2.883.810,75	2.794.270,00	8.840.706,00	8.543.335,92	96,64%	11.427.146,67	49,07%	98,00%	EJECUCION
28	MEJ. Y MANT. DE LA RED VIAL DPTAL PROVINCIA ARCE	44.468.478,00	28.654.059,89	5.381.826,00	4.431.826,00	2.109.762,66	47,60%	30.763.822,55	69,18%	70,00%	EJECUCION
29	CONST. CAMINO HONDURA-TARIQUIA	16.158.344,62	13.884.530,24	500.000,00	3.604.413,00	1.880.885,74	52,18%	15.765.415,98	97,57%	100,00%	CONCLUIDO
30	CONST. CAMINO HONDURA TARIQUIA FASE II	38.096.550,77	1.591.004,82	4.571.587,00	5.616.587,00	5.088.277,13	90,59%	6.679.281,95	17,53%	92,00%	EJECUCION
31	REPAR. PUENTES VEHICULARES SOBRE EL RIO SALADO	12.515.536,81	2.440.875,63	1.495.171,00	3.115.154,00	2.781.394,93	89,29%	5.222.270,56	41,73%	90,00%	EJECUCION
32	MEJ. Y AMPLIACION CAMINO SAN TELMO PLAYA ANCHA	24.092.495,97	0,00	3.264.510,00	534.510,00	0,00	0,00%	0,00	0,00%	0,00%	POR INICIAR LA EJECUCION
33	MEJ. ASFALTADO PADCAYA - CHAGUAYA	50.224.681,79	0,00	6.052.969,00	11.024.202,00	2.698.883,63	24,48%	2.698.883,63	5,37%	30,00%	EJECUCION
34	CONST. PUENTE VEHICULAR SOBRE RIO ALISOS DEL CARMEN	13.640.014,70	0,00	1.626.829,00	518.029,00	0,00	0,00%	0,00	0,00%	2,00%	EJECUCION
35	MEJ. DE CAMINO CON OBRAS DE ARTE EL LIMAL - EMBOROZU	26.113.384,03	0,00	3.055.474,00	7.708.809,00	5.158.017,38	66,91%	5.158.017,38	19,75%	70,00%	EJECUCION
36	CONST. PUENTE VEHICULAR SOBRE RIO MECOYA	4.652.029,55	0,00	558.313,00	762.577,00	743.618,85	97,51%	743.618,85	15,98%	98,00%	EJECUCION
37	CONST. CAMINO REJARA HITO N° 2	12.637.721,72	0,00	1.593.257,00	5.306.236,00	4.533.145,58	85,43%	4.533.145,58	35,87%	87,00%	EJECUCION
38	CONST. ASFALTADO CAMINO CAÑAS LA HUERTA	54.360.000,00	0,00	13.046.400,00	4.046.400,00	0,00	0,00%	0,00	0,00%	0,00%	PARALIZADO
39	CONST. PUENTES VEH. EN LA COMUNIDAD LA HUERTA	3.246.489,90	0,00	779.158,00	324.648,00	0,00	0,00%	0,00	0,00%	0,00%	PROCESO DE LICITACION

Gobernación del Departamento de Tarija  
Reporte de Ejecución Físico - Financiero

N° DE PROY.	DETALLE	COSTO TOTAL DE PROYECTO (Bs.)	EJEC. FINANCIERA TOTAL AL 31/12/2012 (Bs.)	PRESUPUESTO INICIAL (Bs.)	PRESUPUESTO VIGENTE SIGEP (30/11/13) (Bs.)	EJECUCION FINANCIERA (30/11/13) (Bs.)	% DE EJEC. FINANCIERA DE GESTION	EJEC. FINANCIERA ACUMULADA DE PROYECTO (Bs.)	% DE EJEC. FINANCIERA DE PROYECTO	% DE EJEC. FISICA DE PROYECTO	ESTADO
41	<b>UNIDAD SECCIONAL DE SAN LORENZO</b>	<b>158.145.503,45</b>	<b>11.095.810,43</b>	<b>59.167.993,00</b>	<b>59.197.993,00</b>	<b>18.915.588,77</b>	<b>31,95%</b>	<b>30.011.399,20</b>	<b>18,98%</b>		
20	PREINVERSION	3.221.719,02	0,00	1.151.342,00	1.851.593,00	0,00	0,00%	0,00	0,00%		
1	AMPL. MEJ. SISTEMA DE RIEGO LA VICTORIA	154.621,00	0,00	34.278,00	154.621,00	0,00	0,00%	0,00	0,00%	0,00%	POR LICITAR
2	CONST. GAVIONES RIO GUADALQUIVIR Y AFLUENTES	105.130,00	0,00	78.750,00	105.130,00	0,00	0,00%	0,00	0,00%	0,00%	POR LICITAR
3	CONST. SISTEMA DE RIEGO RANCHO NORTE ZONA LA HACIENDA	154.621,00	0,00	35.422,00	154.621,00	0,00	0,00%	0,00	0,00%	0,00%	POR LICITAR
4	AMPL. ELECTRIFICACION 1RA SECC. PROVINCIA MENDEZ II FASE	180.532,00	0,00	144.426,00	180.532,00	0,00	0,00%	0,00	0,00%	0,00%	POR INICIAR EJECUCIÓN
5	CONST. PRESA 14 VUELTAS	90.752,00	0,00	30.251,00	90.752,00	0,00	0,00%	0,00	0,00%	0,00%	POR LICITAR
6	CONST. PRESA EL POTRERO	24.497,06	0,00	31.121,00	6.680,00	0,00	0,00%	0,00	0,00%	0,00%	POSTERGADO
7	MEJ. PARA LA PROD. DE MIEL PROVINCIA MENDEZ SAN LORENZO	100.340,00	0,00	100.340,00	100.340,00	0,00	0,00%	0,00	0,00%	0,00%	POR LICITAR
8	CONST. PRESA SELLA MENDEZ	415.000,00	0,00	70.396,00	70.396,00	0,00	0,00%	0,00	0,00%	0,00%	POR LICITAR
9	APOYO A LA PRODUCCION DE FRUTAS Y BAYAS HORTALIZAS NO TRADICIONALES SAN LORENZO	45.676,00	0,00	45.676,00	45.676,00	0,00	0,00%	0,00	0,00%	0,00%	POR LICITAR
10	IMPLEM. DE GANADO CAMELIDO EN LAS COM. VALLES ALTOS DEL RIO PILAYA	173.165,00	0,00	80.000,00	173.165,00	0,00	0,00%	0,00	0,00%	0,00%	POR LICITAR
11	MEJ. DE LOS SISTEMAS DE PROD. DEL DURAZNERO Y LA MANZANA VALLES ALTOS DEL RIO PILAYA	122.571,00	0,00	41.717,00	122.571,00	0,00	0,00%	0,00	0,00%	0,00%	POR LICITAR
12	CONST. PRESA EL ROSAL	415.000,00	0,00	70.396,00	70.396,00	0,00	0,00%	0,00	0,00%	0,00%	POR LICITAR
13	MEJ. DEL GANADO MAYOR Y MENOR PROV. MENDEZ SECCION SAN LORENZO	132.107,00	0,00	48.247,00	132.107,00	0,00	0,00%	0,00	0,00%	0,00%	EN PROCESO DE LICITACIÓN
14	MEJ. Y AMP. SISTEMA DE RIEGO MARQUIRI CALAMA	154.622,00	0,00	44.278,00	154.622,00	0,00	0,00%	0,00	0,00%	0,00%	POR INICIAR EJECUCIÓN
15	CONST. DE PRESA ALTO DE CAJAS	415.000,00	0,00	70.378,00	70.378,00	0,00	0,00%	0,00	0,00%	0,00%	POR LICITAR
16	AMPL. DE OFICINAS PARA LA GOBERNACION SECCION SAN LORENZO	59.172,00	0,00	59.172,00	59.172,00	0,00	0,00%	0,00	0,00%	0,00%	POR LICITAR
17	CONST. CASA DEL ADULTO MAYOR 1RA SECC. PROV. MENDEZ	200.000,00	0,00	0,00	30.000,00	0,00	0,00%	0,00	0,00%	0,00%	POR LICITAR
18	CONST. PUENTE VEHICULAR Y ACCESOS CORANA SUD	94.709,16	0,00	43.162,00	43.162,00	0,00	0,00%	0,00	0,00%	0,00%	POSTERGADO
19	CONST. PUENTE COLGANTE TOMATITAS SOBRE EL RIO ERQUIZ	96.931,80	0,00	36.060,00	-	-	-	-	-	-	POSTERGADO
20	MEJ. Y MANT. VIAL DEPTAL. PROVINCIA MENDEZ PRIMERA SECCION	87.272,00	0,00	87.272,00	87.272,00	0,00	0,00%	0,00	0,00%	0,00%	POR LICITAR
21	<b>INVERSION</b>	<b>154.923.784,43</b>	<b>11.095.810,43</b>	<b>58.016.651,00</b>	<b>57.346.400,00</b>	<b>18.915.588,77</b>	<b>32,98%</b>	<b>30.011.399,20</b>	<b>19,37%</b>		
1	CONST. GAVIONES RIO CORANA	1.937.342,63	0,00	1.396.620,00	1.646.742,00	1.631.051,76	99,05%	1.631.051,76	84,19%	100,00%	CONCLUIDO
2	CONST. GAVIONES RIO PALACIOS	7.804.195,74	0,00	3.185.850,00	6.243.357,00	4.242.961,40	67,96%	4.242.961,40	54,37%	70,00%	EN EJECUCION
3	CONST. GAVIONES RIO SECO	3.349.650,68	0,00	2.762.668,00	3.349.652,00	3.283.193,36	98,02%	3.283.193,36	98,02%	100,00%	CONCLUIDO
4	CONST. GAVIONES PAMPA GRANDE	13.146.291,34	0,00	2.371.483,00	3.943.903,00	0,00	0,00%	0,00	0,00%	0,00%	PROCESO DE LICITACIÓN
5	CONST. ATAJADOS Y ESTANQUES DISTRITO JARCAS	4.492.734,17	1.959.179,03	249.273,00	533.559,00	0,00	0,00%	1.959.179,03	43,61%	44,00%	EN EJECUCION
6	CONST. ATAJADOS SELLA MENDEZ-CARACHIMAYO- EL BARRANCO	10.265.975,80	0,00	6.175.423,00	6.175.423,00	0,00	0,00%	0,00	0,00%	0,00%	EN EJECUCION
7	AMPL. DE ELECTRIFICACION COM. DE LA 1RA SECC. PROV. MENDEZ	22.472.142,79	0,00	10.155.118,00	7.009.190,00	0,00	0,00%	0,00	0,00%	0,00%	EN EJECUCIÓN
8	AMPL. ELECT. LA CALAMA LA VICTORIA RINCON DE LA VICTORIA	4.449.604,21	1.792.188,85	1.334.881,00	3.085.469,00	2.697.441,81	87,42%	4.489.630,66	100,90%	88,00%	EN EJECUCION
9	CONST. SISTEMA DE RIEGO CARACHIMAYO	5.604.276,60	243.573,27	2.670.358,00	2.670.358,00	409.733,12	15,34%	653.306,39	11,66%	20,00%	EN EJECUCION
10	CONST. SISTEMA DE RIEGO RANCHO SUD - TOMATITAS	2.891.427,89	1.352.966,62	580.285,00	1.512.371,00	1.479.239,51	97,81%	2.832.206,13	97,95%	100,00%	CONCLUIDO

Gobernación del Departamento de Tarija  
Reporte de Ejecución Físico - Financiero

N° DE PROY.	DETALLE	COSTO TOTAL DE PROYECTO (Bs.)	EJEC. FINANCIERA TOTAL AL 31/12/2012 (Bs.)	PRESUPUESTO INICIAL (Bs.)	PRESUPUESTO VIGENTE SIGEP (30/11/13) (Bs.)	EJECUCION FINANCIERA (30/11/13) (Bs.)	% DE EJEC. FINANCIERA DE GESTION	EJEC. FINANCIERA ACUMULADA DE PROYECTO (Bs.)	% DE EJEC. FINANCIERA DE PROYECTO	% DE EJEC. FISICA DE PROYECTO	ESTADO
11	MEJ. Y AMPL. SIST. DE RIEGO TARIJA CANTON ERQUIZ	1.422.695,40	0,00	857.719,00	-	-	-	-	-	-	POSTERGADO
12	MEJ. Y CONST. SISTEMA DE RIEGO 1RA SECC, PROV. MENDEZ	17.624.622,82	0,00	5.203.104,00	5.203.104,00	0,00	0,00%	0,00	0,00%	0,00%	POR LICITAR
13	CONST. ATAJADOS Y ESTANQUES DISTRITO SANTA BARBARA SAN LORENZO	6.424.905,42	0,00	1.931.278,00	2.569.963,00	2.481.132,32	96,54%	2.481.132,32	38,62%	98,00%	EN EJECUCIÓN
14	APOYO PROD. ACOPIO LECHE COM. DEL VALLE CENTRAL P. MEN	19.610.332,14	0,00	4.740.394,00	4.237.946,00	0,00	0,00%	0,00	0,00%	0,00%	POR LICITAR
15	CONST. GALERIAS FILTR.RANCHO N. BORDO EL MOLLAR ERQUIS	3.735.659,11	3.696.571,66	171.778,00	36.059,00	1.584,81	4,40%	3.698.156,47	99,00%	100,00%	CONCLUIDO
16	CONST. ESTANQUES COM. ZONA ALTA DEL RIO PILAYA	15.385.800,08	0,00	5.422.348,00	3.846.448,00	0,00	0,00%	0,00	0,00%	0,00%	POR LICITAR
17	CONST. PUESTO POLICIAL LA VICTORIA	896.368,76	0,00	602.672,00	72.969,00	0,00	0,00%	0,00	0,00%	0,00%	POSTERGADO
18	CONST. DIRECCION DISTRITAL SAN LORENZO - EL PUENTE	2.237.891,00	2.051.331,00	316.305,00	377.353,00	186.560,00	49,44%	2.237.891,00	100,00%	100,00%	CONCLUIDO
19	CONST. PUENTE VEHICULAR SOBRE EL RIO SELLA (MONTE MENDEZ Y SAN MATEO)	6.086.535,00	0,00	4.564.903,00	1.959.578,00	0,00	0,00%	0,00	0,00%	0,00%	POR LICITAR
20	CONST. PUENTE VEHICULAR SOBRE EL RIO HUACATA	4.512.344,49	0,00	3.184.191,00	2.732.956,00	2.502.690,68	91,57%	2.502.690,68	55,46%	92,00%	EN EJECUCION
21	CONST. OBRAS COMPLEMENTARIAS PUENTE PEATONAL RIO PILAYA - CARAPARI	572.988,36	0,00	140.000,00	140.000,00	0,00	0,00%	0,00	0,00%	0,00%	POSTERGADO

Gobernación del Departamento de Tarija  
Reporte de Ejecución Físico - Financiero

N° DE PROY.	DETALLE	COSTO TOTAL DE PROYECTO (Bs.)	EJEC. FINANCIERA TOTAL AL 31/12/2012 (Bs.)	PRESUPUESTO INICIAL (Bs.)	PRESUPUESTO VIGENTE SIGEP (30/11/13) (Bs.)	EJECUCION FINANCIERA (30/11/13) (Bs.)	% DE EJEC. FINANCIERA DE GESTION	EJEC. FINANCIERA ACUMULADA DE PROYECTO (Bs.)	% DE EJEC. FINANCIERA DE PROYECTO	% DE EJEC. FISICA DE PROYECTO	ESTADO
26	<b>UNIDAD SECCIONAL DE URIONDO</b>	<b>569.927.815,77</b>	<b>48.171.116,15</b>	<b>78.492.093,00</b>	<b>82.914.814,00</b>	<b>50.972.499,01</b>	<b>61,48%</b>	<b>99.143.615,16</b>	<b>17,40%</b>		
5	<b>PREINVERSION</b>	<b>1.316.501,39</b>	<b>0,00</b>	<b>607.185,00</b>	<b>1.134.992,00</b>	<b>678.622,50</b>	<b>59,79%</b>	<b>678.622,50</b>	<b>51,55%</b>		
1	CONST. SISTEMA DE RIEGO COMUNIDADES HUAYCO GRANDE NUEVA ESPERANZA	451.000	0,00	123.000,00	451.000,00	451.000,00	100,00%	451.000,00	100,00%	65,00%	CONCLUIDO
2	CONST. DE INFRAESTRUCTURA DE APOYO AL SECTOR PRODUCTIVO URIONDO	398.150	0,00	216.641,00	216.641,00	0,00	0,00%	0,00	0,00%	0,00%	POR LICITAR
3	CONST. INFRAESTRUCTURA DE APOYO PRODUCTIVO LADERAS TOMA - TUNAL	67.935	0,00	67.935,00	67.935,00	67.935,00	100,00%	67.935,00	100,00%	100,00%	CONCLUIDO
4	CONST. EMBALSE DE REGULACION COLON SUD	199.609	0,00	199.609,00	199.609,00	159.687,50	80,00%	159.687,50	80,00%	80,00%	EN EJECUCIÓN
5	CONST. COMPLEJO ECOTURISTICO COMUNITARIO TIPAS TIMBOY - URIONDO	199.807	0,00	0,00	199.807,00	0,00	0,00%	0,00	0,00%	0,00%	POR LICITAR
21	<b>INVERSION</b>	<b>568.611.314,38</b>	<b>48.171.116,15</b>	<b>77.884.908,00</b>	<b>81.779.822,00</b>	<b>50.293.876,51</b>	<b>61,50%</b>	<b>98.464.992,66</b>	<b>17,32%</b>		
1	CONST. GAVIONES SUBCUENCAS RIO CAMACHO	4.206.618	3.785.956,20	420.662,00	420.662,00	420.661,80	100,00%	4.206.618,00	100,00%	100,00%	CONCLUIDO
2	CONST. DEFENSIVOS LA ANGOSTURA - ANCON CHICO	6.948.921	0,00	698.069,00	7.273.127,00	5.658.815,37	77,80%	5.658.815,37	81,43%	99,00%	EN EJECUCIÓN
3	CONST. DEFENSIVOS PAMPA LA VILLA - SAN JOSE DE CHARAJA	8.753.365	0,00	878.917,00	8.315.699,00	6.881.725,68	82,76%	6.881.725,68	78,62%	97,00%	EN EJECUCIÓN
4	CONST. GAVIONES QDAS.RUJERO Y COLON	15.925.984	3.762.175,11	9.555.590,00	11.354.094,00	8.965.194,99	78,96%	12.727.370,10	79,92%	95,00%	EN EJECUCION
5	AMPL. DE LINEA ELECTRICA RURAL SECCION URIONDO	33.656.812	12.683.454,57	10.155.270,00	13.881.991,00	12.043.827,50	86,76%	24.727.282,07	73,47%	90,00%	EN EJECUCIÓN
6	CONST. SISTEMA DE RIEGO GUADALQUIVIR-CENAVIT-CALAMUCHITA	183.627.987	0,00	20.954.531,00	2.529.070,00	0,00	0,00%	0,00	0,00%	0,00%	EN PROCESO DE LICITACION
7	MEJ. Y AMPLIACION SISTEMA DE RIEGO CANAL MEDIO COMUNIDAD CALAMUCHITA	9.130.860	0,00	748.194,00	748.194,00	0,00	0,00%	0,00	0,00%	0,00%	EN PROCESO DE LICITACION
8	CONST. PRESAS Y ATAJADOS COMUNID. GUARANGUAY NORTE	12.060.336	0,00	3.568.312,00	3.680.812,00	1.670.616,38	45,39%	1.670.616,38	13,85%	50,00%	EN EJECUCIÓN
9	CONST. PRESA CAMPO DE VASCO	6.481.768	0,00	1.953.953,00	5.213.624,00	1.003.936,71	19,26%	1.003.936,71	15,49%	25,00%	EN EJECUCION
10	MEJ. SISTEMA DE RIEGO SALADILLO	9.322.476	8.865.052,63	865.299,00	453.180,00	453.180,00	100,00%	9.318.232,63	99,95%	100,00%	CONCLUIDO
11	CONST. SISTEMA DE RIEGO DISTRITO MISCAS	12.620.767	9.666.664,07	1.614.489,00	2.954.155,00	1.560.296,74	52,82%	11.226.960,81	88,96%	55,00%	EN EJECUCIÓN
12	CONST. DE OBRAS DE TOMA SAN JOSE DE CHARAJA HUAYRIGUANA	865.588	0,00	403.111,00	865.589,00	819.922,10	94,72%	819.922,10	94,72%	100,00%	EN EJECUCIÓN
13	EQUIP. Y APOYO A LA PRODUCCION SECCION URIONDO	132.305.459	0,00	8.617.961,00	3.141.119,00	0,00	0,00%	0,00	0,00%	0,00%	POR LICITAR
14	MEJ. SISTEMA DE RIEGO SAN NICOLAS COLON NORTE	8.953.856	0,00	877.866,00	1.684.927,00	0,00	0,00%	0,00	0,00%	0,00%	EN PROCESO DE LICITACION
15	CONST. OFICINAS DE LA GOBERNACION DE TARIJA SECCION URIONDO	13.539.266	0,00	2.582.937,00	1.504.717,00	-	-	-	-	-	POR LICITAR
16	MEJ. Y CONST. CAMINO CHOCLOCA - PUESTO TUNAL	15.625.968	4.915.168,67	5.083.982,00	12.246.001,00	10.315.488,82	84,24%	15.230.657,49	97,47%	95,00%	EN EJECUCIÓN
17	CONST. OBRAS DE ARTE MAYOR CHOCLOCA - PUESTO TUNAL	4.992.878	4.492.644,90	1.497.863,00	500.211,00	500.210,42	100,00%	4.992.855,32	100,00%	100,00%	EN EJECUCION
18	MEJ. CAMINO SUNCHUHUAYCO - LADERAS	14.578.575	0,00	1.457.857,00	1.457.857,00	0,00	0,00%	0,00	0,00%	0,00%	POR LICITAR
19	MEJ. Y CONSTRUCCION CAMINO LA COMPAÑIA - RUJERO - SAN JACINTO	15.215.966	0,00	1.521.597,00	-	-	-	-	-	-	POSTERGADO
20	CONST. ASFALTADO LA HIGUERA - COLON SUD	23.084.155	0,00	1.577.745,00	1.577.745,00	0,00	0,00%	0,00	0,00%	0,00%	POR LICITAR
21	CONST. ASFALTADO CRUCE PANAMERICANO LA CHOZA - SAN ISIDRO	36.713.710	0,00	2.850.703,00	1.977.048,00	0,00	0,00%	0,00	0,00%	0,00%	POR LICITAR

Gobernación del Departamento de Tarija  
Reporte de Ejecución Físico - Financiero

N° DE PROY.	DETALLE	COSTO TOTAL DE PROYECTO (Bs.)	EJEC. FINANCIERA TOTAL AL 31/12/2012 (Bs.)	PRESUPUESTO INICIAL (Bs.)	PRESUPUESTO VIGENTE SIGEP (30/11/13) (Bs.)	EJECUCION FINANCIERA (30/11/13) (Bs.)	% DE EJEC. FINANCIERA DE GESTION	EJEC. FINANCIERA ACUMULADA DE PROYECTO (Bs.)	% DE EJEC. FINANCIERA DE PROYECTO	% DE EJEC. FISICA DE PROYECTO	ESTADO
<b>47</b>	<b>UNIDAD SECCIONAL DE O'CONNOR</b>	<b>1.282.062.332,34</b>	<b>67.718.998,25</b>	<b>158.116.525,00</b>	<b>180.470.307,00</b>	<b>119.632.740,10</b>	<b>66,29%</b>	<b>187.351.738,35</b>	<b>14,61%</b>		
<b>13</b>	<b>PREINVERSION</b>	<b>5.070.634,00</b>	<b>456.019,80</b>	<b>3.754.677,00</b>	<b>2.774.350,00</b>	<b>1.397.531,00</b>	<b>50,37%</b>	<b>1.853.550,80</b>	<b>36,55%</b>		
1	MEJ. INFRAEST.PRODUCTIVA CHIQUIACA MARG.DERECHO	147.533,00	88.519,80	10.000,00	59.013,00	59.013,00	100,00%	147.532,80	100,00%	100%	CONCLUIDO
2	CONST. INFRAESTRUCTURA GOBERNACION DEL DPTO. DE TARIJA PROV. O'CONNOR	350.000,00	0,00	350.000,00	70.000,00	0,00	0,00%	0,00	0,00%	0%	POR LICITAR
3	CONST. CENTRO HISTORICO CULTURAL CAMPUS DE LA CAHUARINA PROV. O'CONNOR	298.383,00	0,00	298.377,00	59.676,00	0,00	0,00%	0,00	0,00%	0%	POR LICITAR
4	CONST. Y EQUIP. RESIDENCIA JUVENIL ENTRE RIOS PROV. O'CONNOR			0,00	231.643,00	0,00	0,00%	0,00	-	0%	POR LICITAR
5	CONST. Y EQUIPAMIENTO CASA DE LA MUJER PROV. O'CONNOR	98.818,00	0,00	10.000,00	98.818,00	98.818,00	100,00%	98.818,00	100,00%	60%	EN EJECUCIÓN
6	CONST. ASFALTADO RUTA11-SUARURO-TRANCAS	225.400,00	67.620,00	90.160,00	157.780,00	157.780,00	100,00%	225.400,00	100,00%	100%	CONCLUIDO
7	CONST. ASFALTADO RUTA 11- TENTAGUAZU-YUKIMBIA	392.000,00	117.600	156.800,00	274.400,00	274.400,00	100,00%	392.000,00	100,00%	0%	CONCLUIDO
8	CONST. ASFALTADO RUTA 11 - ZAPATERAMBIA - PARALELO 21	607.600,00	182.280	243.040,00	425.320,00	425.320,00	100,00%	607.600,00	100,00%	0%	CONCLUIDO
9	CONST. ASFALTADO RUTA11 - SIVINGAL	372.400,00	0,00	254.800,00	372.400,00	0,00	0,00%	0,00	0,00%	0%	POR LICITAR
10	CONST. ASFALTADO TRAMO SALADITO -TIMBOY - TABASAI	637.000,00	0,00	400.000,00	637.000,00	382.200,00	60,00%	382.200,00	60,00%	60%	EN EJECUCIÓN
11	CONST. PUENTE VEHICULAR SOBRE EL RIO PILCOMAYO-TENTAGUAZU PROV. O'CONNOR	650.000,00	0,00	650.000,00	130.000,00	0,00	0,00%	0,00	0,00%	0%	POR LICITAR
12	CONST. ASFALTADO RUTA LAS LOMAS-NARANJOS PROV. O'CONNOR	315.000,00	0,00	315.000,00	63.000,00	0,00	0,00%	0,00	0,00%	0%	POR LICITAR
13	CONST. ASFALTADO RUTA TIMBOY - TENTAGUAZU KUMANDAROTI PROV. O'CONNOR	976.500,00	0,00	976.500,00	195.300,00	0,00	0,00%	0,00	0,00%	0%	POR LICITAR
						0,00					
<b>34</b>	<b>INVERSION</b>	<b>1.276.991.698,34</b>	<b>67.262.978,45</b>	<b>154.361.848,00</b>	<b>177.695.957,00</b>	<b>118.235.209,10</b>	<b>66,54%</b>	<b>185.498.187,55</b>	<b>14,53%</b>		
1	CONST. ELECTRIF. RURAL LOMA ALTA - PAMPA REDONDA	8.316.337,25	8.049.080,25	217.746,00	0,00	0,00	#¡DIV/0!	8.049.080,25	96,79%	0%	POSTERGADO
2	CONST. ELECTRIF. RURAL QDA. LAS VACAS CHIQUIACA OCONNOR	10.566.984,67	10.139.911,98	105.000,00	453.689,00	415.194,29	91,52%	10.555.106,27	99,89%	100%	EN EJECUCIÓN
3	CONST. ELECTRIF.RURAL ZONA 2 GUARANI SECTOR NORTE	10.077.053,00	8.639.916,71	467.460,00	1.503.622,00	1.503.621,34	100,00%	10.143.538,05	100,00%	100%	CONCLUIDO
4	CONST. ELECTRIFICACION RURAL IPA CHIM. PROVINCIA OCONNOR	32.480.906,56	26.793.150,57	2.830.371,00	5.684.249,00	2.751.345,58	48,40%	29.544.496,15	90,96%	100%	CONCLUIDO
5	AMPL. ELECTRIFICACION RURAL ENTRE RIOS - TIMBOY - TABASAY	26.880.906,00	0	6.174.415,00	9.642.026,00	6.174.415,00	64,04%	6.174.415,00	22,97%	65%	EN EJECUCIÓN
6	AMPL. ELECTRIFICACION RURAL CANT. MORETA,SAN DIEGO,NARVAES Y HUAYCO PROV. O'CONNOR	22.199.931,00	0	5.461.144,00	24.039.884,00	20.845.352,69	86,71%	20.845.352,69	93,90%	100%	EN EJECUCIÓN
7	CONST. INFRAEST.PRODUCTIVA CANT. SUARURO Y TARUPAYO PROV. O'CONNOR	15.986.983,00	0	7.185.679,00	40.942,00	0,00	0,00%	0,00	0,00%	100%	CONCLUIDO
8	CONST. INFRAEST.PRODUCTIVA CANT. DE IPAGUAZU Y CHIMEO PROV. O'CONNOR	19.418.633,23	0	9.817.037,00	3.528.624,00	1.857.105,74	52,63%	1.857.105,74	9,56%	29%	EN EJECUCIÓN
9	CONST. INFRAEST.PRODUCTIVA CANTON SAN DIEGO PROV. O'CONNOR	15.118.884,00	0	5.783.678,00	-	-	-	-	-	-	POSTERGADO
10	MEJ. DE GANADO EQUINO PROV. OCONNOR	17.366.563,00	0	5.217.564,00	1.030.640,00	0,00	0,00%	0,00	0,00%	0%	POR LICITAR
11	APOYO A LA PRODUCCION DE LECHE PROV. O'CONNOR	85.400.895,00	0	5.000.000,00	993.471,00	0,00	0,00%	0,00	0,00%	0%	POR LICITAR
12	CONST. SISTEMA DE RIEGO TIMBOY- O CONNOR	18.076.244,00	7.427.931	105.000,00	0,00	0,00	0,00	7.427.930,56	41,09%	0,00	POSTERGADO
13	IMPLEM. DE SISTEMAS AGROSILVOPASTORIL CANT. LA CUEVA,SALINAS Y CHIQUIACA PROV.OCONNOR	30.029.938,00	0	5.192.840,00	4.442.840,00	2.730.687,32	61,46%	2.730.687,32	9,09%	65%	EN EJECUCIÓN
14	APOYO PRODUC. GANADO BOVINO CANTON TARUPAYO Y SUARURO PROV. OCONNOR	27.153.842,00	0	6.927.030,00	2.811.705,00	1.716.875,60	61,06%	1.716.875,60	6,32%	65%	EN EJECUCIÓN
15	APOYO PRODUC. GANADO BOVINO CANTON IPAGUAZU Y CHIMEO PROV. OCONNOR	15.566.321,00	0	4.146.200,00	3.533.000,00	0,00	0,00%	0,00	0,00%	0%	POR LICITAR
16	APOYO A LAS CADENAS AGROPRODUCT. DE DURAZNO Y ARVEJA ZONA NOROESTE PROV. O'CONNOR	26.050.397,00	0	5.955.811,00	-	-	-	-	-	-	POSTERGADO
17	CONST. INFRAESTRUCT.PRODUCT. SAN JOSECITO PROV. O'CONNOR	41.689.786,84	0	7.504.768,00	12.919.276,00	10.455.750,15	80,93%	10.455.750,15	25,08%	99%	EN EJECUCIÓN

Gobernación del Departamento de Tarija  
Reporte de Ejecución Físico - Financiero

N° DE PROY.	DETALLE	COSTO TOTAL DE PROYECTO (Bs.)	EJEC. FINANCIERA TOTAL AL 31/12/2012 (Bs.)	PRESUPUESTO INICIAL (Bs.)	PRESUPUESTO VIGENTE SIGEP (30/11/13) (Bs.)	EJECUCION FINANCIERA (30/11/13) (Bs.)	% DE EJEC. FINANCIERA DE GESTION	EJEC. FINANCIERA ACUMULADA DE PROYECTO (Bs.)	% DE EJEC. FINANCIERA DE PROYECTO	% DE EJEC. FISICA DE PROYECTO	ESTADO
18	APOYO A LA PRODUCCION DE MAIZ PROV. O'CONNOR	39.272.485,00	0	6.324.153,00	1.589.092,00	78.482,24	4,94%	78.482,24	0,20%	10%	EN EJECUCIÓN
19	CONST. Y EQUIPAMIENTO CETHA POTREROS PROV. O'CONNOR	12.668.324,09	0	4.455.389,00	7.788.415,00	4.151.329,96	53,30%	4.151.329,96	32,77%	95%	EN EJECUCIÓN
20	CONST. CAMPUS AGROPECUARIO Y CULTURAL PROV. O'CONNOR	41.023.216,00	0	5.206.000,00	8.147.527,00	0,00	0,00%	0,00	0,00%	0%	POR LICITAR
21	CONST. Y EQUIPAMIENTO ESTACION POLICIAL INTEGRAL ENTRE RIOS	9.864.487,00	0	5.048.449,00	10.508.867,00	7.051.478,08	67,10%	7.051.478,08	71,48%	100%	CONCLUIDO
22	CONST. PUENTE VEHICULAR SOBRE EL RIO SALINAS	8.098.261,99	1.783.697,55	485.896,00	5.228.100,00	3.123.678,31	59,75%	4.907.375,86	60,60%	65%	EN EJECUCIÓN
23	MEJ. CAMINO SUARURO - TRANCAS	7.380.628,22	0,00	2.322.142,00	8.052.347,00	3.736.766,71	46,41%	3.736.766,71	50,63%	55%	EN EJECUCIÓN
24	CONST. ASFALTADO CAMINO ENTRE RIOS - QDA. LAS VACAS	69.711.383,45	0,00	10.000.000,00	18.440.063,00	15.299.464,90	82,97%	15.299.464,90	21,95%	90%	EN EJECUCIÓN
25	MEJ. RED VIAL DEPARTAMENTAL EN LA PROV. O'CONNOR	53.559.471,00	172.581,23	10.930.504,00	7.735.319,00	2.417.279,90	31,25%	2.589.861,13	4,84%	35%	EN EJECUCIÓN
26	CONST. ASFALTADO CARRETERA CARAPARI-PALOS BLANCOS TRAMO CHOERE-PALOS BLANCOS	78.939.673,00	0,00	1.528.800,00	0,00	0,00	0,00%	0,00	0,00%	0%	POR LICITAR
27	CONST. ASFALTADO RUTA ENTRE RIOS CHIQUIACA- SAN ANTONIO TRAMO SAICAN - CHAJLLAS	267.744.750,00	0,00	3.785.283,00	0,00	0,00	#¡DIV/0!	0,00	0,00%	0%	POR LICITAR
28	CONST. ASFALTADO QUEBRADA LAS VACAS - SALINAS PROV. O'CONNOR	210.946.756,00	0,00	2.646.000,00	0,00	0,00	#¡DIV/0!	0,00	0,00%	0%	POR LICITAR
29	CONST. COMPLEJO DEPORTIVO PALOS BLANCOS	15.178.413,00	3.142.876,76	7.060.542,00	7.060.542,00	6.480.047,44	91,78%	9.622.924,20	63,40%	80%	EN EJECUCIÓN
30	CONST. TINGLADOS DEPORTIVOS PROV. O'CONNOR	25.384.893,44	0	10.291.048,00	18.400.153,00	14.722.011,29	80,01%	14.722.011,29	58,00%	85%	EN EJECUCIÓN
31	CONST. CONST. TINGLADOS DEPORT. CANTONES DE SALINAS Y CHIQUIACA PROV. OCONNOR	6.833.098,60	497.623,57	2.328.386,00	6.335.476,00	5.414.327,76	85,46%	5.911.951,33	86,52%	98%	EN EJECUCIÓN
32	CONST. COMPLEJO CULTURAL TENTAGUAZU PROV. OCONNOR	2.950.758,00	0,00	1.658.255,00	3.131.363,00	2.925.902,71	93,44%	2.925.902,71	99,16%	95%	EN EJECUCIÓN
33	CONST. COMPLEJO CULTURAL DEPORTIVO NAURENDA PROV. O'CONNOR	2.865.696,00	0,00	1.659.408,00	3.082.136,00	2.814.800,15	91,33%	2.814.800,15	98,22%	95%	EN EJECUCIÓN
34	MEJ. DEL COLISEO DEPORTIVO ENTRE RIOS PROV. O'CONNOR	2.188.798,00	616.209	539.850,00	1.572.589,00	1.569.291,94	99,79%	2.185.501,21	99,85%	100%	EN EJECUCIÓN

Gobernación del Departamento de Tarija  
Reporte de Ejecución Físico - Financiero

N° DE PROY.	DETALLE	COSTO TOTAL DE PROYECTO (Bs.)	EJEC. FINANCIERA TOTAL AL 31/12/2012 (Bs.)	PRESUPUESTO INICIAL (Bs.)	PRESUPUESTO VIGENTE SIGEP (30/11/13) (Bs.)	EJECUCION FINANCIERA (30/11/13) (Bs.)	% DE EJEC. FINANCIERA DE GESTION	EJEC. FINANCIERA ACUMULADA DE PROYECTO (Bs.)	% DE EJEC. FINANCIERA DE PROYECTO	% DE EJEC. FISICA DE PROYECTO	ESTADO
87	UNIDAD SECCIONAL DE YACUIBA	1.004.927.505,52	193.850.794,00	229.254.562,00	277.567.928,00	152.391.507,77	54,90%	346.242.301,77	34,45%		
33	PREINVERSION	15.410.921,00	1.495.733,00	6.992.046,00	5.375.550,00	1.569.168,86	29,19%	3.064.901,86	19,89%		
1	PRESER. Y REF. DE ESPEC. FOREST. Y FRUT. NATIVAS EN COMUNID. INDIG. 1RA SECC. PROV. GRAN CHACO	147.270,00	0,00	39.102,00	39.102,00	0,00	0,00%	0,00	0,00%	0,00%	POSTERGADO
2	EQUIP. E INSTALACION DE PANELES SOLARES EN EL AREA RURAL 1RA SECCION - YACUIBA.	225.000,00	0,00	225.000,00	220.000,00	57.200,00	26,00%	57.200,00	25,42%	30,00%	EN EJECUCION
3	CONST. ELECTRIFICACION RURAL 1RA SEC - YACUIBA	950.000,00	0,00	950.000,00	475.000,00	94.500,00	19,89%	94.500,00	9,95%	15,00%	EN EJECUCION
4	CONST. COMPLEJO PROD. DE CUERO 1RA SEC, G. CHACO	228.420,00	182.736,00	100.000,00	51.853,00	0,00	0,00%	182.736,00	80,00%	90,00%	EN EJECUCION
5	CONST. COMPLEJO PRODUCTIVO TEXTIL YACUIBA	242.000,00	169.400,00	100.000,00	75.000,00	0,00	0,00%	169.400,00	70,00%	90,00%	EN EJECUCION
6	CONST. SIST. MULTIPROPOSITO DE AGUA POR BOMBEO ITAPERENDA - YACUIBA	1.506.572,00	0,00	903.944,00	-	-	-	-	-	-	POSTERGADO
7	CONST. INFRAESTR. PARA ALMACENAMIENTO DE GRANOS 1RA SECCION YACUIBA	337.879,00	0,00	140.000,00	337.880,00	202.727,64	60,00%	202.727,64	60,00%	80,00%	EN EJECUCION
8	APOYO PARA EL ALMACENAMIENTO Y TRANSFORMACION DEL MANI EN LA 1RA SEC.-YACUIBA	348.146,00	0,00	140.000,00	348.147,00	348.146,40	100,00%	348.146,40	100,00%	100,00%	CONCLUIDO
9	CONST. PRESA TIMBOY	181.388,00	145.111,00	80.000,00	36.278,00	36.277,62	100,00%	181.388,62	100,00%	100,00%	CONCLUIDO
10	CONST. PRESA PANANTY	199.000,00	159.200,00	80.000,00	39.800,00	39.800,00	100,00%	199.000,00	100,00%	100,00%	CONCLUIDO
11	CONST. PRESA SANANDITA VIEJO	199.000,00	159.200,00	80.000,00	39.800,00	39.800,00	100,00%	199.000,00	100,00%	100,00%	CONCLUIDO
12	MEJ. DEL GANADO LECHERO EN LA PRIMERA SECCION YACUIBA	187.419,00	0,00	150.000,00	187.419,00	0,00	0,00%	0,00	0,00%	0,00%	EN PROCESO DE LICITACION
13	MEJ. OVEJA DE PELO DE LA PRIMERA SECCION - YACUIBA	175.419,00	0,00	150.000,00	175.419,00	175.419,00	100,00%	175.419,00	100,00%	100,00%	CONCLUIDO
14	CONST. DE PLANTA DE TRANSFORMACION DE CITRICOS 1RA. SEC. YACUIBA	200.000,00	0,00	150.000,00	200.000,00	0,00	0,00%	0,00	0,00%	0,00%	EN PROCESO DE LICITACION
15	CONST. MULTIPROP. DE BOMBEO Y POTAB. AGUAS BRUTAS DEL RIO PILCOMAYO 1RA SECC - YACUIBA	3.500.000,00	0,00	400.000,00	300.000,00	0,00	0,00%	0,00	0,00%	0,00%	EN PROCESO DE LICITACION
16	APOYO TRANSF. PROD. AGROECOLOGICA 1RA SECC. PROV. GRAN CHACO	172.530,00	51.759,00	150.000,00	124.581,00	120.771,00	96,94%	172.530,00	100,00%	100,00%	CONCLUIDO
17	IMPLEM. CIRCUITO TURISTICO HACIENDAS GANADERAS 1 SEC YACUIBA	271.318,00	0,00	112.000,00	271.318,00	108.527,20	40,00%	108.527,20	40,00%	80,00%	EN EJECUCION
18	IMPLEM. CIRC. TURISTICO DEL PESCADOR 1RA. SEC. G.CH.YBA	280.855,00	112.342,00	112.000,00	168.513,00	0,00	0,00%	112.342,00	40,00%	60,00%	EN EJECUCION
19	CONST. COMPLEJO PRODUC. DE MADERA 1RA SEC. G. CHACO	239.000,00	167.300,00	100.000,00	75.000,00	0,00	0,00%	167.300,00	70,00%	80,00%	EN EJECUCION
20	CONST. COMPLEJO PRODUC. DE ALIMENTOS 1RA SEC. G.CH. YACUIBA	248.121,00	173.685,00	100.000,00	100.000,00	0,00	0,00%	173.685,00	70,00%	80,00%	EN EJECUCION
21	CONST. COMPLEJO PRODUC DE METAL MECANICA 1RA SEC - YACUIBA	250.000,00	175.000,00	100.000,00	80.000,00	0,00	0,00%	175.000,00	70,00%	80,00%	EN EJECUCION
22	CONST. CONST. SEDE SOCIAL TRABAJADORES DE LA PRENSA 1RA SECC. YACUIBA	150.000,00	0,00	50.000,00	-	-	-	-	-	-	DADO DE BAJA
23	CONST. EDIFICIO GOB. AUTONOMO REGIONAL DEL CHACO TARIJEJO - YACUIBA	1.150.000,00	0,00	1.150.000,00	-	-	-	-	-	-	DADO DE BAJA
24	CONST. HOGAR PARA LAS PERSONAS DE LA TERCERA EDAD 1RA SEC. YACUIBA	346.000,00	0,00	280.000,00	346.000,00	346.000,00	100,00%	346.000,00	100,00%	100,00%	CONCLUIDO
25	EQUIP. DEL HOSPITAL 3ER NIVEL REGION AUTNOMA DEL GRAN CHACO - YACUIBA	875.584,00	0,00	0,00	200.000,00	0,00	0,00%	0,00	0,00%	0,00%	EN PROCESO DE LICITACION
26	CONST. PUENTE SANANDITA VIEJO 1RA SEC - YACUIBA			0,00	49.560,00	0,00	0,00%	0,00	0,00%	100,00%	CONCLUIDO
27	CONST. CENTRO DE FORMACIN Y PERFECCIONAMIENTO DEPORTIVO DEPARTAMENTAL PROVINCIA GRAN CHACO - YACUIBA	1.500.000,00	0,00	0,00	384.440,00	0,00	0,00%	0,00	0,00%	0,00%	POR LICITAR
28	DESAR. AL CULTIVO DE UVA DE MESA EN LA 1RA SECCION - YACUIBA	150.000,00	0,00	150.000,00	150.000,00	0,00	0,00%	0,00	0,00%	0,00%	DADO DE BAJA
29	MEJ. GENETICO PARA BOVINOS DE CARNE Y LECHE EN LA 1RA SECCION - YACUIBA.	200.000,00	0,00	200.000,00	200.000,00	0,00	0,00%	0,00	0,00%	0,00%	EN PROCESO DE LICITACION
30	INVEST. PARA ZONIFICACION PRODUCTIVA ANIMALES DOMESTICOS DE CARNE EN LA 1RA SECCION - YACUIBA.	200.000,00	0,00	50.000,00	200.000,00	0,00	0,00%	0,00	0,00%	0,00%	EN PROCESO DE LICITACION



Gobernación del Departamento de Tarija  
Reporte de Ejecución Físico - Financiero

N° DE PROY.	DETALLE	COSTO TOTAL DE PROYECTO (Bs.)	EJEC. FINANCIERA TOTAL AL 31/12/2012 (Bs.)	PRESUPUESTO INICIAL (Bs.)	PRESUPUESTO VIGENTE SIGEP (30/11/13) (Bs.)	EJECUCION FINANCIERA (30/11/13) (Bs.)	% DE EJEC. FINANCIERA DE GESTION	EJEC. FINANCIERA ACUMULADA DE PROYECTO (Bs.)	% DE EJEC. FINANCIERA DE PROYECTO	% DE EJEC. FISICA DE PROYECTO	ESTADO
31	MEJ. Y TRANSFERENCIA TECNOLOGICA DE FORRAJES EN LA 1RA SECCION - YACUIBA	150.000,00	0,00	150.000,00	150.000,00	0,00	0,00%	0,00	0,00%	0,00%	EN PROCESO DE LICITACION
32	INVEST. DE ZONIFICACION DE CALIDAD Y USO DE SUELOS EN LA 1RA SECCION - YACUIBA	400.000,00	0,00	400.000,00	150.440,00	0,00	0,00%	0,00	0,00%	0,00%	DADO DE BAJA
33	PRESER. Y MEJORAMIENTO GENETICO DE GANADO CRIOLLO EN LA 1RA SECCION - YACUIBA	200.000,00	0,00	200.000,00	200.000,00	0,00	0,00%	0,00	0,00%	0,00%	EN PROCESO DE LICITACION
54	<b>INVERSION</b>	<b>989.516.584,52</b>	<b>192.355.061,00</b>	<b>222.262.516,00</b>	<b>272.192.378,00</b>	<b>150.822.338,91</b>	<b>55,41%</b>	<b>343.177.399,91</b>	<b>34,68%</b>		
1	CONST. DEFENSIVOS AREA RURAL Y URBANA 1RA SECCION YACUIBA	16.799.126,00	16.431.307,00	500.000,00	367.819,00	367.818,59	100,00%	16.799.125,59	100,00%	100,00%	CONCLUIDO
2	CONST. OBRAS DE ENCAUSE DEL RIO PILCOMAYO 1RA. SEC. GRAN CHACO	17.089.462,00	9.522.610,00	3.038.252,00	4.300.935,00	2.355.226,13	54,76%	11.877.836,13	69,50%	75,00%	EN EJECUCION - ADM. DIRECTA
3	CONST. ALIBES DE FERROCEMENTO EN COMUNIDADES AGRICOLAS 1RA SECCION	3.236.902,00	0,00	2.590.265,00	3.221.108,00	2.575.977,14	79,97%	2.575.977,14	79,58%	90,00%	EN EJECUCION
4	CONST. SIST. RIEGO COM. A GOTEO C.F.EL PALMAR-CAIPIPENDI APROV. AGUAS	3.283.499,00	3.006.002,00	150.000,00	277.498,00	139.093,87	50,12%	3.145.095,87	95,78%	98,00%	EN EJECUCION
5	DESAR. PECUARIO CON INFRAEST. DE ALMACENAMIENTO DE AGUA EN EL AREA RURAL DE YACUIBA	54.296.483,00	0,00	0,00	22.571.049,00	16.707.893,46	74,02%	16.707.893,46	30,77%	35,00%	EN EJECUCION - ADM. DIRECTA
6	APOYO FORR.E INFRA.P/EL MEJ DE GAN. BOVINO TIPO CARNE 1RA	32.654.251,00	9.370.217,00	5.000.000,00	4.406.415,00	1.849.913,88	41,98%	11.220.130,88	34,36%	35,00%	EN EJECUCION - ADM. DIRECTA
7	IMPLEM. DISTRIBUCION AGUA LOS GANSOS-BG BOLIVIA	926.969,00	915.142,00	0,00	11.827,00	0,00	0,00%	915.142,00	98,72%	100,00%	CONCLUIDO
8	FORTAL. MECANIZACION AGROP. COM CAMPESINAS 1RA SEC. G.CHACO	29.529.052,00	0,00	251.039,00	-	-	-	-	-	-	POSTERGADO
9	CONST. PLANTA PROCESADORA DE LECHE 1RA SECCION YACUIBA	14.097.962,00	0,00	1.000.000,00	48.707,00	0,00	0,00%	0,00	0,00%	0,00%	POSTERGADO
10	CAPAC. E IMPLEMENTACIÓN AGROPECUARIA PUEBLOS INDIGENAS 1RA SECC. GRAN CHACO	27.000.000,00	0,00	2.000.000,00	1.303.489,00	0,00	0,00%	0,00	0,00%	0,00%	POR INICIAR EJECUCION
11	IMPLEM. CULTIVO CAÑA DE AZUCAR 1RA SECCION YACUIBA	985.116,00	522.956,00	267.374,00	464.377,00	113.750,13	24,50%	636.706,13	64,63%	70,00%	EN EJECUCION
12	CONST. CENTRO DE CAP. E INV. CON TRANSFERENCIA DE TECN. COMUNIDAD TIERRAS NUEVAS GARCHT YACUIBA	910.466,00	473.334,00	360.231,00	394.632,00	370.120,77	93,79%	843.454,77	92,64%	100,00%	CONCLUIDO
13	CONST. CENTRO CAPACIT. E INVEST. CON TRANSF. DE TECNOLOGIA COMUNIDAD LA GRAMPA	645.721,00	190.503,00	187.845,00	455.218,00	455.216,37	100,00%	645.719,37	100,00%	100,00%	CONCLUIDO
14	CONST. CENTRO DE CAP. E INV. CON TRANSFERENCIA DE TECNOLOGIA COMUNIDAD SANTA MARTHA GARCHT-YACUIBA	900.000,00	0,00	720.460,00	944.987,00	718.117,43	75,99%	718.117,43	79,79%	90,00%	EN EJECUCION
15	CONST. CENTRO DE CAP. E INVESTIG. CON TRANSF. TEC. COM YAGUACUA	899.018,00	0,00	757.065,00	990.000,00	889.552,06	89,85%	889.552,06	98,95%	100,00%	CONCLUIDO
16	CONST. CENTRO DE CAPAC. E INVESTIG. CON TRANSF. TEC COM. LA CERCADA	954.963,00	0,00	788.453,00	1.169.205,00	840.444,90	71,88%	840.444,90	88,01%	90,00%	EN EJECUCION
17	CONST. CENTRO DE CAPAC. E INVESTIG. CON TRANSF. TEC. COM.SANANDITA	942.911,00	0,00	762.539,00	984.294,00	812.158,64	82,51%	812.158,64	86,13%	95,00%	EN EJECUCION
18	DESAR. A LA PRODUCCION Y COMERCIALIZACION DE HORTALIZAS EN LA 1RA SECCION - YACUIBA	982.699,00	0,00	982.699,00	980.483,00	388.621,74	39,64%	388.621,74	39,55%	40,00%	EN EJECUCION - ADM. DIRECTA
19	CONST. CENTRO DE CAP. E INV. CON TRANSFERENCIA DE TECNOLOGIA COMUNIDAD SAN ISIDRO - YACUIBA	993.243,00	0,00	993.243,00	993.243,00	306.582,17	30,87%	306.582,17	30,87%	35,00%	EN EJECUCION
20	CONST. CENTRO DE CAP. E INV. CON TRANSFERENCIA DE TECNOLOGIA COMUNIDAD SAN ISIDRO SUD ESTE - YACUIBA.	943.126,52	0,00	943.121,00	1,00	0,00	0,00%	0,00	0,00%	0,00%	POSTERGADO
21	EQUIP. CENTRO DE CAPACITACION E INVEST. CON TRANSF. DE TECNOLOGIA 1RA. SECCION YACUIBA	900.000,00	0,00	0,00	900.000,00	0,00	0,00%	0,00	0,00%	0,00%	POR LICITAR
22	CONST. CENTRO DE CAP. E INV. CON TRANSFERENCIA DE TECNOLOGIA COMUNIDAD SAN ISIDRO SUD OESTE - YACUIBA	943.121,00	0,00	0,00	543.120,00	0,00	0,00%	0,00	0,00%	0,00%	EN PROCESO DE LICITACION
23	CONST. PERFORACION E IMPLEMENTACION DE POZOS PROFUNDOS PARA 6 COMUNIDADES 1RA SECCION - YACUIBA	6.721.116,00	0,00	0,00	-	-	-	-	-	-	POSTERGADO
24	CONST. CENTRO TUR. ECOLOG SALITRAL C. VERDE 1RA SECCION	4.125.758,00	2.050.259,00	1.138.068,00	1.138.068,00	273.796,61	24,06%	2.324.055,61	56,33%	60,00%	EN EJECUCION
25	AMPL. DEL EDIFICIO DE LA GOBERNACION REGIONAL DEL CHACO TARIJEÑO -YACUIBA	997.285,00	0,00	698.099,00	500.000,00	0,00	0,00%	0,00	0,00%	0,00%	EN PROCESO DE LICITACION
26	CONST. CAMPO FERIAL YACUIBA	63.890.187,00	0,00	11.000.000,00	7.632.163,00	3.188.411,35	41,78%	3.188.411,35	4,99%	5,00%	EN EJECUCION
27	CONST. RODEO TRADICION CHAQUEÑA EL PALMAR	32.789.745,00	15.767.528,00	16.466.107,00	19.818.943,00	11.743.402,85	59,25%	27.510.930,85	83,90%	90,00%	EN EJECUCION

Gobernación del Departamento de Tarija  
Reporte de Ejecución Físico - Financiero

N° DE PROY.	DETALLE	COSTO TOTAL DE PROYECTO (Bs.)	EJEC. FINANCIERA TOTAL AL 31/12/2012 (Bs.)	PRESUPUESTO INICIAL (Bs.)	PRESUPUESTO VIGENTE SIGEP (30/11/13) (Bs.)	EJECUCION FINANCIERA (30/11/13) (Bs.)	% DE EJEC. FINANCIERA DE GESTION	EJEC. FINANCIERA ACUMULADA DE PROYECTO (Bs.)	% DE EJEC. FINANCIERA DE PROYECTO	% DE EJEC. FISICA DE PROYECTO	ESTADO
28	FORTAL. DEL COMANDO DE FRONTERA POLICIAL UNIDAD DE BOMBEROS YACUIBA	18.963.354,00	0,00	6.000.000,00	9.606.363,00	0,00	0,00%	0,00	0,00%	0,00%	POR LICITAR
29	CONST. CENTRO DE CAP. E INVER. CON TRANSF. DE TECNOLOGIA COMUNIDAD LAS ABRAS GARCHT-YACUIBA	875.974,00	685.045,00	271.574,00	190.930,00	190.929,39	100,00%	875.974,39	100,00%	100,00%	CONCLUIDO
30	CONST. NUEVA TERMINAL DE BUSES YACUIBA	25.875.000,00	0,00	5.175.000,00	18.159,00	0,00	0,00%	0,00	0,00%	0,00%	POSTERGADO
31	CONST. TORRE DE CONTROL AEROPUERTO DE YACUIBA	1.549.923,00	766.990,00	400.000,00	0,00	0,00	-	766.990,00	49,49%	0,00%	POSTERGADO
32	CONST. (PERFOR.) POZOS PROFUND. LLANURA CHAQUEÑA 1RA S.G.CH.	50.888.512,00	44.703.917,00	4.137.403,00	6.399.273,00	4.419.401,00	69,06%	49.123.318,00	96,53%	98,00%	EN EJECUCION - ADM. DIRECTA
33	PROSP. POZOS PROFUNDOS PRIMERA SECCION YACUIBA, DIST. 5,6,7 Y 8	27.919.603,00	0,00	11.170.599,00	8.970.599,00	5.908.603,30	65,87%	5.908.603,30	21,16%	25,00%	EN EJECUCION
34	CONST. DRENAJE PLUVIAL YACUIBA FASE I	41.727.956,00	998.564,00	15.863.978,00	6.894.675,00	5.920.523,13	85,87%	6.919.087,13	16,58%	20,00%	PARALIZADO
35	IMPLEM. CIUDAD DIGITAL 911 YACUIBA	22.536.468,00	0,00	21.829.500,00	19.971.583,00	1.610.023,75	8,06%	1.610.023,75	7,14%	15,00%	EN EJECUCION
36	CONST. HOSPITAL MODELO DE 3ER. NIVEL REGION AUTONOMA G.CH. YACUIBA	71.292.407,00	0,00	13.448.008,00	14.516.247,00	11.839.392,82	81,56%	11.839.392,82	16,61%	20,00%	EN EJECUCION
37	CONST. CENTRO CULTURAL INDIGENA GUARANI YACUIBA	6.439.901,00	0,00	0,00	1.000.000,00	0,00	0,00%	0,00	0,00%	0,00%	EN PROCESO DE LICITACION
38	EQUIP. TECNOLÓGICO EN 3 COMUNIDADES DE LA 1RA SECCION YACUIBA	764.550,00	131.749,00	349.758,00	349.758,00	317.008,00	90,64%	448.757,00	58,70%	60,00%	EN EJECUCION
39	CONST. PAVIMENTO RUTA 9 ITAVICUA	20.184.539,00	6.479.801,00	6.703.148,00	11.941.932,00	3.283.681,03	27,50%	9.763.482,03	48,37%	55,00%	EN EJECUCION
40	CONST. CAMINO RUTA 9 YAGUACUA	8.445.369,00	7.918.185,00	415.532,00	527.184,00	527.183,36	100,00%	8.445.368,36	100,00%	100,00%	CONCLUIDO
41	CONST. PUENTE VEHICULAR CAMINO SANANDITA	9.177.729,00	5.287.450,00	0,00	3.924.159,00	3.663.136,36	93,35%	8.950.586,36	97,53%	98,00%	EN EJECUCION
42	CONST. PAVIMENTO RUTA 9 LA GRAMPA STA. MARTHA	12.828.852,00	0,00	7.734.979,00	10.478.819,00	6.488.551,61	61,92%	6.488.551,61	50,58%	55,00%	EN EJECUCION
43	CONST. PAVIMENTO RUTA 9 LIMITAS	8.133.314,00	4.167.700,00	2.179.828,00	4.027.610,00	3.340.609,98	82,94%	7.508.309,98	92,32%	95,00%	EN EJECUCION
44	CONST. PUENTE VEHICULAR S ANT TATARENDA 1RA SECCION	7.656.433,00	6.893.911,00	278.309,00	762.523,00	762.522,13	100,00%	7.656.433,13	100,00%	100,00%	CONCLUIDO
45	MEJ. CAMINO RUTA 9 LA GRAMPA-YUQUIRENDA-CRUCHE EL BAGUAL	55.993.089,00	0,00	8.897.947,00	8.897.947,00	0,00	0,00%	0,00	0,00%	5,00%	EN EJECUCION
46	MEJ. DE CAMINOS RED DEPARTAMENTAL DE LA 1RA SECCION DEL CHACO-YACUIBA	37.912.000,00	23.445.456,00	23.115.970,00	13.812.088,00	13.654.088,00	98,86%	37.099.544,00	97,86%	98,00%	EN EJECUCION
47	CONST. PAVIM. RUTA 9-EL BAGUAL-CREVAUX-D ORBIGNY	79.660.169,00	5.997.020,00	16.815.595,00	28.537.613,00	20.500.163,64	71,84%	26.497.183,64	33,26%	35,00%	EN EJECUCION
48	CONST. ESTADIO PROVINCIAL DE FUTBOL YACUIBA	115.551.991,00	18.330.732,00	21.543.729,00	41.485.536,00	21.564.328,99	51,98%	39.895.060,99	34,53%	35,00%	EN EJECUCION
49	EQUIP. E INVESTIGACION 6 VARIEDADES UVA 1RA. SEC.P.G.CHACO	3.529.397,00	2.511.734,00	755.368,00	777.768,00	457.320,95	58,80%	2.969.054,95	84,12%	85,00%	EN EJECUCION - ADM. DIRECTA
50	DESAR. VAR.CITRICOS TEMPRANEROS Y TARDIOS 1RA SEC.G.CHACO	3.157.021,00	1.790.621,00	762.598,00	787.098,00	528.801,75	67,18%	2.319.422,75	73,47%	75,00%	EN EJECUCION - ADM. DIRECTA
51	TRANSF.TECN. Y DIF.GERMOPLASMA SOYA-MAIZ-MANI YACUIBA	7.139.477,00	3.996.328,00	2.616.735,00	2.804.630,00	1.622.960,79	57,87%	5.619.288,79	78,71%	80,00%	EN EJECUCION - ADM. DIRECTA
52	EQUIP. Y DES. LAB. VET. PARA ZONIFICAR ENF. PARAS. DE LA SANGRE EN BOVINOS EN LA 1RA SECCION - YACUIBA.	950.000,00	0,00	200.000,00	367.000,00	1.499,74	0,41%	1.499,74	0,16%	0,00%	EN EJECUCION - ADM. DIRECTA
53	PREVEN. OPERATIVA Y GESTION REGIONAL DE LA SANIDAD AGROP. EN LA 1RA SECCION - YACUIBA	24.481.718,00	0,00	429.861,00	419.861,00	125.511,10	29,89%	125.511,10	0,51%	5,00%	EN EJECUCION - ADM. DIRECTA
54	MEJ. TRANSFERENCIA Y DIFUSION DE GERMOPLASMA EN LA 1RA SECCION - YACUIBA	7.443.657,00	0,00	572.237,00	305.442,00	0,00	0,00%	0,00	0,00%	0,00%	POSTERGADO

Gobernación del Departamento de Tarija  
Reporte de Ejecución Físico - Financiero

N° DE PROY.	DETALLE	COSTO TOTAL DE PROYECTO (Bs.)	EJEC. FINANCIERA TOTAL AL 31/12/2012 (Bs.)	PRESUPUESTO INICIAL (Bs.)	PRESUPUESTO VIGENTE SIGEP (30/11/13) (Bs.)	EJECUCION FINANCIERA (30/11/13) (Bs.)	% DE EJEC. FINANCIERA DE GESTION	EJEC. FINANCIERA ACUMULADA DE PROYECTO (Bs.)	% DE EJEC. FINANCIERA DE PROYECTO	% DE EJEC. FISICA DE PROYECTO	ESTADO
152	UNIDAD SECCIONAL DE CARAPARI	2.175.676.481,88	319.460.179,69	245.274.599,00	432.958.846,79	333.068.253,85	76,93%	650.167.545,20	29,88%		
47	PREINVERSION	46.540.205,85	8.197.216,50	18.702.325,00	14.014.023,00	5.763.797,06	41,13%	13.961.013,56	30,00%		
1	DIAGN. AMBIENTAL EN LA 2DA. SECC. G. CHACO	831.201,00	0,00	831.201,00	81.201,00	0,00	0,00%	0,00	0,00%	0,00%	EN PROCESO DE LICITACION
2	CONST. DEFENSIVOS BUENA VISTA CARAPARI	117.772,41	0,00	110.000,00	110.000,00	0,00	0,00%	0,00	0,00%	0,00%	POR LICITAR
3	AMPL. DE LA RED BAJA Y MEDIA TENSION 2DA. SECCION CARAPARI	480.000,00	0,00	480.000,00	480.000,00	0,00	0,00%	0,00	0,00%	0,00%	EN PROCESO DE LICITACION
4	DIAGN. DEL SISTEMA DE DISTRIBUCION DE ENERGIA ELECTRICA CARAPARI	477.151,56	0,00	831.201,00	503.281,00	477.151,56	94,81%	477.151,56	100,00%	100,00%	CONCLUIDO
5	MANEJO SIST.SILVOPASTORIL 2DA SECCION GRAN CHACO	11.457.961,00	3.798.431,00	4.000.000,00	4.087.591,00	2.929.184,50	71,66%	6.727.615,50	58,72%	60,00%	EN EJECUCION
6	CAPAC. Y ASIST. TECNICA EN PRODUCC. DE LECHE 2DA. SECC. CARAPARI	6.274.013,03	3.878.139,00	3.000.000,00	1.831.216,00	1.164.015,00	63,57%	5.042.154,00	80,37%	85,00%	EN EJECUCION
7	CONST. DE POZOS PARA APROVECHAMIENTO DE AGUAS SUB TERRANEAS FASE II CARAPARI	444.179,85	0,00	440.000,00	40.000,00	0,00	0,00%	0,00	0,00%	0,00%	POSTERGADO
8	CONST. CENTRO FERIAL DISTRITO IV CARAPARI	118.280,79	0,00	110.000,00	29.630,00	0,00	0,00%	0,00	0,00%	0,00%	POR LICITAR
9	CONST. CENTRO BOTANICO CARAPARI	144.945,00	0,00	115.957,00	44.833,00	0,00	0,00%	0,00	0,00%	0,00%	POR LICITAR
10	DIAGN. AGROECOLOGICO EN LA 2º SECC. CARAPARI	600.000,00	0,00	300.000,00	600.000,00	285.000,00	47,50%	285.000,00	47,50%	100,00%	CONCLUIDO
11	CONST. EMBALSES PARA MANEJO DE CUENCAS Y COSECHA DE AGUA - RIEGO DISTRITO IV CARAPARI	480001,06	0,00	480.000,00	-	-	-	-	-	-	POSTERGADO
12	CONST. DE EMBALSES PARA MANEJO DE CUENCAS Y AGUA DE ESCORRENTIA EN EL DISTRITO 6 CARAPARI	539998,62	0,00	370.000,00	-	-	-	-	-	-	POSTERGADO
13	CONST. MUSEO ETNOGRAFICO FOLKLORICO CARAPARI	134.446,00	0,00	20.000,00	134.446,00	134.446,00	100,00%	134.446,00	100,00%	100,00%	CONCLUIDO
14	CONST. Y EQUIP. PLANTA PROCESADORA DE PROD. CARNICOS 2DA. SECC. G. CHACO	415.904,54	0,00	386.750,00	125.235,00	0,00	0,00%	0,00	0,00%	50,00%	EN EJECUCION
15	CONST. CIRCUITO TURISTICO LAGUNA SAN NICOLAS 2º SECC. G. CHACO	380.000,00	0,00	370.000,00	380.000,00	0,00	0,00%	0,00	0,00%	0,00%	POR LICITAR
16	DIAGN. DE ATRACTIVOS TURISTICO 2º SECC. CARAPARI	250.000,00	0,00	230.000,00	0,00	0,00	0,00%	0,00	0,00%	0,00%	POSTERGADO
17	CONST. CENTRO DE CAPACITACION GOBERNACION CARAPARI	170.000,00	0,00	170.000,00	20.000,00	0,00	0,00%	0,00	0,00%	0,00%	POSTERGADO
18	CONST. CENTRO MANUFACTURERO INTEGRAL CARAPARI	299.999,16	0,00	290.000,00	10.000,00	0,00	0,00%	0,00	0,00%	0,00%	POR LICITAR
19	CONST. INFRAESTRUCTURA SEDECA CARAPARI	260.800,00	0,00	160.000,00	260.800,00	0,00	0,00%	0,00	0,00%	100,00%	CONCLUIDO
20	CONST. INFRAESTRUCTURA ASAMBLEA REGIONAL DEL CHACO TARIJE	200.000,00	0,00	160.000,00	0,00	0,00	#¡DIV/0!	0,00	0,00%	0,00%	POSTERGADO
21	CONST. OBRAS COMPLEMENTARIAS DE PROTECCION CANAL ABRA CAMPO CARAPARI	192.624	0,00	0,00	192.624,00	0,00	0,00%	0,00	0,00%	100,00%	CONCLUIDO
22	INVEST. SIST. DE ENGORDE DE GANADO BOVINO Y OVINO 2º SECC. CARAPARI	400.913,00	0,00	170.000,00	313.128,00	0,00	0,00%	0,00	0,00%	0,00%	POR LICITAR
23	CONST. Y EQUIPAMIENTO DE INGENIOS PARA PRODUCCION DE AZUCAR INTEGRAL 2DA. SECC. G. CHACO	520001,72	0,00	460.000,00	0,00	0,00	-	0,00	0,00%	-	POSTERGADO
24	IMPLEM. Y APROVECHAMIENTO HIDRICO LAGUNAS POZO LARGO - IBITIBI CARAPARI	386.946	0,00	0,00	386.946,00	0,00	0,00%	0,00	0,00%	0,00%	POSTERGADO
25	CONST. DE INFRAESTRUCTURA PARA EL MEJORAMIENTO DE LA PRODUCCION PORCINA 2DA. SECC. CARAPARI	380.000,00	0,00	380.000,00	380.000,00	0,00	0,00%	0,00	0,00%	0,00%	EN EJECUCION
26	INVEST. DE LA CADENA PRODUCTIVA APICOLA 2DA. SECC. G. CHACO	380.000,00	0,00	380.000,00	0,00	0,00	-	0,00	0,00%	-	POSTERGADO
27	INVEST. DE LA PRODUCCION DE FRUTALES CADUCIFOLIOS 2DA. SECC. G. CHACO	155.000,00	0,00	155.000,00	0,00	0,00	-	0,00	0,00%	-	POSTERGADO
28	CONTROL ENFERMEDADES ENDEMICAS 2DA SEC. PROV.GRAN CHACO	11.160.750,00	0,00	1.000.000,00	295.956,00	0,00	0,00%	0,00	0,00%	0,00%	POSTERGADO
29	DIAGN. DE LA RED VIAL DE LA SEGUNDA SECCION CARAPARI	436.800,00	262.080	166.800,00	174.720,00	0,00	0,00%	262.080,00	60,00%	100,00%	CONCLUIDO
30	CONST. ASFALTADO CR. LOMA ALTA ITAPERENDA CHIRIMOLLAR CR. SAN ALBERTO	560.000,00	56.000	200.000,00	504.000,00	504.000,00	100,00%	560.000,00	100,00%	100,00%	CONCLUIDO
31	MEJ. Y AMPLIACION CAMINO TIMBOY	270.000,00	0,00	113.000,00	270.000,00	270.000,00	100,00%	270.000,00	100,00%	100,00%	CONCLUIDO

Gobernación del Departamento de Tarija  
Reporte de Ejecución Físico - Financiero

N° DE PROY.	DETALLE	COSTO TOTAL DE PROYECTO (Bs.)	EJEC. FINANCIERA TOTAL AL 31/12/2012 (Bs.)	PRESUPUESTO INICIAL (Bs.)	PRESUPUESTO VIGENTE SIGEP (30/11/13) (Bs.)	EJECUCION FINANCIERA (30/11/13) (Bs.)	% DE EJEC. FINANCIERA DE GESTION	EJEC. FINANCIERA ACUMULADA DE PROYECTO (Bs.)	% DE EJEC. FINANCIERA DE PROYECTO	% DE EJEC. FISICA DE PROYECTO	ESTADO
32	CONST. CAMINO CR. TAQUITOS-PALMARCITO-CAÑON BERETY	506.416,25	202.567	226.416,00	303.850,00	0,00	0,00%	202.566,50	40,00%	100,00%	CONCLUIDO
33	MEJ. CAMINO BERETI CHINCHILLA FASE II CARAPARI	150.000	0,00	150.000,00	150.000,00	0,00	0,00%	0,00	0,00%	0,00%	POR LICITAR
34	CONST. PAVIMENTO LAGUNITAS - ARENALES - SALADILLO 2DA. SECCION G. CHACO	450.000	0,00	450.000,00	200.000,00	0,00	0,00%	0,00	0,00%	0,00%	POR LICITAR
35	CONST. PAVIMENTADO CARAPARI - MOLINO VIEJO	165.000,00	0,00	136.000,00	165.000,00	0,00	0,00%	0,00	0,00%	100,00%	CONCLUIDO
36	CONST. PUENTE VEHICULAR RIO NEGRO - ACCESO ESCUELA CARAPARI	206.000	0,00	0,00	206.000,00	0,00	0,00%	0,00	0,00%	100,00%	CONCLUIDO
37	CONST. PUENTE VEHICULAR ACCESO ESCUELA EL COMUN CARAPARI	196.359	0,00	0,00	196.359,00	0,00	0,00%	0,00	0,00%	100,00%	CONCLUIDO
38	MEJ. CAMINO RUTA D-649 ITAU - CAON SAUCE CARAPARI	205.321	0,00	0,00	205.321,00	0,00	0,00%	0,00	0,00%	100,00%	CONCLUIDO
39	CONST. TUNEL LA PASTOSA 2DA SECCION GRAN CHACO	2.500.000	0,00	1.180.000,00	57.245,00	0,00	0,00%	0,00	0,00%	0,00%	POR LICITAR
40	CONST. PAVIMENTO AGUA BLANCA CRUCE RIO NEGRO 2º SECC. G. CHACO	449.998,74	0,00	440.000,00	114.641,00	0,00	0,00%	0,00	0,00%	0,00%	POR LICITAR
41	MEJ. CAMINO RUTA F-33 RIO NEGRO	250.000	0,00	0,00	250.000,00	0,00	0,00%	0,00	0,00%	100,00%	CONCLUIDO
42	CONST. PUENTES PEATONALES SAN MIGUE-INAL-CENTRAL 2DA. SECCION G. CHACO	240.000	0,00	240.000,00	0,00	0,00	#¡DIV/0!	0,00	0,00%	0,00%	POSTERGADO
43	CONST. EMBALSES PARA MANEJO DE CUENCAS Y COSECHA DE AGUA - RIEGO DISTRITO IV CARAPARI	480.000,00	0,00	0,00	280.000,00	0,00	0,00%	0,00	0,00%	0,00%	LICITADO
44	CONST. DE EMBALSES P/MANEJO DE CUENCAS Y AGUA DE ESCORRENTIA EN EL DISTRITO II 2DA. SECC. G. CHACO	480.000,00	0,00	0,00	100.000,00	0,00	0,00%	0,00	0,00%	0,00%	LICITADO
45	CONST. DE EMBALSES PARA MANEJO DE CUENCAS Y AGUA DE ESCORRENTIA EN EL DISTRITO 6 CARAPARI	540.000,00	0,00	0,00	70.000,00	0,00	0,00%	0,00	0,00%	0,00%	POR LICITAR
46	CONST. Y EQUIPAMIENTO DE INGENIOS PARA PRODUCCION DE AZUCAR INTEGRAL 2DA. SECC. G. CHACO	520.000,00	0,00	0,00	460.000,00	0,00	0,00%	0,00	0,00%	0,00%	LICITADO
47	FORESTACION DE ESPECIES MADERABLES NATIVAS 2DA. SECCION CARAPARI	281.422,00	0,00	0,00	0,00	0,00	-	0,00	0,00%	0,00%	POR LICITAR
105	INVERSION	2.129.136.276,03	311.262.963,19	226.572.274,00	418.944.823,79	327.304.456,79	78,13%	636.206.531,64	29,88%		
1	CONST. DEFENSIVOS ALTA CUENCA DEL RIO CARAPARI	2.360.888,31	2.360.888	25.518,00	-	-	-	-	-	100,00%	CONCLUIDO
2	PROTEC. CAUCES QUEBRADA CAÑADA ANCHA 2DA. SECCION CARAPARI	8.248.704,00	6.399.442	5.138.300,00	1.849.262,00	1.838.695,38	99,43%	8.238.137,38	99,87%	100,00%	CONCLUIDO
3	CONST. PISCIGRANJAS COMUN. LA SECA	1.394.400,08	350.685	825.608,00	1.043.716,00	1.042.012,85	99,84%	1.392.698,03	99,88%	100,00%	CONCLUIDO
4	AMPL. RED AGROMETEOROLOGICA 2DA. SECC. G. CHACO	3.245.085,00	0,00	500.000,00	3.500,00	0,00	0,00%	0,00	0,00%	0,00%	POSTERGADO
5	CONST. DEFENSIVOS CANTO DEL AGUA	952.709,81	952.738	10.000,00	0,00	0,00	-	952.738,00	100,00%	100,00%	CONCLUIDO
6	CONST. DEFENSIVOS DISTRITO 6 CARAPARI	10.527.390,64	5.692.405	3.041.997,00	4.834.986,00	4.834.985,63	100,00%	10.527.390,63	100,00%	100,00%	CONCLUIDO
7	CONST. CANALIZACION QDA LIBERATO	23.590.773,51	2.721.204	5.700.000,00	5.700.000,00	3.662.234,26	64,25%	6.383.437,93	27,06%	30,00%	EN EJECUCION
8	CONST. DEFENSIVOS BOYUY 2DA. SECCION CARAPARI	2.681.327,18	0,00	500.589,00	2.681.328,00	1.874.472,20	69,91%	1.874.472,20	69,91%	75,00%	EN EJECUCION
9	CONST. LINEA DE 69 KV. YACUIBA-CARAPARI	51.431.810,88	0,00	2.000.000,00	200.000,00	0,00	0,00%	0,00	0,00%	0,00%	POSTERGADO
10	CONST. RED TRIFASICA CARAPARI FASE II	26.291.519,65	0,00	4.000.000,00	14.821.957,00	10.035.424,95	67,71%	10.035.424,95	38,17%	60,00%	EN EJECUCION
11	MANEJO DE SUELOS AGRICOLAS 2DA SECC. G. CHACO	4.266.434,00	0,00	4.000.000,00	925.847,00	0,00	0,00%	0,00	0,00%	0,00%	POR LICITAR
12	MEJ. OVINO OVEJA DE PELO 2DA. SECCION CARAPARI	5.659.110,00	0,00	2.000.000,00	1.700.000,00	1.700.000,00	100,00%	1.700.000,00	30,04%	35,00%	EN EJECUCION
13	CONST. CENTRO DE INVEST. PARA EL MEJORAMIENTO DE GANADO BOVINO CARAPARI	23.160.168,72	0,00	1.000.000,00	4.000.000,00	2.281.694,61	57,04%	2.281.694,61	9,85%	18,42%	EN EJECUCION
14	INVEST. DEL CULTIVO DE LA STEVIA 2DA. SECC. CARAPARI	1.497.819,26	0,00	488.453,00	0,00	0,00	-	0,00	0,00%	-	DUPLICADO
15	MEJ. DE LA COSECHA NATURAL DE AGUA PARA CONSUMO AGROPECUARIO 2DA. SECC. CARAPARI	987.800,00	0,00	600.000,00	600.000,00	0,00	0,00%	0,00	0,00%	0,00%	POR LICITAR

Gobernación del Departamento de Tarija  
Reporte de Ejecución Físico - Financiero

N° DE PROY.	DETALLE	COSTO TOTAL DE PROYECTO (Bs.)	EJEC. FINANCIERA TOTAL AL 31/12/2012 (Bs.)	PRESUPUESTO INICIAL (Bs.)	PRESUPUESTO VIGENTE SIGEP (30/11/13) (Bs.)	EJECUCION FINANCIERA (30/11/13) (Bs.)	% DE EJEC. FINANCIERA DE GESTION	EJEC. FINANCIERA ACUMULADA DE PROYECTO (Bs.)	% DE EJEC. FINANCIERA DE PROYECTO	% DE EJEC. FISICA DE PROYECTO	ESTADO
16	DESAR. DE LA PRODUCCION Y COMERCIALIZACION DE CITRICOS 2DA. SECCION G. CHACO	9.449.000,00	0,00	1.000.000,00	8.530.839,00	2.934.540,00	34,40%	2.934.540,00	31,06%	35,00%	EN EJECUCION
17	EQUIP. Y OPTIMIZACION DE CONSUMO DE AGUA PARA EL GANADO 2DA. SECCION CARAPARI	989.100,00	0,00	600.000,00	0,00	0,00	-	0,00	0,00%	0,00%	POSTERGADO
18	CONST. DE RESERVORIOS DE AGUA DISTRITO III 2DA. SECC. G. CHACO	2.592.179,79	0,00	200.000,00	1.500,00	0,00	0,00%	0,00	0,00%	0,00%	POSTERGADO
19	CONST. PRESA BERETY CHACO	26.842.352,00	0,00	50.000,00	3.000,00	0,00	0,00%	0,00	0,00%	0,00%	PARALIZADO
20	IMPLEM. DE CENTROS EXPERIMENTAL SEDAG CARAPARI	25.265.347,70	0,00	3.000.000,00	4.000,00	0,00	0,00%	0,00	0,00%	0,00%	PARALIZADO
21	CONST. CENTRO FERIAL AGROPECUARIO Y ARTEZANAL CARAPARI	25.839.117,69	14.162.186	9.121.878,00	11.676.662,00	9.527.003,22	81,59%	23.689.189,22	91,68%	100,00%	CONCLUIDO
22	CONST. CENTRO FERIAL AGROPECUARIO Y ARTEZANAL FASE II CARAPARI	2.622.230,37	0,00	0,00	50.000,00	0,00	0,00%	0,00	0,00%	0,00%	POR LICITAR
23	CONST. POZOS PROFUNDOS P/RIEGO POR ASP Y GOTEO SAN MARTIN CARAPARI	3.813.503,29	0,00	600.000,00	1.090.000,00	0,00	0,00%	0,00	0,00%	0,00%	EN PROCESO DE LICITACION
24	CONST. CENTRO DE CAPACITACION E INVEST. CON TRANSFORMACION DE TECNOL. PECUARIA 2DA. SECCION CARAPARI	4.326.387,17	1.473.556	149.280,00	3.467.943,00	2.678.632,59	77,24%	4.152.188,61	95,97%	100,00%	CONCLUIDO
25	CONST. PRESA EL COMUN CARAPARI	54.666.002,97	15.045.685	8.000.000,00	10.203.409,00	10.046.560,10	98,46%	25.092.245,10	45,90%	50,00%	EN EJECUCION
26	CONST. PRESA LOMA ALTA	40.359.012,31	0,00	5.000.000,00	3.500.000,00	2.885.265,68	82,44%	2.885.265,68	7,15%	8,00%	EN EJECUCION
27	CONST. PRESA SAN ANTONIO	16.167.516,08	1.076.338	500.000,00	689.338,00	0,00	0,00%	1.076.338,12	6,66%	10,00%	EN EJECUCION
28	IMPLEM. MANEJO DE GERMOPLASMA DE FRUTALES 2DA. SECC. GRAN CHACO	13.437.416,02	0,00	4.066.307,00	0,00	0,00	-	0,00	0,00%	-	DUPLICADO
29	APOYO PRODUCCION Y COMERCIALIZACION DE LA PAPA 2DA. SECC. CARAPARI	7.571.152,51	0,00	2.000.000,00	5.672.763,00	5.260.840,66	92,74%	5.260.840,66	69,49%	70,00%	EN EJECUCION
30	DESAR. TURISTICO COMUNITARIO EN LA 2DA. SECCION CARAPARI	2.336.878,37	0,00	1.000.000,00	846.566,00	0,00	0,00%	0,00	0,00%	0,00%	POR LICITAR
31	CONST. COMPLEJO TURISTICO QUEBRADA EL COMUN - CARAPARI	21.973.662,26	0,00	0,00	50.000,00	0,00	0,00%	0,00	0,00%	0,00%	POR LICITAR
32	CONST. SALON AUDITORIO CARAPARI	19.937.723,46	0,00	50.000,00	6.000,00	0,00	0,00%	0,00	0,00%	0,00%	POSTERGADO
33	CONST. PUESTO POLICIAL SAN ALBERTO 2DA. SECCION CARAPARI	3.307.834,54	0,00	1.000.000,00	3.288.834,00	1.609.065,56	48,93%	1.609.065,56	48,64%	98,00%	EN EJECUCION
34	CONST. Y EQUIPAM. ESTACION POLICIAL INTEGRAL COMANDO REGIONAL CARAPARI	7.507.834,15	0,00	2.000.000,00	92.166,00	0,00	0,00%	0,00	0,00%	0,00%	EN PROCESO DE LICITACION
35	CONST. TERMINAL DE BUSES CARAPARI	21.018.480,00	0,00	10.000,00	10.000,00	0,00	0,00%	0,00	0,00%	0,00%	POSTERGADO
36	CONST. OFICINA GOBERNACION CARAPARI FASE II	5.677.634,19	3.782.280	1.492.952,00	1.895.954,00	1.883.306,17	99,33%	5.665.586,17	99,79%	100,00%	CONCLUIDO
37	CONST. Y EQUIPAMIENTO PLANTA DE TRATAMIENTO DE AGUAS RESIDUALES (PTAR) CARAPARI	0,00	0,00	0,00	240.000,00	0,00	0,00%	0,00	-	0,00%	POR LICITAR
38	INVEST. AGUAS SUBTERRANEAS CARAPARI	3.310.843,28	3.310.843	100.000,00	0,00	0,00	-	3.310.843,00	100,00%	100,00%	CONCLUIDO
39	FORTAL. AL PUESTO POLICIAL-UNIDAD BOMBEROS CARAPARI	2.240.000,00	0,00	1.600.000,00	2.240.000,00	0,00	0,00%	0,00	0,00%	0,00%	POR LICITAR
40	CONST. PUESTO POLICIAL LA CENTRAL 2º SECCION CARAPARI	999.268,50	0,00	525.000,00	4.000,00	0,00	0,00%	0,00	0,00%	0,00%	POR LICITAR
41	FORTAL. CON VEHICULOS LIVIANOS A LA POLICIA 2DA. SECCION CARAPARI	1.499.750,00	1.499.750	500.000,00	0,00	0,00	-	1.499.750,00	100,00%	100,00%	CONCLUIDO
42	MEJ. GANADO GENETICO EQUINO 2DA. SECC. G. CHACO	7.870.489,89	0,00	2.000.000,00	470.000,00	0,00	0,00%	0,00	0,00%	0,00%	EN PROCESO DE LICITACION
43	DESAR. Y ASISTENCIA TECNICA PARA PRODUC. DE ARROZ EN LOS DISTRITOS I Y VI CARAPARI	968.545,00	0,00	800.000,00	800.000,00	603.970,00	75,50%	603.970,00	62,36%	65,00%	EN EJECUCION
44	DESAR. Y OPTIMIZACION DE CONSUMO DE ALIMENTO DEL GANADO BOVINO 2DA. SECC. CARAPARI	968.545,00	0,00	700.000,00	300.000,00	0,00	0,00%	0,00	0,00%	0,00%	POR LICITAR
45	CONST. Y EQUIPAMIENTO PLANTA PROCES. ALIM. BALANCEADO P/GANADO MAYO Y MENOR 2DA. SECC. CARAPARI	19.187.740,00	0,00	3.000.000,00	35.000,00	0,00	0,00%	0,00	0,00%	0,00%	POSTERGADO
46	CONST. CENTRO DE EDUCACION ALTERNATIVO CARAPARI	16.500.876,10	0,00	1.500.000,00	9.819.676,00	8.825.647,76	89,88%	8.825.647,76	53,49%	55,00%	EN EJECUCION

Gobernación del Departamento de Tarija  
Reporte de Ejecución Físico - Financiero

N° DE PROY.	DETALLE	COSTO TOTAL DE PROYECTO (Bs.)	EJEC. FINANCIERA TOTAL AL 31/12/2012 (Bs.)	PRESUPUESTO INICIAL (Bs.)	PRESUPUESTO VIGENTE SIGEP (30/11/13) (Bs.)	EJECUCION FINANCIERA (30/11/13) (Bs.)	% DE EJEC. FINANCIERA DE GESTION	EJEC. FINANCIERA ACUMULADA DE PROYECTO (Bs.)	% DE EJEC. FINANCIERA DE PROYECTO	% DE EJEC. FISICA DE PROYECTO	ESTADO
47	CONST. CENTRO MULTIFUN. PUEBLOS ORIGINARIOS. CARAPARI	4.695.595,15	3.965.748	100.000,00	729.847,00	722.811,00	99,04%	4.688.558,88	99,85%	100,00%	CONCLUIDO
48	CONST. Y EQUIPAMIENTO ALBERGUE PARA NIÑOS HUERFANOS Y ABANDONADOS 2DA SECCION CARAPARI	32.763.713,15	1.615.160	1.200.000,00	14.050.211,00	11.451.411,91	81,50%	13.066.571,76	39,88%	40,00%	EN EJECUCION
49	CONST. CENTRO ACOGIMIENTO TERCERA EDAD 2DA. SECC. G. CHACO	30.233.101,91	14.907.634	10.000.000,00	14.345.000,00	10.166.174,19	70,87%	25.073.808,19	82,93%	95,00%	EN EJECUCION
50	CONST. ASF. CARR. CAMPO PAJOSO-CARAPARI-P. BLANCOS	143.161.017,58	22.806.468	10.000,00	10.000,00	0,00	0,00%	22.806.468,00	15,93%	0,00%	EN RESOLUCION DE CONTRATO
51	MEJ. CAMINO SAN ALBERTO MANANTIAL	56.184.037,48	0,00	10.000.000,00	22.512.143,00	21.780.898,07	96,75%	21.780.898,07	38,77%	40,00%	EN EJECUCION
52	MEJ. CAMINO CAMINO SANTA ROSA PUESTO VIEJO	3.887.321,27	3.861.934	0,00	25.387,00	25.387,00	100,00%	3.887.321,01	100,00%	100,00%	CONCLUIDO
53	CONST. CAMINO LAS SIDRAS-SAN NICOLAS	21.735.944,04	21.735.944	28.542,00	0,00	0,00	0,00%	21.735.944,04	100,00%	100,00%	CONCLUIDO
54	CONST. CAMINO A. BLANCA CR. RIO NEGRO FASE II CARAPARI	10.173.431,19	10.099.445	0,00	73.987,00	57.290,62	77,43%	10.156.735,35	99,84%	100,00%	CONCLUIDO
55	CONST. TUNEL AGUARAGUE CARAPARI	76.832.000,00	0,00	10.000,00	10.000,00	0,00	0,00%	0,00	0,00%	0,00%	PARALIZADO
56	CONST. CAMINO CAMPO LARGO-ARENALES 2DA. SECC. G. CHACO	10.832.599,33	0,00	900.000,00	9.500.000,00	9.368.583,00	98,62%	9.368.583,00	86,49%	90,00%	EN EJECUCION
57	CONST. PUENTE PASARELA SANTA ROSA SUR CARAPARI	3.657.068,26	0,00	0,00	3.650.000,00	1.813.063,10	49,67%	1.813.063,10	49,58%	55,00%	EN EJECUCION
58	CONST. PUENTE COLGANTE PEATONAL YACUNDA-CARAPARI	2.878.386,92	0,00	800.000,00	-	-	-	-	-	-	POSTERGADO
59	CONST. ACCESO A LA SECA 2º SECC. G. CHACO	4.682.775,07	0,00	500.000,00	4.707.015,00	4.538.804,00	96,43%	4.538.804,00	96,93%	100,00%	CONCLUIDO
60	CONST. PUENTE VEHICULAR SOBRE RIO NEGRO	3.660.334,70	3.033.233	50.725,00	627.101,00	627.101,00	100,00%	3.660.334,34	100,00%	100,00%	CONCLUIDO
61	CONST. PAVIMENTADO CAMINO CHOERE ITAU	28.793.543,03	13.728.871	11.737.678,00	15.064.672,00	13.472.224,48	89,43%	27.201.095,48	94,47%	100,00%	CONCLUIDO
62	CONST. CAMINO LA PLAQUETA - SIDRAS 2DA. SEC. CARAPARI	64.804.378,00	17.061.404	14.000.000,00	22.000.000,00	18.823.327,56	85,56%	35.884.731,52	55,37%	60,00%	EN EJECUCION
63	CONST. PAVIMENTO CARAPARI - SAN ALBERTO	57.687.154,53	3.591.491	7.000.000,00	15.797.695,00	15.797.695,00	100,00%	19.389.186,06	33,61%	35,00%	EN EJECUCION
64	CONST. PAVIMENTO CARAPARI SANTA ROSA	40.382.581,21	17.338.771	12.363.371,00	15.363.371,00	14.017.016,54	91,24%	31.355.787,48	77,65%	80,00%	EN EJECUCION
65	CONST. PAVIMENTO CARAPARI FASE II	46.133.441,84	3.161.635	12.000.000,00	20.069.244,00	19.771.041,33	98,51%	22.932.676,75	49,71%	55,00%	EN EJECUCION
66	CONST. CAMINO PAVIM. CR. CANTO DEL AGUA SALADILLO 2DA. SECC.	23.625.161,87	0,00	500.000,00	2.600.000,00	1.172.927,22	45,11%	1.172.927,22	4,96%	10,00%	EN EJECUCION
67	CONST. PUENTES SAN ANTONIO - ARENALES 2DA. SECC. G. CHACO	5.738.851,59	0,00	400.000,00	2.000,00	0,00	0,00%	0,00	0,00%	0,00%	POSTERGADO
68	APERT. CAMINO SAUZALITO BUENA VISTA 2DA. SECC. G. CHACO	11.499.287,88	10.403.524	100.000,00	1.095.764,00	741.927,33	67,71%	11.145.451,30	96,92%	100,00%	CONCLUIDO
69	CONST. PUENTES VEHI. TR. TAQUITO - BERETY CH. CARAPARI	9.558.022,26	8.313.769	100.000,00	1.244.254,00	1.238.712,19	99,55%	9.552.481,01	99,94%	100,00%	CONCLUIDO
70	MEJ. CAMINO BETERY CHACO CHINCHILA TIMBOY	3.293.427,76	3.293.428	10.000,00	0,00	0,00	-	3.293.427,76	100,00%	100,00%	CONCLUIDO
71	CONST. PUENTE VEHICULAR S/ QDA. YACUIBA 2DA. SECC. G. CHACO	5.182.969,07	5.182.969	50.000,00	0,00	0,00	-	5.182.969,08	100,00%	100,00%	CONCLUIDO
72	CONST. PUENTE VEHICULAR ITAPERENDA 2DA. SECC. G. CHACO	4.985.031,39	4.638.386	10.000,00	10.000,00	0,00	0,00%	4.638.386,02	93,05%	100,00%	CONCLUIDO
73	CONST. PUENTE VEHIC. QDA SEGOVIA, ROSAS 2DA. SECC. G. CHACO	4.301.705,39	4.190.484	10.000,00	111.222,00	0,00	0,00%	4.190.483,85	97,41%	100,00%	CONCLUIDO
74	CONST. PUENTE COMUNIDAD EL COMUN 2DA. SECC. G. CHACO	5.198.282,26	5.190.327	10.000,00	10.000,00	0,00	0,00%	5.190.326,65	99,85%	100,00%	CONCLUIDO
75	CONST. PUENTE VEHICULAR HITO 22	4.943.461,63	4.799.644	184.697,00	87.894,00	0,00	0,00%	4.799.643,53	97,09%	100,00%	CONCLUIDO
76	CONST. PUENTE VEHICULAR TRAMO SALADILLO-CANTO DEL AGUA 2DA. SECCION CARAPARI	4.993.215,17	0,00	2.083.468,00	4.993.216,00	3.417.409,11	68,44%	3.417.409,11	68,44%	98,00%	EN EJECUCION
77	CONST. DOS PUENTES TRAMO AGUA BLANCA - SAN MIGUEL - ÑACAGUAZU	7.261.136,24	5.458.382	3.283.428,00	1.803.519,00	1.802.753,96	99,96%	7.261.136,22	100,00%	100,00%	CONCLUIDO
78	CONST. CAMINO RUTA F29 FUERTE VIEJO LA COSTA	15.379.726,49	10.171.673	7.140.015,00	5.208.054,00	5.067.832,15	97,31%	15.239.505,10	99,09%	100,00%	CONCLUIDO

Gobernación del Departamento de Tarija  
Reporte de Ejecución Físico - Financiero

N° DE PROY.	DETALLE	COSTO TOTAL DE PROYECTO (Bs.)	EJEC. FINANCIERA TOTAL AL 31/12/2012 (Bs.)	PRESUPUESTO INICIAL (Bs.)	PRESUPUESTO VIGENTE SIGEP (30/11/13) (Bs.)	EJECUCION FINANCIERA (30/11/13) (Bs.)	% DE EJEC. FINANCIERA DE GESTION	EJEC. FINANCIERA ACUMULADA DE PROYECTO (Bs.)	% DE EJEC. FINANCIERA DE PROYECTO	% DE EJEC. FISICA DE PROYECTO	ESTADO
79	CONST. PUENTE VEHICULAR CHIRIMOLLAR	4.644.083,76	4.571.246	50.000,00	72.838,00	58.103,28	79,77%	4.629.349,25	99,68%	100,00%	CONCLUIDO
80	CONST. ASFALTADO CAMINO CARAPARI TRAMO AGUA BLANCA ITAU	145.303.170,52	0,00	500.000,00	4.000,00	0,00	0,00%	0,00	0,00%	0,00%	POSTERGADO
81	CONST. CAMINO LAS SIDRAS - LA PASTOSA 2DA. SECC. CARAPARI	162.000.000,00	0,00	500.000,00	34.000,00	0,00	0,00%	0,00	0,00%	0,00%	POSTERGADO
82	CONST. ASF. CARRET. CARAPARI PALOS BLANCOS TRAMO CARAPARI - ACHERAL	185.826.889,81	22.806.468	27.245.436,00	62.677.713,00	60.760.933,26	96,94%	83.567.401,26	44,97%	45,00%	EN EJECUCION
83	CONST. PUENTE VEHICULAR AGUAYRENDITA 2DA. SECCION CARAPARI	4.235.635,34	0,00	3.995.126,00	2.232.164,00	1.129.706,25	50,61%	1.129.706,25	26,67%	30,00%	EN EJECUCION
84	CONST. PUENTE VEHICULAR QUEBRADA TATAI CARAPARI	4.661.688,57	1.332.769	4.006.112,00	3.328.920,00	3.060.824,00	91,95%	4.393.593,00	94,25%	100,00%	CONCLUIDO
85	CONST. PUENTE VEHICULAR SANTA ROSA - PUESTO VIEJO 2DA. SECCION CARAPARI	4.452.894,31	1.140.857	3.780.386,00	3.312.037,00	3.298.376,96	99,59%	4.439.234,29	99,69%	100,00%	CONCLUIDO
86	CONST. CAMINO ITAU ARROZALES AGUA BLANCA	35.771.265,49	0,00	1.050.000,00	5.480.000,00	5.244.082,51	95,69%	5.244.082,51	14,66%	15,00%	EN EJECUCION
87	CONST. PUENTE VEHICULAR BUENA VISTA 2DA. SECCION	4.206.145,72	2.085.475	3.206.146,00	2.120.671,00	2.116.982,26	99,83%	4.202.456,80	99,91%	100,00%	CONCLUIDO
88	CONST. PUENTE VEHICULAR LAGUNITAS 2DA. SECC. G. CHACO	12.195.720,31	10.185.337	100.000,00	2.010.384,00	2.010.379,55	100,00%	12.195.716,31	100,00%	100,00%	CONCLUIDO
89	MEJ. CAMINO BOYUY-CHIKERITOS-LLANADA 2º SECCION CARAPARI	24.770.764,69	0,00	0,00	2.730.631,00	1.772.076,16	64,90%	1.772.076,16	7,15%	10,00%	EJECUCIÓN
90	MEJ. CAMINO LOMA ALTA - EL CHORRO 2º SECC. CARAPARI	15.061.208,38	0,00	500.000,00	11.450.000,00	11.450.000,00	100,00%	11.450.000,00	76,02%	80,00%	EN EJECUCION
91	CONST. COMPLEJO DEPORTIVO CARAPARI	13.142.723,99	9.283.382	1.315.670,00	3.860.012,00	700.000,00	18,13%	9.983.382,14	75,96%	100,00%	CONCLUIDO
92	CONST. COMPLEJO DEPORTIVO CAMPO LARGO D-3 2DA. SECC. G. CHACO	5.097.500,77	0,00	500.000,00	3.400.000,00	2.020.330,08	59,42%	2.020.330,08	39,63%	40,00%	EN EJECUCION
93	CONST. ESTADIO OLIMPICO CARAPARI	128.475.056,24	0,00	500.000,00	1.000,00	0,00	0,00%	0,00	0,00%	0,00%	POSTERGADO
94	CONST. COMPLEJ. DEPOR. ATLETICO CARAPARI SEGUNDA SECC. G. CHACO		0,00	0,00	7.022.497,79	0,00	0,00%	0,00	#DIV/0!	5,00%	EN EJECUCION
95	INVEST. DEL CULTIVO DE LA STEVIA 2DA. SECC. CARAPARI	1.500.000,00	817.146,77	0,00	488.453,00	361.441,63	74,00%	1.178.588,40	78,57%	80,00%	EN EJECUCION - ADM. DIRECTA
96	EQUIP. CENTRO DE INCUBACION POLLOS BEBE 2DA. SECCION CARAPARI	998.399,00	0,00	998.399,00	152.199,00	0,00	0,00%	0,00	0,00%	0,00%	POSTERGADO
97	DESAR. DE LA PRODUCCION DE PATOS PEKIN EN LAS COM. GUARANIES 2DA. SECCION CARAPARI	998.400,00	0,00	998.400,00	73.660,00	0,00	0,00%	0,00	0,00%	0,00%	POSTERGADO
98	IMPLEM. MANEJO DE GERMOPLASMA DE FRUTALES 2DA. SECC. GRAN CHACO	9.110.800,00	1.661.959,23	0,00	3.489.793,00	656.498,13	18,81%	2.318.457,36	25,45%	30,00%	EN EJECUCION - ADM. DIRECTA
99	INVEST. Y PRODUCCION DE FRUTILLA EN LA 2DA. SECCION G. CHACO	999.370,00	0,00	0,00	837.440,00	637.582,80	76,13%	637.582,80	63,80%	65,00%	EN EJECUCION - ADM. DIRECTA
100	FOREST. Y APROVECHAMIENTO INTEGRAL DEL ALGARROBO EN DISTRITOS III Y IV DE LA 2DA. SECC. CARAPARI	992.574,00	0,00	0,00	725.164,00	370.772,70	51,13%	370.772,70	37,35%	53,70%	EN EJECUCION - ADM. DIRECTA
101	DESAR. Y ASISTENCIA TECNICA EN LA PRODUCCION DE CAA DE AZUCAR EN LOS DISTRITO I Y VI CARAPARI	922.997,68	0,00	0,00	684.850,00	492.489,47	71,91%	492.489,47	53,36%	70,00%	EN EJECUCION - ADM. DIRECTA
102	CONST. DE OBRAS DE ARTE MENOR PARA LA RED VIAL DPTAL. 2DA. SECCION G. CHACO	4.931.000,00	0,00	2.348.793,00	2.348.793,00	1.765.135,37	75,15%	1.765.135,37	35,80%	40,00%	EN EJECUCION - ADM. DIRECTA
103	EQUIP. DE MAQUINARIA AGRICOLA PARA EL SEDAG CARAPARI	21.357.762,24	0,00	0,00	21.357.762,00	0,00	-	0,00	0,00%	0,00%	NUEVO
104	EQUIP. PARA COSECHA DE AGUA Y CONSERVACION DE SUELOS 2DA. SECCION G. CHACO	52.026.560,00	0,00	0,00	0,00	0,00	-	0,00	0,00%	0,00%	NUEVO
105	IMPLEM. BASCULA PARA PESAJE DE PRODUCTOS AGRICOLAS Y PECUARIOS CARAPARI	772.597,88	0,00	0,00	0,00	0,00	-	0,00	0,00%	0,00%	NUEVO

Gobernación del Departamento de Tarija  
Reporte de Ejecución Físico - Financiero

N° DE PROY.	DETALLE	COSTO TOTAL DE PROYECTO (Bs.)	EJEC. FINANCIERA TOTAL AL 31/12/2012 (Bs.)	PRESUPUESTO INICIAL (Bs.)	PRESUPUESTO VIGENTE SIGEP (30/11/13) (Bs.)	EJECUCION FINANCIERA (30/11/13) (Bs.)	% DE EJEC. FINANCIERA DE GESTION	EJEC. FINANCIERA ACUMULADA DE PROYECTO (Bs.)	% DE EJEC. FINANCIERA DE PROYECTO	% DE EJEC. FISICA DE PROYECTO	ESTADO
69	<b>UNIDAD SECCIONAL DE BERMEJO</b>	<b>896.854.567,07</b>	<b>108.526.267,40</b>	<b>115.734.896,00</b>	<b>239.584.722,00</b>	<b>148.690.076,66</b>	<b>62,06%</b>	<b>257.216.344,06</b>	<b>28,68%</b>		
12	<b>PREINVERSION</b>	<b>3.355.600,57</b>	<b>80.000,00</b>	<b>810.000,00</b>	<b>3.185.000,00</b>	<b>696.960,20</b>	<b>21,88%</b>	<b>776.960,20</b>	<b>23,15%</b>		
1	CONST. OBRAS DE PROTEC. AREAS PRODUC. MARGENES RIO BJO. Y RIO GRANDE DE TARIJA	200.000,00	80.000,00	50.000,00	200.000,00	40.000,00	20,00%	120.000,00	60,00%	100,00%	CONCLUIDO
2	CONST. SISTEMA DE RIEGO ZONAS ALTAS, COMUN.SAN LUIS EL ANTA,QDA CHICA, COSTA RICA, ALTO CALAMA-BJO	145.600,57	0,00	50.000,00	150.000,00	50.960,20	33,97%	50.960,20	35,00%	100,00%	CONCLUIDO
3	INSTAL. SERVICIOS COMPLEMENT. PLANTA PROCESADORA DE CITRICOS BERMEJO	220.000,00	0,00	60.000,00	220.000,00	0,00	0,00%	0,00	0,00%	100,00%	CONCLUIDO
4	CONST. SISTEMA DE RIEGO CANTON ARROZALES PORCELANA Y CANDADITOS 2DA SECC. PROV. ARCE BERMEJO	650.000,00	0,00	150.000,00	715.000,00	0,00	0,00%	0,00	0,00%	0,00%	LICITACION
5	CONST. PRESA Y CONSERVACION QUEBRADA EL NUEVE 2DA SECC. PROV. ARCE BERMEJO.	650.000,00	0,00	150.000,00	715.000,00	260.000,00	36,36%	260.000,00	40,00%	70,00%	EJECUCION
6	CONST. Y EQUIPAMIENTO ESTACION POLICIAL INTEGRAL PROV. ARCE - BERMEJO	150.000,00	0,00	50.000,00	165.000,00	90.000,00	54,55%	90.000,00	60,00%	100,00%	CONCLUIDO
7	CONST. PERFORACION Y OBRAS ADICIONALES POZOS PROFUNDOS PROV. ARCE - BERMEJO	400.000,00	0,00	50.000,00	400.000,00	0,00	0,00%	0,00	0,00%	0,00%	LICITACION
8	CONST. VIVIENDAS SALUDABLES AREA RURAL BERMEJO CANTONES PORCELANA,ARROZALES Y CANDADITOS	200.000,00	0,00	50.000,00	50.000,00	0,00	0,00%	0,00	0,00%	0,00%	LICITACION
9	CONST. PUENTES PEATONALES ACCESO COM. ISLA EL PORVENIR E ISLA BARREDERO - BERMEJO	220.000,00	0,00	50.000,00	50.000,00	0,00	0,00%	0,00	0,00%	0,00%	LICITACION
10	CONST. OBRAS DE ARTE CANTON PORCELANA Y ARROZALES 2DA SECC. PROV. ARCE	140.000,00	0,00	50.000,00	140.000,00	56.000,00	40,00%	56.000,00	40,00%	100,00%	CONCLUIDO
11	CONST. VIAS DE ACCESO ZONA PRODUCTIVA CABECERA EL NUEVE Y QUEBRADA CHICA - BERMEJO	180.000,00	0,00	50.000,00	180.000,00	0,00	0,00%	0,00	0,00%	0,00%	LICITACION
12	CONST. VIAS DE ACCESO ZONA PRODUCTIVA CAMPANARIO - VILLANUEVA 2DA SECC. PROV. ARCE BERMEJO	200.000,00	0,00	50.000,00	200.000,00	200.000,00	100,00%	200.000,00	100,00%	100,00%	CONCLUIDO
57	<b>INVERSION</b>	<b>893.498.966,50</b>	<b>108.446.267,40</b>	<b>114.924.896,00</b>	<b>236.399.722,00</b>	<b>147.993.116,46</b>	<b>62,60%</b>	<b>256.439.383,86</b>	<b>28,70%</b>		
1	CONST. EMBOVEDADO QUEBRADA EL CINCO BERMEJO	61.742.401,00	0,00	8.500.000,00	4.250.000,00	4.030.192,44	94,83%	4.030.192,44	6,53%	95,00%	EJECUCION
2	CONST. DEFENSIVOS RIO TARIJA FASE IV 2DA SECC. BERMEJO	8.923.040,93	0,00	1.000.000,00	1.950.000,00	1.850.000,00	94,87%	1.850.000,00	20,73%	95,00%	EJECUCION
3	CONST. DEFENSIVOS RIO BERMEJO FASE IV 2DA SECC. BERMEJO	8.490.064,24	0,00	1.000.000,00	1.950.000,00	1.316.494,13	67,51%	1.316.494,13	15,51%	5,00%	EJECUCION
4	AMPL. SISTEMA ELECTRICO POTENCIA DE MEDIA TENSION - BERMEJO	1.500.000,00	0,00	1.500.000,00	1.900.000,00	0,00	0,00%	0,00	0,00%	0,00%	LICITACION
5	AMPL. SIST. DE ELECT. RURAL CANTONES ARROZALES FASE II	20.813.134,10	5.773.147,81	5.050.000,00	8.000.000,00	6.067.090,07	75,84%	11.840.237,88	56,89%	80,00%	EJECUCION
6	APOYO FOM. A LA TRANSF Y COMERC DE CITRICOS BJO	57.709.426,58	0,00	16.030.000,00	14.630.000,00	12.455.480,56	85,14%	12.455.480,56	21,58%	87,00%	EJECUCION
7	CONST. ATAJADOS Y ESTANQUES CANTONES ARROZALES, CANDADITOS Y PORCELANA	12.789.193,60	0,00	500.000,00	1.179.669,00	0,00	0,00%	0,00	0,00%	0,00%	EJECUCION
8	APOYO PRODUC. DE MIEL Y POLEN PARA LOS CANTONES DE ARROZALES Y CANDADITOS MUNICIPIO BERMEJO	10.882.682,80	442.000,00	500.000,00	848.000,00	190.212,14	22,43%	632.212,14	5,81%	25,00%	EJECUCION
9	FORTAL. A LA PRODUCCION DE CITRICOS SECCION BERMEJO	999.250,00	671.751,00	327.499,00	327.499,00	252.313,19	77,04%	924.064,19	92,48%	98,00%	EJECUCION
10	FORTAL. PROD. FRUTALES CAROZO PROV. ARCE BERMEJO	998.186,00	640.192,00	357.994,00	357.994,00	198.181,33	55,36%	838.373,33	83,99%	95,00%	EJECUCION
11	CONST. GRANJA PISCICOLA BERMEJO	1.097.905,60	0,00	50.000,00	1.098.000,00	907.454,35	82,65%	907.454,35	82,65%	90,00%	EJECUCION
12	APOYO A LA PRODUCCION DE CITRICOS 2DA SECC. BERMEJO	999.300,00	0,00	500.000,00	999.300,00	393.925,33	39,42%	393.925,33	39,42%	65,00%	EJECUCION
13	APLIC. DE FERTILIZANTES EN CULTIVOS AGRICOLAS SECC. BERMEJO	999.800,00	0,00	200.000,00	999.800,00	970.862,00	97,11%	970.862,00	97,11%	97,00%	EJECUCION
14	APOYO A LA PRODUCCION AGRICOLA 2DA SECC. BERMEJO.	28.259.696,00	0,00	500.000,00	2.991.954,00	1.060.472,82	35,44%	1.060.472,82	3,75%	40,00%	EJECUCION
15	DESAR. DE LOS CULTIVOS HORTICOLAS SECCION BERMEJO	999.774,00	0,00	200.000,00	999.774,00	341.072,50	34,11%	341.072,50	34,11%	40,00%	EJECUCION
16	FORTAL. AL SECTOR FRUTICOLA 2DA SECC. BERMEJO	994.000,00	0,00	500.000,00	500.000,00	374.965,16	74,99%	374.965,16	37,72%	90,00%	EJECUCION
17	FORTAL. AL CONTROL DE MALEZAS 2DA SECC. BERMEJO.	984.000,00	0,00	500.000,00	984.000,00	439.502,36	44,66%	439.502,36	44,66%	75,00%	EJECUCION
18	FORTAL. AL CULTIVO UVA DE MESA SECCION BERMEJO	999.895,00	0,00	500.000,00	500.000,00	344.125,73	68,83%	344.125,73	34,42%	70,00%	EJECUCION



Gobernación del Departamento de Tarija  
Reporte de Ejecución Físico - Financiero

N° DE PROY.	DETALLE	COSTO TOTAL DE PROYECTO (Bs.)	EJEC. FINANCIERA TOTAL AL 31/12/2012 (Bs.)	PRESUPUESTO INICIAL (Bs.)	PRESUPUESTO VIGENTE SIGEP (30/11/13) (Bs.)	EJECUCION FINANCIERA (30/11/13) (Bs.)	% DE EJEC. FINANCIERA DE GESTION	EJEC. FINANCIERA ACUMULADA DE PROYECTO (Bs.)	% DE EJEC. FINANCIERA DE PROYECTO	% DE EJEC. FISICA DE PROYECTO	ESTADO
19	PRESER. DE SUELOS P/FINES AGRICOLAS SECCION BERMEJO	4.985.285,00	0,00	500.000,00	500.000,00	300.946,85	60,19%	300.946,85	6,04%	65,00%	EJECUCION
20	APOYO A LA PRODUCCION DE CAÑA DE AZUCAR SECCION BERMEJO	999.500,00	0,00	500.000,00	500.000,00	424.472,95	84,89%	424.472,95	42,47%	90,00%	EJECUCION
21	DESAR. AGRICOLA PARA LA PRODUCCION DE LA CAÑA DE AZUCAR BERMEJO	41.150.696,00	13.168.320,00	7.800.000,00	26.767.520,00	17.285.018,01	64,57%	30.453.338,01	74,00%	90,00%	EJECUCION
22	REFAC. Y RESTAURACION IGLESIAS SAN SANTIAGO Y SAN ANTONIO BERMEJO	949.053,89	0,00	500.000,00	400.000,00	314.129,31	78,53%	314.129,31	33,10%	80,00%	EJECUCION
23	CONST. OBRAS COMPLEMENTARIAS GOBERNACION SECCION BERMEJO	1.044.620,00	359.125,94	50.000,00	511.030,00	511.023,40	100,00%	870.149,34	83,30%	100,00%	CONCLUIDO
24	CONST. TRES CENTROS POLICIALES AREA RURAL MUNICIPIO DE BERMEJO	1.054.079,74	1.054.079,74	50.000,00	0,00	0,00	0,00%	1.054.079,74	100,00%	100,00%	CONCLUIDO
25	CONST. PISTA ATLETICA SINTETICA - ESTADIUM FABIAN TINTYLAY BERMEJO	6.975.284,99	0,00	2.000.000,00	2.150.000,00	1.623.789,40	75,53%	1.623.789,40	23,28%	80,00%	EJECUCION
26	CONST. DE CANALES QDAS. LA TALITA PORCELANA CAMPO GRANDE CANDADO GRANDE SECC. BERMEJ	63.822.120,00	0,00	1.000.000,00	100.000,00	0,00	0,00%	0,00	0,00%	0,00%	POR LICITAR
27	CONST. CORDONES Y ACERAS CIUDAD DE BERMEJO	20.318.788,02	11.074.650,70	0,00	7.096.481,00	6.578.750,04	92,70%	17.653.400,74	86,88%	95,00%	EJECUCION
28	REPAR. INFRAESTRUCTURA CASA DE LA CULTURA - BERMEJO	1.682.294,45	0,00	0,00	500.000,00	406.153,93	81,23%	406.153,93	24,14%	85,00%	EJECUCION
29	IMPLEM. Y MEJORAMIENTO TRES CENTROS POLICIALES - BERMEJO	996.525,00	0,00	0,00	800.000,00	0,00	0,00%	0,00	0,00%	0,00%	NUEVO
30	CONST. OBRAS DE SANEAMIENTO BASICO URBANIZACION EL PORVENIR	8.749.381,00	0,00	550.000,00	-	-	-	-	-	-	POSTERGADO
31	CONST. OBRAS DE SANEAMIENTO BASICO COMUN. ARROZALES, CERCADO Y PORCELANA	7.599.498,99	1.421.194,22	1.500.000,00	4.850.000,00	4.773.341,66	98,42%	6.194.535,88	81,51%	99,00%	EJECUCION
32	CONST. OBRAS COMPLEMENTARIAS INTERNADO COLONIA JOSE MARIA LINARES	1.085.191,31	919.471,76	0,00	165.720,00	165.719,55	100,00%	1.085.191,31	100,00%	100,00%	CONCLUIDO
33	CONST. Y EQUIP. POZOS PROF. PROV. ARCE BERMEJO	1.098.589,68	773.899,45	200.000,00	324.700,00	324.690,23	100,00%	1.098.589,68	100,00%	100,00%	CONCLUIDO
34	CONST. SISTEMA DE ADUCCION PROVINCIA ARCE BERMEJO	0,00	0,00	0,00	14.000.000,00	0,00	0,00%	0,00	0,00%	0,00%	NUEVO
35	FORTAL. AL COMANDO DE FRONTERA POLICIAL - BERMEJO	0,00	0,00	0,00	1.000.000,00	0,00	0,00%	0,00	0,00%	0,00%	NUEVO
36	CONST. CENTRO DE CAPACITACION DE BUSQUEDA, RESCATE FLUVIAL Y SEGURIDAD CIUDADANA	0,00	0,00	0,00	308.492,00	0,00	0,00%	0,00	0,00%	0,00%	NUEVO
37	EQUIP. HOSPITAL VIRGEN DE CHAGUAYA BERMEJO	39.565.800,00	0,00	10.000.000,00	36.763.238,00	31.120.861,89	84,65%	31.120.861,89	78,66%	85,00%	EJECUCION
38	ERRADIC. DEL DEMGUE MALARIA LESMANIASES, ANTA VIRUS BERMEJO	1.975.000,00	1.216.000,00	542.000,00	542.000,00	162.535,00	29,99%	1.378.535,00	69,80%	30,00%	EJECUCION
39	CONST. INFRAESTRUCTURA VIRGEN DE CHAGUAYA BERMEJO	17.927.768,41	11.480.777,77	5.200.000,00	6.447.000,00	5.986.599,02	92,86%	17.467.376,79	97,43%	100,00%	EJECUCION
40	EQUIP. UNIDAD EDUCATIVA OCTAVIO CAMPERO ECHAZU	3.250.000,00	0,00	0,00	2.250.000,00	0,00	0,00%	0,00	0,00%	0,00%	EN EJECUCION
41	CONST. UNIDAD EDUCATIVA OCTAVIO CAMPERO ECHAZU BERMEJO	23.441.455,92	16.997.133,96	0,00	6.855.607,00	6.569.219,89	95,82%	23.566.353,85	100,53%	98,00%	EJECUCION
42	CONST. INTERNADO PARA ESTUDIANTES DEL AREA RURAL BERMEJO	7.279.757,00	0,00	2.050.000,00	70.000,00	0,00	0,00%	0,00	0,00%	0,00%	POSTERGADO
43	CONST. CAMPUS UNIVERSITARIO UNIV. JUAN MISAEL SARACHO CIUDAD DE BERMEJO	16.771.409,31	5.313.103,60	2.000.000,00	3.000.000,00	1.775.430,96	59,18%	7.088.534,56	42,27%	55,00%	EJECUCION
44	CONST. CAMPUS UNIVERSITARIO U.A.J.M.S MODULO II - FACULTAD DE CIENCIAS INTEGRADAS - BERMEJO	21.430.674,18	0,00	4.914.411,00	1.814.411,00	1.030.522,61	56,80%	1.030.522,61	4,81%	60,00%	EJECUCION
45	CONST. Y EQUIP. CENTRO DE ACOGIMIENTO TERCERA EDAD BJO FASE II	4.069.243,33	0,00	2.677.992,00	2.696.492,00	2.128.898,47	78,95%	2.128.898,47	52,32%	80,00%	EJECUCION
46	CONST. CAM. Y OBRAS DE ARTE TR.COM. PERALITOS -COM. BARR	10.234.713,43	9.052.438,88	1.050.000,00	1.080.216,00	1.080.215,32	100,00%	10.132.654,20	99,00%	100,00%	CONCLUIDO
47	MEJ. DE VIAS DE ACCESO ZONA PRODUC. COM. SAN LUIS EL ANTA BERMEJO	10.179.273,04	0,00	500.000,00	4.000.000,00	1.880.936,52	47,02%	1.880.936,52	18,48%	25,00%	EJECUCION
48	CONST. PAVIMENTO AEROPUERTO - CAMPO GRANDE - BERMEJO	23.097.400,00	0,00	0,00	3.100.000,00	0,00	0,00%	0,00	0,00%	0,00%	POR LICITAR
49	REHAB. Y MANTENIMIENTO VIAL CAMINOS CAÑEROS BERMEJO	44.173.309,00	25.489.704,75	3.225.000,00	4.584.387,00	3.301.300,83	72,01%	28.791.005,58	65,18%	85,00%	EJECUCION
50	CONST. TRAMO INTERCONEXIN RUTA TARIJA - BERMEJO - CARAPARI	59.706.782,90	0,00	9.900.000,00	10.400.000,00	6.840.645,67	65,78%	6.840.645,67	11,46%	70,00%	EJECUCION

Gobernación del Departamento de Tarija  
Reporte de Ejecución Físico - Financiero

N° DE PROY.	DETALLE	COSTO TOTAL DE PROYECTO (Bs.)	EJEC. FINANCIERA TOTAL AL 31/12/2012 (Bs.)	PRESUPUESTO INICIAL (Bs.)	PRESUPUESTO VIGENTE SIGEP (30/11/13) (Bs.)	EJECUCION FINANCIERA (30/11/13) (Bs.)	% DE EJEC. FINANCIERA DE GESTION	EJEC. FINANCIERA ACUMULADA DE PROYECTO (Bs.)	% DE EJEC. FINANCIERA DE PROYECTO	% DE EJEC. FISICA DE PROYECTO	ESTADO
51	MEJ. ACCESO ZONA PRODUCTIVA CRUCE SANTA ROSA LA FLORIDA	12.377.933,83	0,00	500.000,00	3.400.000,00	3.293.430,46	96,87%	3.293.430,46	26,61%	98,00%	EJECUCION
52	CONST. PAVIMENTO AVENIDA CIRCUNVALACION CIUDAD DE BERMEJO	39.608.281,23	2.599.275,82	10.000.000,00	15.200.000,00	11.147.397,26	73,34%	13.746.673,08	34,71%	75,00%	EJECUCION
53	CONST. DIEZ PUENTES VEHICULARES,ZONAS PRODUCTIVAS CANTON ARROZALES	40.589.408,15	0,00	1.000.000,00	2.100.000,00	1.930.285,34	91,92%	1.930.285,34	4,76%	95,00%	EJECUCION
54	CONST. PAVIMENTO RIGIDO COLONIA LINARES PROV. ARCE - BERMEJO	15.190.921,00	0,00	500.000,00	815.558,00	0,00	0,00%	0,00	0,00%	0,00%	POR LICITAR
55	CONST. PAVIMENTO RIGIDO CARRETERA BERMEJO AEROPUERTO PROV. ARCE BERMEJO	28.079.335,85	0,00	8.000.000,00	8.400.000,00	5.286.125,40	62,93%	5.286.125,40	18,83%	65,00%	EJECUCION
56	CONST. PAVIMENTO 180 CUADRAS - CIUDAD DE BERMEJO	90.813.222,00	0,00	0,00	17.755.000,00	0,00	0,00%	0,00	0,00%	0,00%	POR LICITAR
57	CONST. O. COMPL STADIUM F. TINTILAY P. ARCE BERME	1.044.620,00	0,00	500.000,00	685.880,00	558.332,38	81,40%	558.332,38	53,45%	100,00%	CONCLUIDO

Gobernación del Departamento de Tarija  
Reporte de Ejecución Físico - Financiero

N° DE PROY.	DETALLE	COSTO TOTAL DE PROYECTO (Bs.)	EJEC. FINANCIERA TOTAL AL 31/12/2012 (Bs.)	PRESUPUESTO INICIAL (Bs.)	PRESUPUESTO VIGENTE SIGEP (30/11/13) (Bs.)	EJECUCION FINANCIERA (30/11/13) (Bs.)	% DE EJEC. FINANCIERA DE GESTION	EJEC. FINANCIERA ACUMULADA DE PROYECTO (Bs.)	% DE EJEC. FINANCIERA DE PROYECTO	% DE EJEC. FISICA DE PROYECTO	ESTADO
<b>21</b>	<b>UNIDAD SECCIONAL DE YUNCHARA</b>	<b>203.690.199,16</b>	<b>41.564.183,04</b>	<b>58.177.693,00</b>	<b>66.838.900,00</b>	<b>34.637.387,87</b>	<b>51,82%</b>	<b>76.201.570,91</b>	<b>37,41%</b>		
<b>7</b>	<b>PREINVERSION</b>	<b>16.043.826,16</b>	<b>197.730,00</b>	<b>2.077.000,00</b>	<b>10.405.073,00</b>	<b>809.024,25</b>	<b>7,78%</b>	<b>1.006.754,25</b>	<b>6,28%</b>		
1	MEJ. Y AMP. SISTEMAS DE RIEGO DISTRITO IV 2DA SECC. PROV. AVILES	13.203.826,16	197.730,00	0,00	1.389.994,00	55.770,00	4,01%	253.500,00	1,92%	100,00%	CONCLUIDO
2	MEJ. Y CONSTRUCCION CAMINO ZURITA ASLOCA	600.000	0,00	600.000,00	136.000,00	0,00	-	0,00	-	-	POSTERGADO
3	CONST. PUENTES VEHICULARES QDA HONDA Y QDA ROSARIO	315.000,00	0,00	0,00	315.000,00	119.999,60	38,10%	119.999,60	38,10%	15,00%	EN EJECUCION
4	MEJ. CAMINO YUNCHARA TOJO CARRETAS	495.000	0,00	495.000,00	495.000,00	0,00	0,00%	0,00	0,00%	0,00%	POR LICITAR
5	MEJ. Y AMP. CAMINO HUAYLLAJARA PULARIO	380.000	0,00	380.000,00	380.000,00	0,00	0,00%	0,00	0,00%	0,00%	POR LICITAR
6	MEJ. Y AMPLIAC. SIST. DE RIEGO DISTR.5 QUEBRADA HONDA	640.000	0,00	192.000,00	3.359.079,00	633.254,65	18,85%	633.254,65	98,95%	100,00%	CONCLUIDO
7	MEJ. Y AMPLIACION CAMINO CRUCE COPACABANA- HUAYLLAJARA - LA FALDA	410.000	0,00	410.000,00	30.000,00	0,00	0,00%	0,00	0,00%	0,00%	POR LICITAR
8	CONST. Y EQUIP. DE ATAJADOS EN 13 COM. ZONA MEDIA SECCION YUNCHARA			0,00	4.300.000,00	0,00	0,00%				
<b>14</b>	<b>INVERSION</b>	<b>187.646.373,00</b>	<b>41.366.453,04</b>	<b>56.100.693,00</b>	<b>56.433.827,00</b>	<b>33.828.363,62</b>	<b>59,94%</b>	<b>75.194.816,66</b>	<b>40,07%</b>		
1	AMPL. ELECTRIFICACION RURAL 2DA. SECCION PROV. AVILES	32.351.769	0,00	4.475.051,00	1.270.544,00	324.880,00	25,57%	324.880,00	1,00%	0,00%	POR LICITAR
2	CONST. SISTEMA DE RIEGO CANTON SAN PEDRO	2.970.703	2.940.944,60	0,00	29.759,00	29.758,85	100,00%	2.970.703,45	100,00%	100,00%	CONCLUIDO
3	CONST. Y EQUIP. INVERNADEROS COMUNALES 32 COM. 2DA SECC. PROV. AVILES	24.817.596	0,00	7.619.398,00	4.206.748,00	0,00	0,00%	0,00	0,00%	12,50%	EN EJECUCION
4	APOYO A LA PRODUCCION APICOLA 13 COMUNIDADES 2DA SEC. PROV. AVILEZ	3.233.454	1.343.956,13	639.765,00	1.445.888,00	845.135,17	58,45%	2.189.091,30	67,70%	73,50%	EN EJECUCIÓN
5	CAPAC. Y TRANSF. TEC. FRUTICOLA ECOLOGICA 8 COM. 2ª S. AVILES	5.949.966	768.460,32	2.080.446,00	3.656.555,00	1.906.321,49	52,13%	2.674.781,81	44,95%	75,20%	EN EJECUCIÓN
6	CONST. INFRAESTRUCTURA PARA RESGUARDO DE MAQUINARIA SECCION YUNCHARA	1.629.097	0,00	1.662.951,00	1.662.951,00	723.968,02	43,54%	723.968,02	44,44%	50,00%	EN EJECUCIÓN
7	MEJ. Y APERTURA CAMINO RUPASKA - TOJO	4.513.331	0,00	630.543,00	630.543,00	-	-	0,00%	0,00%	0,00%	PARALIZADO
8	MEJ. Y APERTURA CAMINO POZUELOS ABRA DE PULARIO	13.022.276	5.538.091,09	5.296.406,00	7.739.444,00	5.706.162,92	73,73%	11.244.254,01	86,35%	98,00%	EN EJECUCIÓN
9	MEJ. Y MEJORAM. OBRAS DE ARTE CAMINO TOJO - EL PARRAL	15.383.302	0,00	8.383.302,00	960.211,00	0,00	0,00%	0,00	0,00%	0,00%	POSTERGADO
10	CONST. Y MEJ. CAMINO SAN LUIS DE PALQUI-EL PARRAL-VERDIGUERA	18.562.922	3.145.742,20	9.763.859,00	14.787.694,00	13.592.006,76	91,91%	16.737.748,96	90,17%	91,50%	EN EJECUCIÓN
11	MEJ. RED VIAL DEPARTAMENTAL EN LA 2DA. SECC. PROV. AVILES	38.420.968	23.873.853,94	8.267.453,00	8.267.453,00	1.880.460,92	22,75%	25.754.314,86	67,03%	69,50%	EN EJECUCIÓN
12	CONST. PUENTE VEHICULAR CHIRIMAYO	4.710.721	0,00	3.879.149,00	4.723.149,00	4.569.530,17	96,75%	4.569.530,17	97,00%	99,00%	EN EJECUCIÓN
13	CONST. ESTADIO CELEDONIO FARFAN 2DA. SECCION PROV. AVILES	8.185.439	3.755.404,76	3.402.370,00	4.370.102,00	4.250.139,32	97,25%	8.005.544,08	97,80%	99,00%	EN EJECUCIÓN
14	CONST. COMPLEJO DEPORTIVO ZONA ALTA DEPTO. DE TARIJA	13.894.829	0,00	0,00	2.682.786,00	0,00	0,00%	0,00	0,00%	10,00%	EN EJECUCIÓN

Gobernación del Departamento de Tarija  
Reporte de Ejecución Físico - Financiero

N° DE PROY.	DETALLE	COSTO TOTAL DE PROYECTO (Bs.)	EJEC. FINANCIERA TOTAL AL 31/12/2012 (Bs.)	PRESUPUESTO INICIAL (Bs.)	PRESUPUESTO VIGENTE SIGEP (30/11/13) (Bs.)	EJECUCION FINANCIERA (30/11/13) (Bs.)	% DE EJEC. FINANCIERA DE GESTION	EJEC. FINANCIERA ACUMULADA DE PROYECTO (Bs.)	% DE EJEC. FINANCIERA DE PROYECTO	% DE EJEC. FISICA DE PROYECTO	ESTADO
<b>32</b>	<b>UNIDAD SECCIONAL DE EL PUENTE</b>	<b>380.860.485,00</b>	<b>16.293.485,61</b>	<b>87.451.642,00</b>	<b>92.426.642,00</b>	<b>50.278.143,15</b>	<b>54,40%</b>	<b>66.571.628,76</b>	<b>17,48%</b>		
<b>16</b>	<b>PREINVERSION</b>	<b>1.968.218,00</b>	<b>58.590,00</b>	<b>1.896.996,00</b>	<b>1.258.923,00</b>	<b>55.107,90</b>	<b>4,38%</b>	<b>113.697,90</b>	<b>5,78%</b>		
1	CONST. Y EQUIP. CETHA PIRGUA PAMPA 2DA SECC. PROV. MENDEZ	86.761,00	0,00	86.761,00	86.761,00	26.028,30	30,00%	26.028,30	30,00%	40,00%	EN EJECUCION
2	MEJ. INFRAESTRUCTURA PRODUCTIVA PAICHO	241.088,00	0,00	241.088,00	241.088,00	0,00	0,00%	0,00	0,00%	10,00%	EN EJECUCION
3	CONST. DEFENSIVOS DISTRITO PAICHO	72.699,00	0,00	72.699,00	72.699,00	0,00	0,00%	0,00	0,00%	25,00%	EN EJECUCION
4	CONST. DEFENSIVOS DISTRITO TOMAYAPO	72.699,00	0,00	72.699,00	72.699,00	29.079,60	40,00%	29.079,60	40,00%	49,50%	EN EJECUCION
5	MEJ. INFRAESTRUCTURA PRODUCTIVA ISCAYACHI	167.365,00	0,00	167.365,00	167.365,00	0,00	0,00%	0,00	0,00%	15,50%	EN EJECUCION
6	DESAR. Y MANEJO DE LA ACTIVIDAD LECHERA DISTRITO DE ISCAYACHI	80.000,00	0,00	80.000,00	80.000,00	0,00	0,00%	0,00	0,00%	10,00%	EN EJECUCION
7	MEJ. INFRAESTRUCTURA PRODUCTIVA TRES CRUCES	54.588,00	0,00	54.588,00	42.615,00	0,00	0,00%	0,00	0,00%	12,00%	EN EJECUCION
8	CONST. PISCIGRANJAS RIO SAN JUAN DEL ORO	78.099,00	0,00	78.099,00	78.099,00	0,00	0,00%	0,00	0,00%	10,00%	EN EJECUCION
9	CONST. CENTRO EXPERIMENTAL AGROPECUARIO RIO SAN JUAN DEL ORO	110.000,00	0,00	110.000,00	110.000,00	0,00	0,00%	0,00	0,00%	35,50%	EN EJECUCION
10	MEJ. INFRAESTRUCTURA PRODUCTIVA CURQUI	93.307,00	0,00	93.307,00	93.307,00	0,00	0,00%	0,00	0,00%	21,00%	EN EJECUCION
11	IMPLEM. DE PARCELAS PILOTO DE OLIVO RIO SAN JUAN DEL ORO	633.322,00	0,00	318.100,00	-	-	-	0,00	-	-	POSTERGADO
12	CONST. CABAÑAS TURISTICAS RIO SAN JUAN DEL ORO	70.000,00	58.590,00	0,00	7.000,00	0,00	0,00%	58.590,00	83,70%	100,00%	CONCLUIDO
13	CONST. Y EQUIPAMIENTO CENTRO CULTURAL ISCAYACHI	63.534,00	0,00	62.534,00	62.534,00	0,00	0,00%	0,00	0,00%	20,00%	EN EJECUCION
14	CONST. Y EQUIPAMIENTO CASA DE LA MUJER 2DA SECC. PROV. MENDEZ	70.663,00	0,00	70.663,00	70.663,00	0,00	0,00%	0,00	0,00%	10,00%	EN EJECUCION
15	CONST. Y EQUIPAMIENTO CETHA ISCAYACHI	74.093,00	0,00	74.093,00	74.093,00	0,00	0,00%	0,00	0,00%	10,00%	EN EJECUCION
16	CONST. PUENTES VEHICULARES QDA HONDA Y QDA ROSARIO			315.000,00	0,00	0,00	0,00%	0,00	-	0,00%	NUEVO
<b>16</b>	<b>INVERSION</b>	<b>378.892.267,00</b>	<b>16.234.895,61</b>	<b>85.554.646,00</b>	<b>91.167.719,00</b>	<b>50.223.035,25</b>	<b>55,09%</b>	<b>66.457.930,86</b>	<b>17,54%</b>		
1	CONST. GAVIONES ISCAYACHI- QUERBRADA GRANDE-SAMA- PAPACHACRA	13.568.168	3.188.777,27	5.600.000,00	8.500.000,00	8.499.190,49	99,99%	11.687.967,76	86,14%	100,00%	CONCLUIDO
2	CONST. ATAJADOS CANTONES DE TOMAYAPO-PAICHO-ISCAYACHI	29.061.576	0,00	5.680.000,00	5.777.765,00	27.764,68	0,48%	27.764,68	0,10%	1,00%	EN EJECUCION
3	CONST. Y MEJORAMIENTO ESTANQUES CANTON CURQUI	2.956.850	0,00	216.000,00	589.000,00	0,00	0,00%	0,00	0,00%	0,00%	POR LICITAR
4	CONST. DEFENSIVOS RIO SAN JUAN DEL ORO	23.347.509	0,00	5.000.000,00	4.922.073,00	0,00	0,00%	0,00	0,00%	0,00%	POR LICITAR
5	AMPL. Y MEJ. ELECTRIFICACION RURAL 2DA SECCION PROV. MENDEZ	35.193.219	0,00	4.400.000,00	7.068.903,00	0,00	0,00%	0,00	0,00%	0,00%	POR LICITAR
6	CONST. SIST. RIEGO S. LORENCITO-TRES CRUCES-V. NUEVA-EL MOLINO	7.562.347	2.492.056,15	0,00	174.151,00	174.150,19	100,00%	2.666.206,34	35,26%	100,00%	CONCLUIDO
7	IMPLEM. DE CARPAS SOLARES EN EL CANTON DE ISCAYACHI	42.459.394,00	0,00	5.000.000,00	4.720.000,00	0,00	0,00%	0,00	0,00%	0,00%	POR LICITAR
8	CONST. SISTEMA DE RIEGO HUARMACHI - CURQUI		2.856.064,11	0,00	81.382,00	77.477,30	95,20%	2.933.541,41	-	100,00%	CONCLUIDO
9	MEJ. INFRAESTRUCTURA PRODUCTIVA OBISPO CHINCHILLA	8.552.461	3.225.914,44	3.925.000,00	4.320.799,00	4.314.380,31	99,85%	7.540.294,75	88,17%	98,50%	EN EJECUCIÓN
10	CONST. PRESA COMUNAL HUANCAR - PUCUPAMPA-S. FRANCISCO Y CHINCHILLA	12.682.519	0,00	4.330.000,00	2.780.000,00	0,00	0,00%	0,00	0,00%	10,00%	EN EJECUCIÓN
11	CONST. INFRAEST. CORREGIMIENTO MAYOR EL PUENTE E ISCAYACHI	5.367.173	0,00	2.110.000,00	30.000,00	0,00	0,00%	0,00	0,00%	0,00%	POR LICITAR
12	CONST. CAMINO ASFALTADO IRCALAYA - EL PUENTE - LA VERDIGUERA	145.041.070	0,00	20.000.000,00	20.000.000,00	19.415.832,40	97,08%	19.415.832,40	13,39%	71,00%	EN EJECUCIÓN
13	CONST. OBRAS DE ARTE MAYOR CAÑA CRUZ - CHILCAS	6.743.558	1.752.115,71	4.830.000,00	4.830.000,00	4.804.876,84	99,48%	6.556.992,55	97,23%	100,00%	CONCLUIDO
14	CONST. PUENTE VEHIC. CHINCHILLA	4.109.229	2.719.967,93	1.339.000,00	1.339.000,00	848.926,42	63,40%	3.568.894,35	86,85%	90,10%	EN EJECUCIÓN
15	CONST. (APERT.) CAM. AGUA BUENA - PAMPARAYO	4.731.882	0,00	3.080.198,00	3.080.198,00	2.966.500,62	96,31%	2.966.500,62	62,69%	65,50%	EN EJECUCIÓN
16	MEJ. RED VIAL DEPARTAMENTAL 2DA SECCION PROV. MENDEZ	37.515.312	0,00	20.044.448,00	22.954.448,00	9.093.936,00	39,62%	9.093.936,00	24,24%	0,00%	EN EJECUCION

Gobernación del Departamento de Tarija  
Reporte de Ejecución Físico - Financiero

N° DE PROY.	DETALLE	COSTO TOTAL DE PROYECTO (Bs.)	EJEC. FINANCIERA TOTAL AL 31/12/2012 (Bs.)	PRESUPUESTO INICIAL (Bs.)	PRESUPUESTO VIGENTE SIGEP (30/11/13) (Bs.)	EJECUCION FINANCIERA (30/11/13) (Bs.)	% DE EJEC. FINANCIERA DE GESTION	EJEC. FINANCIERA ACUMULADA DE PROYECTO (Bs.)	% DE EJEC. FINANCIERA DE PROYECTO	% DE EJEC. FISICA DE PROYECTO	ESTADO
106	UNIDAD SECCIONAL DE VILLA MONTES	911.573.304,50	98.184.547,82	206.944.029,00	161.353.087,00	84.492.149,00	52,36%	182.676.696,82	20,04%		
49	PREINVERSION	90.762.922,84	650.011,70	10.590.677,00	12.722.050,00	3.120.986,85	24,53%	3.770.998,55	4,15%		
1	CONST. PRESA CAIGUAMI - CHIMEO	1.181.676,00	375.528	489.924,00	810.000,00	324.000,00	40,00%	699.528,00	59,20%	100,00%	CONCLUIDO
2	CONST. DEFENSIVOS R PILC. COM. CUTAIQUI VICTORIA ESMERALDA	326.253,12	151.707,70	65.251,00	163.127,00	163.126,56	100,00%	314.834,26	96,50%	100,00%	CONCLUIDO
3	CONST. DEFENSIVOS PUESTO UNO KM UNO CAPIRENDITA	33.186.990,00	0	41.663,00	124.156,00	104.156,00	83,89%	104.156,00	0,31%	100,00%	CONCLUIDO
4	CONST. DEFENSIVOS COM. IPA-PIRITI-LA CENTRAL QDA.YATEBUTE - CORTADERAL	0,00	0,00	396.618,00	-	-	-	-	-	-	POSTERGADO
5	CONST. DEFENSIVOS COMUNIDAD DE IPA-PIRITI-CENTRAL-QUEBRADA YATEBUTE -CORTADERAL-V.M	396.617,52	0,00	396.618,00	396.618,00	118.985,40	30,00%	118.985,40	30,00%	50,00%	EN EJECUCION
6	AMPL. DE ENERGIA ELECTRICA RURAL VILLA MONTES	587.998,04	0,0	520.000,00	214.270,00	0,00	0,00%	0,00	0,00%	0,00%	POR INICIAR
7	CONST. ELECTRIFICACION CON SIST. ALTERNATIVOS P/BOMBEO DE AGUA ZONA RURAL VILLA MONTES	119.354	0,0	95.354,00	115.132,00	0,00	0,00%	0,00	0,00%	5,00%	EN EJECUCIÓN
8	CONST. ELECTRIFICACION RURAL COMUNIDADES LA CENTRAL Y TUCAINTY VILLA MONTES	288.421,00	0,0	288.421,00	288.421,00	0,00	0,00%	0,00	0,00%	0,00%	POSTERGADO
9	CONST. ELECTRIFICACION RURAL COMUNIDADES LA COSTA, LA TRICOLOR Y LIMITAS	320.467,00	0,0	256.373,00	320.466,00	80.116,50	25,00%	80.116,50	25,00%	75,00%	EN EJECUCION
10	CONST. PRESA TENTAIHUATI-PIRITI	1.082.475	0,0	466.042,00	466.042,00	37.269,00	8,00%	37.269,00	3,44%	100,00%	CONCLUIDO
11	CONST. PRESA IPA	881.991	0,0	94.743,00	365.885,00	94.743,00	25,89%	94.743,00	10,74%	100,00%	CONCLUIDO
12	CONST. DE EMBALSES EN CAÑADAS DE LA LLANURA CHAQUEÑA VILLA MONTES	881.509	122.776	318.509,00	695.733,00	532.030,85	76,47%	654.806,85	74,28%	100,00%	CONCLUIDO
13	MEJ. OVINO DE PELO COMUNIDADES GUARANIES			-	-	-	-	-	-	-	POSTERGADO
14	HABIL. DE LAGUNAS AREA RURAL VILLA MONTES	264.908	0,0	0,00	302.226,00	0,00	0,00%	0,00	0,00%	70,00%	EN EJECUCIÓN.
15	CONST. PRESA TAMPINTA	819.834	0,0	0,00	81.983,00	0,00	0,00%	0,00	0,00%	0,00%	POR LICITAR
16	CONST. PRESA IGUEMBE	1.135.490	0,0	0,00	227.099,00	0,00	0,00%	0,00	0,00%	0,00%	EN PROCESO DE LICITACION
17	CONST. PRESA LAGUNITAS	1.097.990	0,0	0,00	219.599,00	0,00	0,00%	0,00	0,00%	0,00%	EN PROCESO DE LICITACION
18	CONST. DE EMBALSES DISTRITO - 11 AREA RURAL VILLA MONTES	525055	0,0	210.102,00	525.055,00	0,00	0,00%	0,00	0,00%	65,00%	EN EJECUCIÓN.
19	IMPLEM. DE TECNOLOGIAS PARA CUANTIFICAR ZONAS CON POTENCIAL AGROPECUARIO VILLA MONTES	143.497,00	0,00	0,00	143.497,00	0,00	0,00%	0,00	0,00%	0,00%	POR LICITAR
20	CONST. COMPLEJO TURISTICO AREA DE INFLUENCIA PRESA CAIGUA	187.458,00	0,00	187.458,00	-	-	-	-	-	-	POSTERGADO
21	CONST. CIRCUITO TURISTICO RIO PILCOMAYO- BOLIVAR-PEA COLORADA-SAN ANTONIO - VILLA MONTES	0,00	0,00	405.927,00	-	-	-	-	-	-	POSTERGADO
22	CONST. CIRCUITO TURISTICO DEFENSORES DEL CHACO VILLA MONTES	368.290,00	0,00	368.290,00	368.290,00	257.811,79	70,00%	257.811,79	70,00%	80,00%	EN EJECUCION
23	CONST. Y EQUIPAMIENTO CIRCUITO TURISTICO RIO PILCOMAYO ,PEA COLORADA-SAN ANTONIO VILLA MONTES	650.000,00	0,00	0,00	10.000,00	0,00	0,00%	0,00	0,00%	0,00%	POSTERGADO
24	CONST. PARQUE TEMATICO INTERACTIVO TURISTICO CULTURAL VILLA MONTES	1.109.769,64	0,00	0,00	610.375,00	277.443,12	45,45%	277.443,12	25,00%	30,00%	EN EJECUCION
25	CONST. INFRAESTRUCTURA SEDECA VILLA MONTES	0,00	0,00	301.962,00	2,00	0,00	0,00%	0,00	#¡DIV/0!	0,00%	POSTERGADO
26	CONST. PARQUE INDUSTRIAL MODELO VILLA MONTES	2.000.000,00	0,00	1.600.000,00	355.520,00	177.760,00	50,00%	177.760,00	8,89%	25,00%	EN EJECUCION
27	DIAGN. Y ANLISIS DE LOS RECURSOS HDRICOS SUPERFICIALES Y SUBTERRNEOS 3RA SECCIN VILLA MONTES	998.952	0,00	0,00	199.790,00	0,00	0,00%	0,00	0,00%	0,00%	EN PROCESO DE LICITACION
28	CONTROL Y VIGILANCIA DE ENFERMEDADES PREVALENTES VILLA MONTES	37613648	0,00	500.000,00	3.699.519,00	0,00	0,00%	0,00	0,00%	0,00%	POR LICITAR
29	CONST. CENTRO CULTURAL COMUNIDAD DE CAIGUA 3º SECC. PROVINCIA GRAN CHACO	49.999,00	0	0,00	49.999,00	0,00	0,00%	0,00	0,00%	0,00%	POR LICITAR
30	CONST. CENTRO CULTURAL COMUNIDAD DE TIGUIPA 3º SECC. PROVINCIA GRAN CHACO	49.999,00	0	0,00	49.999,00	0,00	0,00%	0,00	0,00%	0,00%	POR LICITAR
31	CONST. POLITECNICO TIGUIPA VILLA MONTES	50.000,00	0	0,00	50.000,00	0,00	0,00%	0,00	0,00%	0,00%	POR LICITAR

Gobernación del Departamento de Tarija  
Reporte de Ejecución Físico - Financiero

N° DE PROY.	DETALLE	COSTO TOTAL DE PROYECTO (Bs.)	EJEC. FINANCIERA TOTAL AL 31/12/2012 (Bs.)	PRESUPUESTO INICIAL (Bs.)	PRESUPUESTO VIGENTE SIGEP (30/11/13) (Bs.)	EJECUCION FINANCIERA (30/11/13) (Bs.)	% DE EJEC. FINANCIERA DE GESTION	EJEC. FINANCIERA ACUMULADA DE PROYECTO (Bs.)	% DE EJEC. FINANCIERA DE PROYECTO	% DE EJEC. FISICA DE PROYECTO	ESTADO
32	CONST. CENTRO CULTURAL DISTRITO IV VILLA MONTES	50.000,00	0	0,00	50.000,00	0,00	0,00%	0,00	0,00%	0,00%	POR LICITAR
33	AMPL. AEROPUERTO RAFAEL PAVON VILLA MONTES	300.091,00	0,00	300.091,00	3.080,00	0,00	0,00%	0,00	0,00%	0,00%	EN PROCESO DE LICITACION
34	CONST. PUENTE VEHICULAR ESMERALDA - VILLA MONTES	189.557,80	0,00	189.558,00	189.558,00	187.221,89	98,77%	187.221,89	98,77%	100,00%	CONCLUIDO
35	CONST. CERRAMIENTO AREA NATURAL DE CONSERVACION GUAYAPARENDA DE LA TCO TAPIETE VILLA MONTES			0,00	49.955,00	0,00	0,00%	0,00	#iDIV/0!	0,00%	NUEVO
36	DIAGN. ESPECIES FLORA FAUNA DENTRO AREA NATURAL DE CONSERVACION GUAYAPARENDA - TCO TAPIETE VILLA MON			0,00	49.832,00	0,00	0,00%	0,00	#iDIV/0!	100,00%	NUEVO
37	INVEST. CAPACITACION EN PRODUCCION DE PLANTINES FORESTALES MEJORADOS VILLA MONTES	143.909,00	0,00	0,00	143.909,00	0,00	0,00%	0,00	0,00%	0,00%	POR LICITAR
38	DESAR. TECNOLOGICO PRODUCTIVO DE LECHE Y SUS DERIVADOS VILLA MONTES	225.000,00	0,00	225.000,00	-	-	-	-	-	-	POSTERGADO
39	DESAR. TECNOLOGICO PRODUCTIVO DE LA CAA DE AZUCAR VILLA MONTES	1.275.000,00	0,00	1.275.000,00	289.889,00	0,00	0,00%	0,00	0,00%	0,00%	POR LICITAR
40	DIAGN. DE PROD. AGRICOLAS Y CULTIVOS AGROECOLOGICOS 3RA. SEC. PROV. G. CHACO			0,00	83.839,00	75.872,00	90,50%	75.872,00	#iDIV/0!	100,00%	CONCLUIDO
41	CONST. DE BAÑADOS PARA LA REPRODUCCION NATURAL DEL SABALO EN VILLA MONTES	630.001,82	0	796.000,00	-	-	-	-	-	-	POSTERGADO
42	MEJ. OVINO DE PELO COMUNIDADES GUARANIES	153.000,00	0	67.774,00	153.000,00	152.490,00	99,67%	152.490,00	99,67%	100,00%	CONCLUIDO
43	DIAGN. TRATAMIENTO Y COMERCIALIZACION DEL CUERO VACUNO VILLA MONTES	90.322,98	0	36.129,00	90.323,00	90.323,00	100,00%	90.323,00	100,00%	100,00%	CONCLUIDO
44	HABIL. DE LAGUNAS AREA RURAL VILLA MONTES	264.590,20	0	119.209,00	-	-	-	-	-	-	REPETIDO
45	DIAGN. DE SUELOS 3RA. SECC. PROV. GRAN CHACO			0,00	134.799,00	0,00	0,00%	0,00	#iDIV/0!	0,00%	NUEVO
46	IMPLEM. DE SISTEMAS AGROSILVOPASTORILES EN LA 3RA SECCION VILLA MONTES	184.000,00	0,00	184.000,00	230.000,00	92.000,00	40,00%	92.000,00	50,00%	50,00%	EN EJECUCION
47	CONST. COMPLEJO TURISTICO AREA DE INFLUENCIA PRESA CAIGUA	187.458	0,00	0,00	20.086,00	0,00	0,00%	0,00	0,00%	0,00%	POSTERGADO
48	CONST. Y EQUIP. DE ACUARIO Y MUSEO ICTICOLA VILLA MONTES	649.998,72	0,00	293.309,00	355.639,00	355.637,74	100,00%	355.637,74	54,71%	100,00%	CONCLUIDO
49	CONST. Y EQUIP. CENTRO CULTURAL Y ARTESANAL WEENHAYEK V.M.	101.352,00	0,00	101.352,00	25.338,00	0,00	0,00%	0,00	0,00%	0,00%	POSTERGADO
57	INVERSION	820.810.381,66	97.534.536,12	196.353.352,00	148.631.037,00	81.371.162,15	54,75%	178.905.698,27	21,80%		
1	CONST. INUNDACIONES VILLA MONTES BARRIO BOLIVAR FASE II	55.664.647	35.423.706	14.686.398,00	18.959.788,00	16.759.741,27	88,40%	52.183.447,27	93,75%	95,00%	EN EJECUCION
2	CONST. INUNDACIONES VILLA MONTES BARRIO BOLIVAR FASE III	12.089.017	0	3.736.510,00	316.000,00	0,00	0,00%	0,00	0,00%	0,00%	EN LA ASAMBLEA PARA FIRMA
3	CONST. OBRAS DE PROTECCION DE EROSIONES CUENCA CAIGUA	2.821.346	1.495.245	0,00	556.000,00	472.643,37	85,01%	1.967.888,37	69,75%	100,00%	CONCLUIDO
4	RECUP. DEL CAUCE DEL RIO PILCOMAYO PROVINCIA GRAN CHACO	15.215.371,00	9.021.245	2.236.019,00	0,00	0,00	0,00%	9.021.245,00	59,29%	0,00%	TRANSFERIDO A PROVISIA
5	CONST. ELECTRIFICACION TRIFASICA VILLAMONTES- IBIBOBO	1.485.899	474.179	500.000,00	500.000,00	60.215,00	12,04%	534.394,00	35,96%	100,00%	CONCLUIDO
6	AMPL. ELECTRIFICACION RURAL COMUNIDADES DEL DISTRITO 6 Y 9 VILLA MONTES	963.006,80	0,0	589.593,00	962.654,00	0,00	0,00%	0,00	0,00%	0,00%	CONTRATO FIRMADO, A LA ESPERA DE LA ORDEN DE PROCEDER
7	CONST. ELECT.TRIFASICA IBIBO ESMERALDA HT BR 94	27.699.944,00	4.577.290	7.473.975,00	17.999.952,00	10.022.216,64	55,68%	14.599.506,64	52,71%	83,00%	EN EJECUCION
8	MEJ. DEL TENDIDO ELCTRICO VILLA MONTES TIGUIPA	11.339.394,78	0,0	8.970.808,00	10.964.025,00	9.809.303,09	89,47%	9.809.303,09	86,51%	95,00%	EN EJECUCION
9	IMPLEM. DE PANELES SOLARES AREA RURAL VILLAMONTES FASE II	985.141	0,0	578.509,00	985.142,00	985.141,26	100,00%	985.141,26	100,00%	100,00%	CONCLUIDO
10	CONST. CENTRAL TERMoeLECTRICA DEFENSORES DEL CHACO VILLA MONTES	104.388.587,00	0,0	33.829.977,00	5.159.628,00	0,00	0,00%	0,00	0,00%	0,00%	POSTERGADO
11	AMPL. DE ENERGIA ELECTRICA CAMPO FERIAL VILLA MONTES	999.378	0,0	799.378,00	29.302,00	0,00	0,00%	0,00	0,00%	0,00%	POSTERGADO
12	CONST. POZOS PROFUNDOS PARA PRODUCCION AGROPECUARIA VILLA MONTES	8.615.000,00	0,0	7.533.750,00	7.533.750,00	3.441.294,02	45,68%	3.441.294,02	39,95%	85,00%	EN EJECUCION

Gobernación del Departamento de Tarija  
Reporte de Ejecución Físico - Financiero

N° DE PROY.	DETALLE	COSTO TOTAL DE PROYECTO (Bs.)	EJEC. FINANCIERA TOTAL AL 31/12/2012 (Bs.)	PRESUPUESTO INICIAL (Bs.)	PRESUPUESTO VIGENTE SIGEP (30/11/13) (Bs.)	EJECUCION FINANCIERA (30/11/13) (Bs.)	% DE EJEC. FINANCIERA DE GESTION	EJEC. FINANCIERA ACUMULADA DE PROYECTO (Bs.)	% DE EJEC. FINANCIERA DE PROYECTO	% DE EJEC. FISICA DE PROYECTO	ESTADO
13	CONST. DE EMBALSES PARA COSECHA DE AGUA DE LLUVIA REA RURAL VILLA MONTES	46.386.551,68	0,0	0,00	5.705.966,00	0,00	0,00%	0,00	0,00%	0,00%	POR LICITAR
14	CONST. PERFORACION DE POZOS PROFUNDOS AREA RURAL VILLA MONTES	16.151.575,02	0,0	0,00	3.028.937,00	0,00	0,00%	0,00	0,00%	0,00%	EN LICITACIÓN
15	RESTAU. REMODELACION Y AMPLIACION DE LA IGLESIA SAN FRANCISCO SOLANO VILLA MONTES	2.085.259	0,0	0,00	15.000,00	0,00	0,00%	0,00	0,00%	0,00%	LA SUP. ADJ. ARQ. FIDEL COSSIO TERRACOR REST. - LA CONST. EMP.
16	CONST. OFICINAS SECRETARIA DE HACIENDA GARVM	588.746	252.522	336.224,00	336.224,00	336.224,00	100,00%	588.746,00	100,00%	100,00%	CONCLUIDO
17	EQUIP. COMANDO FRONTERA POLICIAL UNID. RADIO PATRULLA 110-TRANSITO VILLA MONTES	3.000.001,48	0,0	3.000.000,00	3.000.000,00	986.232,00	32,87%	986.232,00	32,87%	35,00%	EN EJECUCION
18	CONST. AMBIENTES PARA LA SECRETARIA DEL AGUA Y ENERGA DEL GOBIERNO AUTNOMO REGIONAL VILLA MONTES	536.548,04	0,0	0,00	107.309,00	0,00	0,00%	0,00	0,00%	0,00%	POR LICITAR
19	CONST. CENTRO DE CAPACITACION TECNICA DISTRITO IV VILLA MONTES	1.498.000,00	0	0,00	0,00	0,00	0,00%	0,00	0,00%	0,00%	POSTERGADO
20	CONST. CENTRO DE CAPACITACION TECNICA SAN ANTONIO VILLA MONTES	849.056,38	0	0,00	170.000,00	0,00	0,00%	0,00	0,00%	0,00%	EN PROCESO DE LICITACION
21	CONST. CENTRO DE CAPACITACION TECNICA TARAIRI VILLA MONTES	849.056,38	0	0,00	170.000,00	0,00	0,00%	0,00	0,00%	0,00%	EN PROCESO DE LICITACION
22	CONST. CENTRO DE CAPACITACION TECNICA CAIGUA VILLA MONTES	849.056,38	0	0,00	170.000,00	0,00	0,00%	0,00	0,00%	0,00%	EN PROCESO DE LICITACION
23	CONST. CENTRO DE CAPACITACION TECNICA PALMAR GRANDE VILLA MONTES	849.056,38	0	0,00	170.000,00	0,00	0,00%	0,00	0,00%	0,00%	EN PROCESO DE LICITACION
24	FORTAL. COMANDO POLICIAL - UNIDAD BOMBEROS VILLA MONTES	2.075.500,00	0	2.100.000,00	2.100.000,00	2.075.500,00	98,83%	2.075.500,00	100,00%	100,00%	CONCLUIDO
25	CONST. CONSERVACION CULTURAL DE LAS MISIONES FRANCISCANAS VILLA MONTES			0,00	50.000,00	0,00	0,00%	0,00	#iDIV/OI	0,00%	NUEVO
26	MEJ. DE INFRAESTRUCTURA Y AREAS EXTERIORES PREDIOS GOBERNACION AUTONOMA REGIONAL VILLA MONTES	995.854	0	199.171,00	145.601,20	109.502,36	75,21%	109.502,36	11,00%	15,00%	EN EJECUCION
27	CONST. CASA DEL ADULTO MAYOR VILLA MONTES	18.159.353,00	0	0,00	10.386,00	0,00	0,00%	0,00	0,00%	0,00%	POR LICITAR
28	CONST. E INFRAESTRUCTURA -CAMPAMENTOS SEDECA VILLA MONTES	11.692.128,00	0	0,00	20.000,00	0,00	0,00%	0,00	0,00%	0,00%	EN PROCESO DE LICITACION
29	REUBIC. OBRA DE TOMA ADUCCION Y TANQUE ALMAC. CAIGUA- TAHIGU	2.100.000	0,0	1.800.000,00	1.800.000,00	0,00	0,00%	0,00	0,00%	0,00%	EN LICITACIÓN.
30	CONST. 40 POZOS PROFUNDOS 3º SEC. PROV. GRAN CHACO	15.889.148	6.801.719	6.612.689,00	9.037.429,00	5.509.140,75	60,96%	12.310.859,75	77,48%	94,00%	EN EJECUCION
31	CONST. PERFORACION POZOS PROFUNDOS POR EMERGENCIA EN V. M. 3º SEC. PROV. G. CH.	791.436	174.097	0,00	567.000,00	566.894,56	99,98%	740.991,56	93,63%	100,00%	CONCLUIDO
32	EQUIP. FORTALECIMIENTO INSTITUCIONAL DEL SISTEMA DE INFORMACION GEOGRFICA VILLA MONTES	320.000	0,0	0,00	320.000,00	0,00	0,00%	0,00	0,00%	0,00%	POR LICITAR
33	CONST. Y EQUIPAMIENTO CENTRO INTEGRAL NIOS,NIAS Y ADOLESCENTES VILLA MONTES	23.073.116	0	3.200.000,00	59.080,00	0,00	0,00%	0,00	0,00%	0,00%	EN PROCESO DE LICITACION
34	CONST. DE UN CENTRO CULTURAL INDIGENA GUARANI	7.901.233	6.576.016	1.455.504,00	1.372.617,00	1.266.454,57	92,27%	7.842.470,57	99,26%	100,00%	CONCLUIDO
35	CONST. CASA DE LA MUJER VILLA MONTES	3.483.055,17	0	0,00	20.026,00	0,00	0,00%	0,00	0,00%	0,00%	POR LICITAR
36	CONST. PAVIMENTADO CAMINO VILLA MONTES -ISIRI	190.433.225,00	0,00	54.924.617,00	6.516.772,00	339.497,81	5,21%	339.497,81	0,18%	3,00%	EN EJECUCION
37	AMPL. ESTADIO DEFENSORES VILLAMONTES	7.496.124,00	1.381.801,00	7.000.000,00	6.203.316,80	6.114.322,08	98,57%	7.496.123,08	100,00%	100,00%	CONCLUIDO
38	CONST. POLIGIMNASIO DEPARTAMENTAL SAN FRANCISCO VILLA MONTES	15.132.583,00	0	0,00	11.660,00	0,00	0,00%	0,00	0,00%	0,00%	POR LICITAR
39	CONST. CENTRO DEPORTIVO DEPARTAMENTAL VILLA MONTES	41.760.800,00	0	0,00	20.000,00	0,00	0,00%	0,00	0,00%	0,00%	POR LICITAR
40	CONST. EQUIP. Y MANEJO EST. PISCICOLA 3RA SEC. VILLAMONTE	10.261.467,76	2.087.550,14	3.845.516,00	5.937.094,00	2.720.319,42	45,82%	4.807.869,56	46,85%	65,00%	EN EJECUCION
41	IMPLEM. DE VIVEROS FORESTALES EN LA 3RA SEC. VILLA MONTES	7.863.652,00	626.289,07	1.028.934,00	1.485.917,00	849.448,38	57,17%	1.475.737,45	18,77%	43,00%	EN EJECUCION
42	IMPLEM. Y TRANSF.D/FORRAJES P/GANADO BOVINO 3RA SEC.G.CHACO	6452150	4.502.223,06	539.864,00	1.587.577,00	1.336.416,20	84,18%	5.838.639,26	90,49%	95,00%	EN EJECUCION
43	FORTAL. A LA PRODUCCION LECHERA COM. PTO. GARCIA 3RA. SEC. G. CH.	426.671,42		362.824,00	5.324,00	0,00	0,00%	0,00	0,00%	0,00%	NO SE EJECUTARA

Gobernación del Departamento de Tarija  
Reporte de Ejecución Físico - Financiero

N° DE PROY.	DETALLE	COSTO TOTAL DE PROYECTO (Bs.)	EJEC. FINANCIERA TOTAL AL 31/12/2012 (Bs.)	PRESUPUESTO INICIAL (Bs.)	PRESUPUESTO VIGENTE SIGEP (30/11/13) (Bs.)	EJECUCION FINANCIERA (30/11/13) (Bs.)	% DE EJEC. FINANCIERA DE GESTION	EJEC. FINANCIERA ACUMULADA DE PROYECTO (Bs.)	% DE EJEC. FINANCIERA DE PROYECTO	% DE EJEC. FISICA DE PROYECTO	ESTADO
44	IMPLEM. Y CAPACITACION DE PROD. HORTICOLA VILLAMONTES	4.097.948,00	1.325.109,46	1.234.122,00	1.234.122,00	724.973,82	58,74%	2.050.083,28	50,03%	55,00%	EN EJECUCION
45	MEJ. MANEJO DE LA PRODUC. Y CONSERV. DE FORRAJE TERCERA SECCION PROVINCIA GRAN CHACO	20.869.149,00	0	0,00	1.678.000,00	33.900,00	2,02%	33.900,00	0,16%	2,00%	EN EJECUCION
46	APOYO SECTOR PRODUCTIVO OLEAGINOSO COM- CAIGUA - TAHIGUATY FASE I	533.714,86		0,00	450.450,00	450.450,00	100,00%	450.450,00	84,40%	100,00%	CONCLUIDO
47	IMPLEM. PRESA CAIGUA FASE II VILLA MONTES	1762702,96	1.142.136,67	279.224,00	529.224,00	385.090,57	72,77%	1.527.227,24	86,64%	90,00%	EN EJECUCION
48	FORTAL. AL DESARROLLO DE LA PRODUCCION APICOLA VILLA MONTES	6.503.683,30	353.893,98	2.198.990,00	2.114.990,00	1.420.275,34	67,15%	1.774.169,32	27,28%	36,00%	EN EJECUCION
49	EQUIP. CON GEOMEMBRANA P/OBTIMIZACION ALMACENAMIENTO DE AGUA VILLA MONTES FASE 2	4.850.395,00	526.994	2.374.359,00	975.060,00	0,00	0,00%	526.994,00	10,86%	12,00%	EN EJECUCION
50	IMPLEM. NUEVAS TEC. P/LA PRODUC. CITRICOLA DIST. 6 V.MONTE	6.270.038,00	1.956.352	659.106,00	1.039.106,00	528.318,76	50,84%	2.484.670,76	39,63%	53,00%	EN EJECUCION
51	FORTAL. MECANIZACION AGROPECUARIO VILLAMONTES	20.859.396,00	10.509.330	5.303.401,00	5.813.669,00	3.761.484,49	64,70%	14.270.814,49	68,41%	70,00%	EN EJECUCION
52	APOYO SECTOR PECUARIO REGION AUTONOMA VILLAMONTES	27.000.000,00	4.795.942,95	2.901.447,00	3.659.847,00	2.485.557,29	67,91%	7.281.500,24	26,97%	57,00%	EN EJECUCION
53	CONST. E IMPLEMENT. DE UN CENTRO PARA LA TRANSF. MADERA	16.859.756,31	263.189,68	6.017.750,00	8.727.414,00	5.457.438,04	62,53%	5.720.627,72	33,93%	41,00%	EN EJECUCION
54	IMPLEM. PROGRAMA DE MAIZ C/ENFOQUE CADENA DE VALOR VILL	3.015.779,11	1.587.389,82	1.023.658,00	1.023.658,00	352.349,19	34,42%	1.939.739,01	64,32%	79,00%	EN EJECUCION
55	IMPLEM. TECNOLOGIA PARA PRODCION CAÑA DE AZUCAR ZONA PIE DE MONTE Y TRANSICIÓN VILLA MONTES	5.921.214,00	42.633,82	1.921.061,00	1.132.024,00	643.081,58	56,81%	685.715,40	11,58%	43,00%	EN EJECUCION
56	IMPLEM. ESTRATEGIAS REDUCC. DE PERDIDAS DE LOS PRINCIPALES CULTIVOS AGRICOLAS VILLA MONTES	7.752.898,45	0,00	3.213.983,00	4.258.005,00	210.992,61	4,96%	210.992,61	2,72%	10,00%	EN EJECUCION
57	INVEST. Y TRANSF. TECNOLOGICA PECUARIA VILLA MONTES	12.296.572,00	1.637.681,47	1.885.991,00	1.885.991,00	1.156.743,68	61,33%	2.794.425,15	22,73%	50,00%	EN EJECUCION



Gobernación del Departamento de Tarija  
Reporte de Ejecución Físico - Financiero

N° DE PROY.	DETALLE	COSTO TOTAL DE PROYECTO (Bs.)	EJEC. FINANCIERA TOTAL AL 31/12/2012 (Bs.)	PRESUPUESTO INICIAL (Bs.)	PRESUPUESTO VIGENTE SIGEP (30/11/13) (Bs.)	EJECUCION FINANCIERA (30/11/13) (Bs.)	% DE EJEC. FINANCIERA DE GESTION	EJEC. FINANCIERA ACUMULADA DE PROYECTO (Bs.)	% DE EJEC. FINANCIERA DE PROYECTO	% DE EJEC. FISICA DE PROYECTO	ESTADO
5	PROVISA	84.998.464,90	9.485.629,00	14.736.568,00	17.272.587,00	6.084.548,87	35,23%	15.570.177,87	18,32%		
0	PREINVERSION	0,00	0,00	0,00	0,00	0,00	0,00%	0,00	0,00%		
5	INVERSION	84.998.464,90	9.485.629,00	14.736.568,00	17.272.587,00	6.084.548,87	35,23%	15.570.177,87	18,32%		
1	RECUP. DEL CAUCE DEL RIO PILCOMAYO PROVINCIA GRAN CHACO	22.823.057,00	9.021.245	0,00	4.824.019,00	1.355.355,97	28,10%	10.376.600,97	45,47%	50,00%	EN EJECUCION - ADM. DIRECTA
2	CONST. BAÑADOS PARA LA PRODUCCIÓN DE SÁBALOS,TCO- WEENHAYEK VILLA MONTES	14.480.806,00	0,00	0,00	300.000,00	0,00	0,00%	0,00	0,00%	0,00%	EN LICITACIÓN
3	CONST. MODULO INICIAL RIEGO MARGEN DERECHA RIO PILCOMAYO	1.960.004,90	0,00	2.000.000,00	20.000,00	0,00	0,00%	0,00	0,00%	0,00%	POSTERGADO
4	DESAR. AGROP. INTEG. AREA DE INFLUENCIA MOD. INIC. PROVISA MARG. DER. RIO PILCOMAYO	20.608.372,00	26.454	6.531.480,00	7.653.480,00	2.022.810,19	26,43%	2.049.264,19	9,94%	22,00%	EN EJECUCION
5	IMPLEM. DE TEC. P/ALMACENAM. AGUA DE LLUVIA P/CONSUMO ANIMAL Y PROD. DE FORRAJE LLANURA CHAQUEA	25.126.090,00	437.930	6.205.088,00	4.475.088,00	2.706.382,71	60,48%	3.144.312,71	12,51%	21,00%	EN EJECUCION
		135,00									
18	SERVICIO DPTAL DE CAMINOS SEDECA VILLA MONTES	207.385.791,71	15.506.193,00	67.075.319,00	76.508.879,73	53.195.218,22	69,53%	68.701.411,22	33,13%		
11	PREINVERSION	7.888.409,81	111.228,00	2.995.425,00	3.169.815,90	1.225.243,90	38,65%	1.336.471,90	16,94%		
1	CONST. PAVIMENTADO RUTA F011 - ESMERALDA	598.000,00	111.228	384.846,00	478.400,00	478.400,00	100,00%	589.628,00	98,60%	100,00%	CONCLUIDO
2	MEJ. CAMINO RUTA F011 - AEROPUERTO RAFAEL PAVON	65.218,00	0	65.218,00	0,00	0,00	#¡DIV/0!	0,00	0,00%	0,00%	PARALIZADO
3	CONST. CAMINO RUTA F011-TARINGUITY	60.317,00	0,00	60.317,00	0,00	0,00	#¡DIV/0!	0,00	0,00%	0,00%	PARALIZADO
4	CONST. CAMINO RUTA F009-PALMAR ESTACION	150.000,00	0,00	90.000,00	150.000,00	0,00	0,00%	0,00	0,00%	0,00%	EN LICITACIÓN
5	CONST. CAMINO CRUCE LAS MORAS QUINTIN ORITIZ	251.143,00	0,00	200.915,00	251.144,00	75.300,00	29,98%	75.300,00	29,98%	35,00%	EN EJECUCION
6	CONST. CAMINO ASFALTADO LA VERTIENTE-ALAMBRADO V.M	380.540,00	0,00	380.540,00	380.540,00	110.040,00	28,92%	110.040,00	28,92%	35,00%	EN EJECUCION
7	CONST. CAMINO RUTA F 09 YATEBUTE-TIMBOY-CORTADERAL V.M	355.426,00	0,00	355.426,00	355.426,00	106.500,00	29,96%	106.500,00	29,96%	35,00%	EN EJECUCION
8	CONST. CAMINO CRUCE RUTA F11-QUEBRADA LOS MONOS-CRUCE RUTA F9 (SAN ANTONIO)	2.085.057,00	0,00	508.673,00	834.022,00	410.000,00	49,16%	410.000,00	19,66%	25,00%	EN EJECUCION
9	CONST. CAMINO TENTAGUAJU - KUMANDAROTI - SABALO -LA CENTRAL	949.489,91	0,00	949.490,00	0,00	0,00	#¡DIV/0!	0,00	0,00%	0,00%	PARALIZADO
10	CONST. CAMINO RUTA D658 CRUCE RUTA F11 LA CENTRAL -CRUCE RUTA D631 TIMBOY (TRAMO LA CENTRAL - YUMBIA)	2.841.169,82	0,00	0,00	568.234,82	0,00	0,00%	0,00	0,00%	0,00%	ADJUDICADO
11	CONST. PUENTE VEHICULAR LA VERTIENTE VILLA MONTES	152.049,08	0,00	0,00	152.049,08	45.003,90	29,60%	45.003,90	29,60%	35,00%	EN EJECUCION
7	INVERSION	199.497.381,90	15.394.965,00	64.079.894,00	73.339.063,83	51.969.974,32	70,86%	67.364.939,32	33,77%		
1	CONST. PUENTES S/QDAS. IMBOCHE Y CAMATINDI - TRAMO LAGUNITAS-IPA-PIRITI	5.531.087	1.432.233	3.908.172,00	4.159.547,00	4.115.569,93	98,94%	5.547.802,93	100,30%	100,00%	CONCLUIDO
2	CONST. PUENTE S/QDA. CAMATINDI-TR. RUTA 9 - TIGUIPA	4.706.602	2.673.011	2.033.591,00	1.782.216,00	1.686.769,32	94,64%	4.359.780,32	92,63%	100,00%	CONCLUIDO
3	CONST. MEJ. CAMINO TIGUIPA CAPIRENDA	78.821.245	0	22.274.923,00	16.977.539,00	9.016.632,62	53,11%	9.016.632,62	11,44%	13,00%	EN EJECUCION
4	MEJ. CAMINO RUTA 9 CHIMEO-CAIGUA-TAHIGUATI	30.042.786,90	0	200.002,00	200.002,00	0,00	0,00%	0,00	0,00%	0,00%	PARALIZADO
5	CONST. CAMINO V.M. - JOSELINO VISCACHERAL (CAPIRENDITA-VISCACHERAL)	39.905.871	8.489.708	18.145.405,00	21.525.925,00	18.093.523,74	84,05%	26.583.231,74	66,61%	70,00%	EN EJECUCION
6	CONST. ASF.CAMINO VECINAL RUTA 9 TAHIGUATY	18.027.510	1.483.356	0,00	8.814.794,83	2.954.793,10	33,52%	4.438.149,10	24,62%	32,00%	EN EJECUCION
7	MEJ. CAMINO CAPIRENDA - GALPONES - LAS CARPAS	22.462.280	1.316.657	17.517.801,00	19.879.040,00	16.102.685,61	81,00%	17.419.342,61	77,55%	80,00%	EN EJECUCION

Gobernación del Departamento de Tarija  
Reporte de Ejecución Físico - Financiero

N° DE PROY.	DETALLE	COSTO TOTAL DE PROYECTO (Bs.)	EJEC. FINANCIERA TOTAL AL 31/12/2012 (Bs.)	PRESUPUESTO INICIAL (Bs.)	PRESUPUESTO VIGENTE SIGEP (30/11/13) (Bs.)	EJECUCION FINANCIERA (30/11/13) (Bs.)	% DE EJEC. FINANCIERA DE GESTION	EJEC. FINANCIERA ACUMULADA DE PROYECTO (Bs.)	% DE EJEC. FINANCIERA DE PROYECTO	% DE EJEC. FISICA DE PROYECTO	ESTADO
	<b>B.- TRANSFERENCIAS DE CAPITAL</b>			945.498.521,00	1.241.412.970,00	709.211.703,48	57,13%				
	a.- TRANSFERENCIA A MUNICIPIOS			430.568.962,00	493.155.075,00	363.847.480,85	1,40				
	PROYECTOS CONCURRENTES			103.449.276	166.035.389	96.169.486	57,9%				
	MUNICIPIO TARIJA			14.260.091	14.260.091	7.664.909,80	53,75%				
	MUNICIPIO PADCAYA			8.133.130	22.500.682	8.133.130,00	36,15%				
	MUNICIPIO BERMEJO			10.073.157	25.001.817	10.073.151,24	40,29%				
	MUNICIPIO URIONDO			10.576.188	23.849.129	10.568.225,20	44,31%				
	MUNICIPIO YUNCHARA			9.465.618	17.783.105	17.518.106,44	98,51%				
	MUNICIPIO SAN LORENZO			728.302	728.302	0,00	0,00%				
	MUNICIPIO EL PUENTE			9.252.595	20.952.068	13.444.169,62	64,17%				
	MUNICIPIO ENTRE RIOS			17.510.920,00	17.510.920,00	11.972.438,98	68,37%				
	MUNICIPIO YACUIBA			4.949.275	4.949.275	4.295.355,00	86,79%				
	MUNICIPIO CARAPARI			12.500.000	12.500.000	12.500.000,00	100,00%				
	MUNICIPIO VILLA MONTES			6.000.000	6.000.000	0,00	0,00%				
	TRANSFERENCIAS DE CAPITAL LEYES DEL CHACO			327.119.686	327.119.686	267.677.994,57	81,8%				
	-MUNICIPIO PROVINCIA G.CHACO (YACUIBA) 1RA.SECC.			107.680.697	107.680.697	94.497.024,21	87,8%				
	TRANSF.MUNICIPIO YACUIBA 20% SALUD Y EDUC.(Ley 3038)			54.000.000	54.000.000	50.497.024,21	93,51%				
	TRANSF.MUNIC.YACUIBA 10% DES.PRODUC. AGROP..(Ley 3861)			35.500.000	35.500.000	27.000.000,00	76,06%				
	-PROGRAMA SOCIAL DE VIVIENDA YACUIBA (LEY 3385)			18.180.697	18.180.697	17.000.000,00	93,51%				
	-MUNICIPIO PROVINCIA G.CHACO (CARAPARI)2DA.SECC.			109.480.697	109.480.697	92.561.398,85	84,5%				
	TRANSF.MUNICIPIO CARAPARI 20% SALUD Y EDUC.(Ley 3038)			54.500.000	54.500.000	42.561.398,85	78,1%				
	TRANSF.MUNIC.CARAPARI 10% DES.PRODUC. AGROP..(Ley 3861)			40.000.000	40.000.000	30.000.000,00	75,0%				
	-PROGRAMA SOCIAL DE VIVIENDA CARAPARI (LEY 3385)			14.980.697	14.980.697	20.000.000,00	133,5%				
	-MUNICIPIO PROVINCIA G.CHACO (VILLAMONTES) 3RA.SECC.			109.958.292	109.958.292	80.619.571,51	73,32%				
	TRANSF.MUNICIPIO VILLAMONTES 20% SALUD Y EDUC.(Ley 3038)			54.500.000	54.500.000	46.619.571,51	85,54%				
	TRANSF.MUNIC.VILLAMONTES 10% DES.PRODUC. AGROP..(Ley 3861)			35.000.000	35.000.000	21.000.000,00	60,00%				
	-PROGRAMA SOCIAL DE VIVIENDA VILLAMONTES (LEY 3385)			20.458.292	20.458.292	13.000.000,00	63,54%				
	b.- TRANSFERENCIAS CORRIENTES Y DE CAPITAL			514.929.559,00	748.257.895,00	345.364.222,63	6,24				
	EDUCACION CIVICO PATRIOTICA DS 859			411.245	652.202	364.774	55,9%				
	EDUCACION CIVICO PATRIOTICA DS 859			411.245,00	652.202,00	364.774,32	55,93%				
				441.310,00	441.310,00	0,00	0,0%				
	FESTIVIDAD DE SAN ROQUE LEY 3132			121.800,00	121.800,00	0,00	0,00%				
	FESTIVIDAD DE CANTO CUECA Y BAILECITO NILO SORUCO LEY 3383			120.000,00	120.000,00	0,00	0,00%				
	COMPLEJO CONVENTUAL SAN FRANCISCO LEY 3463			199.510,00	199.510,00	0,00	0,00%				

Gobernación del Departamento de Tarija  
Reporte de Ejecución Físico - Financiero

N° DE PROY.	DETALLE	COSTO TOTAL DE PROYECTO (Bs.)	EJEC. FINANCIERA TOTAL AL 31/12/2012 (Bs.)	PRESUPUESTO INICIAL (Bs.)	PRESUPUESTO VIGENTE SIGEP (30/11/13) (Bs.)	EJECUCION FINANCIERA (30/11/13) (Bs.)	% DE EJEC. FINANCIERA DE GESTION	EJEC. FINANCIERA ACUMULADA DE PROYECTO (Bs.)	% DE EJEC. FINANCIERA DE PROYECTO	% DE EJEC. FISICA DE PROYECTO	ESTADO
	<b>TRANSFERENCIAS CORRIENTES</b>			87.829.533,00	129.438.235,00	102.946.317,70	2,62				
	<b>73100. Transf. Corrientes al Órgano Ejecutivo del Estado Plurinacional por Subsidios o Subvenciones</b>			74.132.015,00	111.078.686,00	85.910.128,70	77,3%				
	TRANF. CTES UNIVERSIDAD JUAN MISAEL SARACHO (IEHD 41-117)			6.892.611,00	6.892.611,00	5.382.320,00	78,09%				
	TRANSF. CTES.p/Subs.y Subv. (Masa Salarial) 731			134.629,00	134.629,00	134.629,00	100,00%				
	BONO DE VACUNACION-ESCALAFON AL MERITO			3.689.239,00	3.689.239,00	0,00	0,00%				
	PREDIARIOS			1.729.325,00	1.729.325,00	1.729.325,00	100,00%				
	RENTA DIGNIDAD			61.686.211,00	97.828.351,00	78.165.954,70	79,90%				
	TITULO DE BACHILLER MINISTERIO DE EDUCACION			0,00	804.531,00	497.900,00	61,89%				
	<b>73200. Transf.Corr a Org.Leg.Jud.y Elec.d/ Est Pluri.,Inst. Púb Desc.,Ent. d/Ctrol. Def y Uni p/ Sub. Subv</b>			6.565.832,00	10.192.863,00	9.654.043,00	94,7%				
	281 1 OFICINA TECNICA DE LOS RIOS PILCOMAYO Y BERMEJO			2.756.252,00	2.756.252,00	2.756.252,00	100,00%				
	Transf.Ctes. a Org.Leg.Jud.y Elec.d/ Est Pluri.,Inst.			3.609.580,00	-	-	-				
	SERVICIO DEPARTAMENTAL DE RIEGO SEDERI			0,00	1.181.766,00	1.181.766,00	100,00%				
	ENTIDAD EJECUTORA MEDIO AMBIENTE Y AGUA EMAGUA			200.000,00	2.001.265,00	2.001.265,00	100,00%				
	145 10 TRANSF.-UAJMS BECAS UNIVERSITARIAS YACUIBA			0,00	853.600,00	853.600,00	100,00%				
	145 11 TRANSF.-UAJMS BECAS UNIVERSITARIAS CARAPARI			0,00	1.999.980,00	1.999.980,00	100,00%				
	TRANSF.-UAJMS BECAS UNIVERSITARIAS VILLA MONTES			0,00	1.400.000,00	861.180,00	61,51%				
	<b>71630. Otros de Carácter Social Establecidos por Norma Legal</b>			7.131.686,00	8.166.686,00	7.382.146,00	90,4%				
	1 5 CASA DE LA CULTURA Y CASA DORADA			1.150.000,00	1.685.000,00	1.300.168,00	77,16%				
	0 1 OBSERVATORIO SANTA ANA			412.281,00	412.281,00	412.281,00	100,00%				
	0 1 COMITE DE VIGILANCIA DE PERSONAS DISCAPACITADAS			2.000.000,00	2.500.000,00	2.500.000,00	100,00%				
	0 1 CENTRO DE REHABILITACION Y CAPAC. P/CIEGOS-CERECI			681.000,00	681.000,00	681.000,00	100,00%				
	0 1 MUSEO NACIONAL PALEONTOLOGICO ARQUEOLOGICO			455.000,00	455.000,00	455.000,00	100,00%				
	FESTIVAL DE LA FRONTERA FESTIFRONT			280.000,00	280.000,00	0,00	0,00%				
	HOMENAJE A LA OBRA POETICA OSCAR ALFARO			45.000,00	45.000,00	45.000,00	100,00%				
	12 22 TRANSFERENCIAS POR LEY BERMEJO			508.405,00	908.405,00	896.740,00	98,72%				
	15 25 TRANSFERENCIAS POR LEY VILLA MONTES			1.000.000,00	600.000,00	600.000,00	100,00%				
	7 17 TRANSFERENCIAS POR LEY MENDEZ			200.000,00	200.000,00	200.000,00	100,00%				
	9 19 TRANSFERENCIAS POR LEY O'CONNOR			400.000,00	400.000,00	291.957,00	72,99%				
	<b>73420. Transf.Corr a ,Inst. Púb Desc.,Ent. d/Munic. Villa Montes p/ Sub. Subv Emergencia Rio Pilcomayo</b>			-	-	-	-				
	TRANF. MUNICIPIO VILLA MOTES P/EMERGENCIA RIO PILCOMAYO			-	-	-	-				
	<b>TRANSFERENCIAS DE CAPITAL</b>			426.247.471,00	617.726.148,00	242.053.130,61	3,06				
	<b>Otras Transf.de Cap..p/Subs.y Subv. Municipios</b>			0	7.361.862	7.361.862	-				
	Otras			0	7.361.862,00	7.361.862,00	100,00%				
	<b>Transf.de Cap.Org.Ejec.del Est.Plurinac.p/Subs.y Subv.</b>			2.473.748	2.473.748	2.473.748	100,00%				

Gobernación del Departamento de Tarija  
Reporte de Ejecución Físico - Financiero

N° DE PROY.	DETALLE	COSTO TOTAL DE PROYECTO (Bs.)	EJEC. FINANCIERA TOTAL AL 31/12/2012 (Bs.)	PRESUPUESTO INICIAL (Bs.)	PRESUPUESTO VIGENTE SIGEP (30/11/13) (Bs.)	EJECUCION FINANCIERA (30/11/13) (Bs.)	% DE EJEC. FINANCIERA DE GESTION	EJEC. FINANCIERA ACUMULADA DE PROYECTO (Bs.)	% DE EJEC. FINANCIERA DE PROYECTO	% DE EJEC. FISICA DE PROYECTO	ESTADO
47.1	SENASAG			2.473.748	2.473.748	2.473.748,00	100,00%				
	<b>Transf.de Cap.Org.Leg.Jud.y Elect.del Est.Plurinac.Inst.Pub.Descent.p/Subs.y Subv.</b>			2.500.000	22.208.353	12.834.892	57,79%				
	INSTITUTO NACIONAL DE REFORMA AGRARIA (INRA) DPTAL			2.500.000	8.000.000	0,00	0,00%				
	INSTITUTO NACIONAL DE REFORMA AGRARIA (INRA) VILLA MONTES			0	2.000.000,00	1.000.000,00	50,00%				
	INSTITUTO NACIONAL DE REFORMA AGRARIA (INRA) YAC			0	12.008.353,00	11.634.892,17	96,89%				
	ADMINISTRADORA BOLIVIANA DE CARRETERAS (ABC)			0	200.000,00	200.000,00	100,00%				
	<b>Otras Transf.de Cap..p/Subs.y Subv. Municipios</b>			0	144.229.258	2.000.000	100%				
	7.3.4.20 Gobierno Autónomo Municipal			0	2.000.000,00	2.000.000,00	100%				
	7.7.5.30 Otras Transf. De Cap. (Yacuiba)				51.792.131,00	0,00	0%				
	7.7.5.30 Otras Transf. De Cap. (Carapari)			0	38.644.996,00	0,00	0%				
	7.7.5.30 Otras Transf. De Cap. (Villa Montes)				51.792.131,00	0,00	0%				
	<b>TRANSF. DE CAPITAL A INSTITUCIONES PRIVADAS SIN FINES DE LUCRO ( carácter económico – productivo)</b>			413.273.723	431.452.927	207.382.629	48,07%				
	PROGRAMA SOLIDARIO DE APOYO A LA PRODUCCION PROSOL LEY 3741			229.546.329	229.546.329	86.646.000,00	37,75%				
	- PROG.SOLIDARIO DE APOYO PRODUCT. PROSOL YACUIBA LEY 3741			31.941.000	39.941.000	23.388.000,00	58,56%				
	- PROG.SOLIDARIO DE APOYO PRODUCT. PROSOL CARAPARI LEY 3741			18.000.000	19.242.768	12.862.716,00	66,84%				
	- PROG.SOLIDARIO DE APOYO PRODUCT. PROSOL VILLA MONTES LEY 3741			23.000.000	23.000.000	0,00	0,00%				
	-FONDO ROTATORIO FOMENTO PRODUC.REG.YACUIBA LEY-3384			36.928.798	39.907.610	30.853.799,61	77,31%				
	-FONDO ROTATORIO FOMENTO PRODUC.REG.CARAPARI LEY-3384			36.928.798	39.907.610	22.385.250,00	56,09%				
	-FONDO ROTATORIO FOMENTO PRODUC.REG.VILLAMONTES LEY-3384			36.928.798	39.907.610	31.246.863,16	78,30%				
	<b>TRANSF. DE CAPITAL A INSTITUCIONES PRIVADAS SIN FINES DE LUCRO ( cA Instituciones Privadas sin Fines de Lucro )</b>			8.000.000	10.000.000	10.000.000	100,00%				
	FONDO INTEGRAL DE LA PERSONA CON DISCAPACIDAD LEY 3691			8.000.000	10.000.000,00	9.999.999,67	100,00%				

Gobernación del Departamento de Tarija  
Reporte de Ejecución Físico - Financiero

N° DE PROY.	DETALLE	COSTO TOTAL DE PROYECTO (Bs.)	EJEC. FINANCIERA TOTAL AL 31/12/2012 (Bs.)	PRESUPUESTO INICIAL (Bs.)	PRESUPUESTO VIGENTE SIGEP (30/11/13) (Bs.)	EJECUCION FINANCIERA (30/11/13) (Bs.)	% DE EJEC. FINANCIERA DE GESTION	EJEC. FINANCIERA ACUMULADA DE PROYECTO (Bs.)	% DE EJEC. FINANCIERA DE PROYECTO	% DE EJEC. FISICA DE PROYECTO	ESTADO
	<b>C.- GASTO CORRIENTE</b>			481.569.697,00	644.175.871,36	352.195.012,97	54,67%				
	<b>a. GASTO DE FUNCIONAMIENTO ADMINISTRACION CENTRAL</b>			185.225.366	322.321.718	172.040.681	53,38%				
	DIRECCION DE ADMINISTRACION CENTRAL			68.474.970	187.426.756	82.570.576,12	44,05%				
	REPRESENTACION LA PAZ			1.483.802	1.574.926	909.990,27	57,78%				
	DIRECCION DE ADMINISTRACION CENTRAL YACUIBA			26.353.825	29.579.148	21.118.731,32	71,40%				
	DIRECCION DE ADMINISTRACION CENTRAL CARAPARI			29.241.655	30.058.872	19.136.423,43	63,66%				
	DIRECCION DE ADMINISTRACION CENTRAL BERMEJO			6.633.726	10.556.084	7.021.267,05	66,51%				
	DIRECCION DE ADMINISTRACION CENTRAL YUNCHARA			3.195.187	3.554.252	2.104.147,75	59,20%				
	DIRECCION DE ADMINISTRACION CENTRAL EL PUENTE			4.295.007	4.789.072	3.137.729,98	65,52%				
	DIRECCION DE ADMINISTRACION CENTRAL VILLA MONTES			23.834.358	28.386.538	18.135.452,68	63,89%				
	DIRECCION DE ADMINISTRACION CENTRAL CERCADO			5.482.642	6.982.637	4.944.271,92	70,81%				
	DIRECCION DE ADMINISTRACION CENTRAL PADCAYA			4.266.104	4.877.297	3.042.345,24	62,38%				
	DIRECCION DE ADMINISTRACION CENTRAL SAN LORENZO			2.959.025	3.609.090	2.350.423,56	65,13%				
	DIRECCION DE ADMINISTRACION CENTRAL URIONDO			3.990.526	4.650.591	3.671.179,51	78,94%				
	DIRECCION DE ADMINISTRACION CENTRAL O'CONNOR			5.014.539	6.276.454	3.898.142,25	62,11%				
	<b>b. GASTO DE FUNCIONAMIENTO UNIDADES DESCONCENTRADAS</b>			157.943.711	168.804.858	105.414.317	62,45%				
	FUNCIONAMIENTO ASAMBLEA LEGISLATIVA DEPARTAMENTAL			30.954.025	31.571.221	22.542.541,48	71,40%				
	FUNCIONAMIENTO ASAMBLEA REGIONAL DEL GRAN CHACO			13.538.771	16.564.640	8.137.031,86	49,12%				
	PROVISA			7.746.647	7.894.869	4.430.324,61	56,12%				
	CEVITA			4.670.911	4.223.379	2.327.533,48	55,11%				
	PROGRAMA EJECUTIVO DE REHABILITACION DE TIERRAS TARIJA PERTT			2.675.087	3.239.752	2.335.510,53	72,09%				
	SAN JACINTO			9.279.137	10.111.969	5.041.644,84	49,86%				
	FODEPRO			1.384.300	559.063	283.510,09	50,71%				
	GNV			3.333.077	3.473.642	2.352.799,03	67,73%				
	PLAN DE EMPLEO URGENTE YACUIBA			1.093.107	708.107	429.191,24	60,61%				
	PLAN DE EMPLEO URGENTE VILLA MONTES			0	1.457.870	650.380,98	44,61%				
	COORDINACION CON AUTONOMIAS MUNICIPALES			1.241.245	1.364.613	850.743,71	62,34%				
	APOYO AL SERVICIO DEPARTAMENTAL DE SALUD			3.298.568	4.228.046	2.573.250,94	60,86%				
	INSTITUTO CONTABILIDAD SUPERIOR TARIJA (INCOS)			90.000	276.672	100.462,00	36,31%				
	TECNOLOGICO TARIJA			120.000	852.057	294.006,30	34,51%				
	BANCO DE SANGRE DPTAL			0	158.223	68.683	43,41%				
	<b>PREVISIONES GASTOS DE FUNCIONAMIENTO</b>			1.801.265	0	0	0,00%				
	PREVISIONES GASTOS DE FUNCIONAMIENTO			1.801.265	0	0,00	0,00%				

Gobernación del Departamento de Tarija  
Reporte de Ejecución Físico - Financiero

N° DE PROY.	DETALLE	COSTO TOTAL DE PROYECTO (Bs.)	EJEC. FINANCIERA TOTAL AL 31/12/2012 (Bs.)	PRESUPUESTO INICIAL (Bs.)	PRESUPUESTO VIGENTE SIGEP (30/11/13) (Bs.)	EJECUCION FINANCIERA (30/11/13) (Bs.)	% DE EJEC. FINANCIERA DE GESTION	EJEC. FINANCIERA ACUMULADA DE PROYECTO (Bs.)	% DE EJEC. FINANCIERA DE PROYECTO	% DE EJEC. FISICA DE PROYECTO	ESTADO
	<b>PROGRAMA DE SEGURIDAD CIUDADANA</b>			<b>14.842.585</b>	<b>13.238.852</b>	<b>8.746.166</b>	<b>66,06%</b>				
	PROGRAMA DE SEGURIDAD CIUDADANA (SRIA. DEPTAL. DE JUSTICIA Y SEGURIDAD)			8.796.671	9.096.671	6.658.663,42	73,20%				
	PROGRAMA DE SEGURIDAD CIUDADANA (YACUIBA)			8.000	8.000	0,00	0,00%				
	PROGRAMA DE SEGURIDAD CIUDADANA (CARAPARI)			102.000	102.000	0,00	0,00%				
	PROGRAMA DE SEGURIDAD CIUDADANA (BERMEJO)			292.000	1.921.770	636.969,39	33,14%				
	PROGRAMA DE SEGURIDAD CIUDADANA (YUNCHARA)			300.000	560.000	274.295,29	48,98%				
	PROGRAMA DE SEGURIDAD CIUDADANA (EL PUENTE)			447.709	124.407	340.182,20	273,44%				
	PROGRAMA DE SEGURIDAD CIUDADANA (CERCADO)			86.750	86.750	0,00	0,00%				
	PROGRAMA DE SEGURIDAD CIUDADANA (PADCAYA)			225.800	257.130	136.964,23	53,27%				
	PROGRAMA DE SEGURIDAD CIUDADANA (SAN LORENZO)			292.000	489.521	326.923,89	66,78%				
	PROGRAMA DE SEGURIDAD CIUDADANA (AVILES)			4.091.052	277.000	145.642,50	52,58%				
	PROGRAMA DE SEGURIDAD CIUDADANA (O'CONNOR)			200.603	315.603	226.525,36	71,78%				
	<b>CODEFAUNA</b>			<b>4.175.972</b>	<b>4.009.543</b>	<b>2.663.679</b>	<b>66,43%</b>				
	CODEFAUNA TARIJA			1.465.250	1.576.250	1.141.642,23	72,43%				
	CODEFAUNA YACUIBA			521.979	456.479	232.489,94	50,93%				
	CODEFAUNA VILLA MONTES			1.561.602	1.323.173	983.016,71	74,29%				
	CODEFAUNA PADCAYA			419.036	399.036	172.553,25	43,24%				
	CODEFAUNA O'CONNOR			100.195	100.195	36.333,50	36,26%				
	CODEFAUNA BERMEJO			107.910	154.410	97.643,74	63,24%				
	<b>SERVICIO DEPARTAMENTAL AGROPECUARIO - SEDAG</b>			<b>18.483.789</b>	<b>19.518.836</b>	<b>11.218.760</b>	<b>57,48%</b>				
	SERVICIO DEPARTAMENTAL AGROPECUARIO - SEDAG VILLA MONTES			2.789.751	3.345.908	2.226.418,42	66,54%				
	SERVICIO DEPARTAMENTAL AGROPECUARIO - SEDAG CARAPARI			4.085.837	4.826.844	2.697.046,29	55,88%				
	SERVICIO DEPARTAMENTAL AGROPECUARIO - SEDAG YACUIBA			4.045.738	3.965.508	1.879.872,29	47,41%				
	SERVICIO DEPARTAMENTAL AGROPECUARIO SEDAG O'CONNOR			151.543	333.593	183.589,79	55,03%				
	SERVICIO DEPARTAMENTAL AGROPECUARIO SEDAG CENTRAL			7.410.920	7.046.982	4.231.833,67	60,05%				
	<b>UNIDAD DEL PROSOL</b>			<b>5.968.199</b>	<b>6.219.733</b>	<b>3.157.441</b>	<b>50,76%</b>				
	UNIDAD DEL PROSOL YACUIBA			1.470.442	1.105.442	714.305,14	64,62%				
	UNIDAD DEL PROSOL VILLAMONTES			0	1.016.534	316.926,32	31,18%				
	UNIDAD DEL PROSOL DPTAL			4.497.757	4.097.757	2.126.209,96	51,89%				
	<b>COMITÉ DE DESARROLLO</b>			<b>1.400.725</b>	<b>1.400.725</b>	<b>650.323</b>	<b>46,43%</b>				
	COMITÉ DE DESARROLLO O'CONNOR			187.324	187.324	86.576,90	46,22%				
	COMITÉ DE DESARROLLO CERCADO			182.697	182.697	99.650,22	54,54%				

Gobernación del Departamento de Tarija  
Reporte de Ejecución Físico - Financiero

N° DE PROY.	DETALLE	COSTO TOTAL DE PROYECTO (Bs.)	EJEC. FINANCIERA TOTAL AL 31/12/2012 (Bs.)	PRESUPUESTO INICIAL (Bs.)	PRESUPUESTO VIGENTE SIGEP (30/11/13) (Bs.)	EJECUCION FINANCIERA (30/11/13) (Bs.)	% DE EJEC. FINANCIERA DE GESTION	EJEC. FINANCIERA ACUMULADA DE PROYECTO (Bs.)	% DE EJEC. FINANCIERA DE PROYECTO	% DE EJEC. FISICA DE PROYECTO	ESTADO
	COMITÉ DE DESARROLLO PADCAYA			81.118	81.118	40.043,43	49,36%				
	COMITÉ DE DESARROLLO AVILES			159.267	159.267	53.260,33	33,44%				
	COMITÉ DE DESARROLLO BJO			229.930	229.930	164.212,68	71,42%				
	COMITÉ DE DESARROLLO YUNCHARA			148.941	148.941	66.595,40	44,71%				
	COMITÉ DE DESARROLLO EL PUENTE			182.740	182.740	93.836,18	51,35%				
	COMITÉ DE DESARROLLO SAN LORENZO			228.708	228.708	46.148,00	20,18%				
	<b>GOBERNABILIDAD CIUDADANA</b>			<b>1.739.497</b>	<b>1.574.497</b>	<b>847.924</b>	<b>53,85%</b>				
	GOBERNABILIDAD CIUDADANA CENTRAL			524.897	539.897	280.054,08	51,87%				
	GOBERNABILIDAD CIUDADANA YACUIBA			530.700	350.700	161.701,39	46,11%				
	GOBERNABILIDAD CIUDADANA VILLA MONTES			683.900	683.900	406.168,77	59,39%				
	<b>APOYO AL SERVICIO DEPARTAMENTAL DE GESTION SOCIAL</b>			<b>4.593.728</b>	<b>5.124.196</b>	<b>2.906.176</b>	<b>56,71%</b>				
	APOYO AL SERVICIO DEPARTAMENTAL DE GESTION SOCIAL YACUIBA			1.054.533	775.733	425.770,41	54,89%				
	APOYO AL SERVICIO DEPARTAMENTAL DE GESTION SOCIAL VILLA MONTES			1.193.971	1.766.498	891.812,14	50,48%				
	APOYO AL SERVICIO DEPARTAMENTAL DE GESTION SOCIAL			2.345.224	2.581.965	1.588.593,70	61,53%				
	<b>SERVICIO DEPARTAMENTAL DE CAMINO SEDECA</b>			<b>19.147.791</b>	<b>24.759.906</b>	<b>19.997.360</b>	<b>80,77%</b>				
	SERVICIO DEPARTAMENTAL DE CAMINO SEDECA CARAPARI			2.388.456	2.559.321	1.604.401,16	62,69%				
	SERVICIO DEPARTAMENTAL DE CAMINO SEDECA YACUIBA			2.645.016	2.875.246	1.826.716,77	63,53%				
	SERVICIO DEPARTAMENTAL DE CAMINO SEDECA VILLA MONTES			3.814.367	5.350.087	3.395.438,50	63,47%				
	SERV. DPTAL. CAMINOS 15%			10.299.952	13.975.252	13.170.803,19	94,24%				
	<b>SERVICIO DEPARTAMENTAL DE DEPORTE</b>			<b>6.365.285</b>	<b>6.274.447</b>	<b>2.808.872</b>	<b>44,77%</b>				
	SERVICIO DEPARTAMENTAL DEPORTE CERCADO 15% (YACUIBA)			1.129.738	924.676	581.125,78	62,85%				
	SERVICIO DEPARTAMENTAL DE DEPORTES (CARAPARI)			308.563	194.700	0,00	0,00%				
	PROGRAMA DEPARTAMENTAL DEPORTE 15% VILLA MONTES			1.607.205	1.603.779	523.926,59	32,67%				
	PROG DPTAL DEPORTE 15% CENTRAL			3.100.579	2.220.950	1.283.980,75	57,81%				
	PROG DPTAL DEPORTE 15% BERMEJO			0	203.100	102.912,41	50,67%				
	SERVICIO DEPARTAMENTAL DE DEPORTES			219.200	0	0,00	#jDIV/0!				
	APOYO AL SERVICIO DEPARTAMENTAL DE DEPORTES			0	89.124	0,00	0,00%				
	PROGRAMA DEPARTAMENTAL DEPORTE 15% VILLA MONTES			0	1.038.118	316.926	30,53%				
	<b>c.- TRANSFERENCIAS DEL TGN</b>			<b>138.400.620</b>	<b>153.049.296</b>	<b>74.740.015</b>	<b>48,83%</b>				
	<b>SERVICIO DEPARTAMENTAL DE SALUD</b>			<b>135.134.345</b>	<b>149.536.965</b>	<b>72.317.067</b>	<b>48,36%</b>				
	APOYO AL SERVICIO DEPARTAMENTAL DE SALUD			132.075.947	146.478.567	70.236.234,76	47,95%				
	SERVICIO DEPARTAMENTAL DE SALUD - TGN			3.058.398	3.058.398	2.080.832,16	68,04%				
	<b>SERVICIO DEPARTAMENTAL DE GESTION SOCIAL</b>			<b>3.266.275</b>	<b>3.512.331</b>	<b>2.422.948</b>	<b>68,98%</b>				
	SERVICIO DEPARTAMENTAL DE GESTIÓN SOCIAL - TGN			3.266.275	3.512.331	2.422.948,45	68,98%				

Gobernación del Departamento de Tarija  
Reporte de Ejecución Físico - Financiero

N° DE PROY.	DETALLE	COSTO TOTAL DE PROYECTO (Bs.)	EJEC. FINANCIERA TOTAL AL 31/12/2012 (Bs.)	PRESUPUESTO INICIAL (Bs.)	PRESUPUESTO VIGENTE SIGEP (30/11/13) (Bs.)	EJECUCION FINANCIERA (30/11/13) (Bs.)	% DE EJEC. FINANCIERA DE GESTION	EJEC. FINANCIERA ACUMULADA DE PROYECTO (Bs.)	% DE EJEC. FINANCIERA DE PROYECTO	% DE EJEC. FISICA DE PROYECTO	ESTADO
	<b>D.- PROGRAMAS</b>			<b>423.313.653,00</b>	<b>575.827.550,64</b>	<b>310.785.341,60</b>	<b>53,97%</b>				
4	<b>SECRETARIA DEPARTAMENTAL DE MEDIO AMBIENTE Y AGUA</b>			<b>1.711.350,00</b>	<b>1.432.947,00</b>	<b>562.883,63</b>	<b>39,28%</b>				
1	SENSIBILIZACION SOBRE GESTION DE RIESGOS DEPTO DE TARIJA			253.350,00	933.231,00	476.528,24	51,06%				
2	PREVENSION DE INCENDIOS FORESTALES EN EL DEPARTAMENTO DE TARIJA			464.897,00	90.500,00	42.094,50	46,51%				
3	PREVENSION RIADAS ESTACIONALES EN EL VALLE CENTRAL DE TARIJA			993.103,00	0,00	0,00	0,00%				
4	SEGUIMIENTO Y CONTROL AMBIENTAL A LAS ACTIVIDADES OBRAS Y PROYECTOS EN EL DEPTO DE TARIJA			0,00	80.000,00	25.258,89	31,57%				
	SENSIBILIZACION CON LOS RECURSOS NATURALES Y MEDIO AMBIENTE EN EL DEPTO DE TARIJA			0,00	329.216,00	19.002,00	5,77%				
11	<b>SECRETARIA DEPARTAMENTAL DE DESARROLLO COMUNITARIO CAMPESINO</b>			<b>4.122.625,00</b>	<b>3.043.878,00</b>	<b>1.687.328,59</b>	<b>55,43%</b>				
1	PROGRAMA DE LA PEQUEÑA Y MEDIANA EMPRESA			1.301.483,00	1.353.422,00	781.516,22	57,74%				
2	EXPORTAR			747.000,00	219.354,00	166.222,60	75,78%				
3	FOMENTO AL DESARROLLO TURISTICO DEPARTAMENTO DE TARIJA			360.000,00	220.316,00	146.691,00	66,58%				
4	USOS Y COSTUMBRES DEL SUR DE BOLIVIA- DPTO. DE TARIJA			180.000,00	38.400,00	26.400,00	68,75%				
5	PROMOCION DE EVENTOS PROGRAMADOS EN EL DPTO. TARIJA			180.000,00	80.000,00	49.580,00	61,98%				
6	FORTALECIMIENTO A LA CADEMA PRODUCTIVA DE TURISMO			90.000,00	186.000,00	69.267,00	37,24%				
7	FERIAS ESPECIALIZADAS			558.142,00	347.904,00	188.213,75	54,10%				
8	MISIONES EMPRESARIALES			315.000,00	558.482,00	259.438,02	46,45%				
9	PROGRAMA FERIA DEPARTAMENTA CAMPESINA AGRICOLA GANADERA ARTESANAL Y CULTURAL DE TARIJA			40.000,00	40.000,00	0,00	0,00%				
10	PROGR. FORTALECIMIENTO MECANIZACION AGRICOLA			171.000,00	0,00	0,00	0,00				
11	PROG DPTAL APOYO COMUNIDADES PRODUCTIVAS			180.000,00	0,00	0,00	0,00				
1	<b>DIRECCION DEPARTAMENTAL DE PUEBLOS INDIGENAS ORIGINARIOS</b>			<b>445.050,00</b>	<b>110.682,00</b>	<b>109.450,98</b>	<b>98,89%</b>				
1	PLAN ACCESO Y MANEJO DEL AGUA EN COMUNIDADES INDIGENAS			445.050,00	110.682,00	109.450,98	98,89%				
1	<b>SECRETARIA DEPARTAMENTAL DE JUSTICIA Y SEGURIDAD</b>			<b>0,00</b>	<b>8.383.286,00</b>	<b>0,00</b>	<b>0,00%</b>				
1	PROGRAMA DE SEGURIDAD CIUDADAMA (ADICIONALES)			0,00	8.383.286,00	0,00	0,00%				
1	<b>SECRETARIA DEPARTAMENTAL DE PROTECCION DEL PATRIMONIO CULTURAL</b>			<b>2.156.679,00</b>	<b>2.655.435,00</b>	<b>1.370.280,00</b>	<b>51,60%</b>				
1	FORTALEC. Y PROMOCION A LA CULTURA EN EL DPTO. DE TARIJA			1.526.679,00	1.602.679,00	957.227,00	59,73%				
2	PROMOCION DE EVENTOS PROGRAMADOS EN EL DPTO. TARIJA			180.000,00	476.046,00	128.145,00	26,92%				
3	PROTECCION Y CONSERVACION AL PATRIMONIO CULTURAL Y NATURAL DEL DPTO.TARIJA			450.000,00	576.710,00	284.908,00	49,40%				
2	<b>SECRETARIA DEPARTAMENTAL DE DESARROLLO SOCIAL</b>			<b>829.679,00</b>	<b>1.755.543,00</b>	<b>830.452,70</b>	<b>47,30%</b>				
1	PROG DEPTAL DE FORMACION DE LIDERES COMUNITARIOS POR TARIJA			487.679,00	978.543,00	463.691,97	47,39%				
2	ESCUELA DE GESTION PUBLICA DE TARIJA			342.000,00	777.000,00	366.760,73	47,20%				
	<b>ADMINISTRACION CENTRAL</b>			<b>9.265.383,00</b>	<b>17.381.771,00</b>	<b>4.560.395,90</b>	<b>26,24%</b>				
27	<b>GOBIERNO AUTONOMO DEPARTAMENTAL SECCION GRAN CHACO YACUIBA</b>			<b>43.381.301,00</b>	<b>86.939.304,00</b>	<b>42.636.399,53</b>	<b>49,04%</b>				
1	PLAN DE PREVENCION Y MITIG.DESASTRES NAT.1RA SECC.PROV.G.CHACO			4.583.000,00	16.923.150,00	4.126.960,68	24,39%				
2	PLAN DE PREVENCION Y MITIG INCENDIOS FORESTALES 1RA SECC.PROV.G.CHACO			383.000,00	383.000,00	110.691,92	28,90%				
3	ACCESO A FERIAS PRODUCTIVAS 1RA. SECCION PROV. G. CHACO			1.000.000,00	576.800,00	150.415,00	26,08%				



Gobernación del Departamento de Tarija  
Reporte de Ejecución Físico - Financiero

N° DE PROY.	DETALLE	COSTO TOTAL DE PROYECTO (Bs.)	EJEC. FINANCIERA TOTAL AL 31/12/2012 (Bs.)	PRESUPUESTO INICIAL (Bs.)	PRESUPUESTO VIGENTE SIGEP (30/11/13) (Bs.)	EJECUCION FINANCIERA (30/11/13) (Bs.)	% DE EJEC. FINANCIERA DE GESTION	EJEC. FINANCIERA ACUMULADA DE PROYECTO (Bs.)	% DE EJEC. FINANCIERA DE PROYECTO	% DE EJEC. FISICA DE PROYECTO	ESTADO
4	FOM.INICIATIV.PRODUC.PUEBLOS GUARANI 1RA SECC.PROV.G.CHACO			950.000,00	950.000,00	540.376,50	56,88%				
5	FOM.INICIATIV.PRODUC.PUEBLOS WHENHAYEK 1RA SECC.PROV.G.CHACO			950.000,00	950.000,00	615.132,03	64,75%				
6	FEICHACO			3.329.711,00	6.650.672,00	6.143.803,18	92,38%				
7	CONSOLIDACION DE LAS EXPRESIONES CULTURALES DE LA 1RA. SECCION PROV. G. CHACO			1.700.000,00	5.837.400,00	2.356.042,02	40,36%				
8	FOMENTO AL DESTINO TURISTICO-YACUIBA			1.000.000,00	851.000,00	460.175,14	54,07%				
9	CAPACITACION TECNICA Y GERENCIAL PARA UNIDADES PRODUCTIVAS 1RA. SECCION G. CHACO			1.216.490,00	1.055.990,00	634.995,90	60,13%				
10	CAPACITACION EN DEMOCRACIA DESCENTRALIZACION Y AUTONOMIAS-YACUIBA			550.000,00	515.000,00	240.434,50	46,69%				
11	PLAN DE SEGURIDAD CIUDADANA YACUIBA			4.316.651,00	3.953.127,00	2.916.685,08	73,78%				
12	MUJERES EJERCIENDO EL LIDERAZAGO			565.995,00	565.995,00	360.309,76	63,66%				
13	MUJERES Y EMPODERAMIENTO ECONOMICO PRODUCTIVO 1º SECCION GRAN CHACO			250.000,00	250.000,00	93.590,10	37,44%				
14	PROMOCION LOS DERECHOS FUNDAMENTALES DE LA MUJER 1RA SECC.G.CHACO			446.683,00	446.683,00	268.525,00	60,12%				
15	PROGRAMA DEPARTAMENTAL DE RECONVERSION VEHICULAR GNV			0,00	2.500.000,00	0,00	0,00%				
16	FORTALECIMIENTO AL MANEJO SANITARIO DE ANIMALES MAYORES Y MENORES DE LA 1ª SECCION G. CHACO			1.400.000,00	1.505.000,00	927.594,80	61,63%				
17	FORTALECIMIENTO DE LA PRODUCCION AGROPECUARIA EN COMUNIDADES CAMPESINAS 1RA SEC.CHACO			1.400.000,00	1.252.250,00	445.941,38	35,61%				
18	PROGRAMA FORTALECIMIENTO HUMANO EN LAS REDES DE SALUD			0,00	5.963.640,00	4.313.939,35	72,34%				
19	PRO.PROM.Y PREVENION DE ENFERMEDADES BUCODENTALES 1RA SECC.G.CHACO			743.620,00	722.620,00	593.332,63	82,11%				
20	PRO.PROM.Y PREVENION DE ENFERMEDADES PREVALENTES 1RA SECC.G.CHACO			2.440.082,00	2.288.582,00	1.592.929,84	69,60%				
21	PROGRAMA REDUCCION DE LA MORTALIDAD MATERNO INFANTIL-YACUIBA			1.159.754,00	1.144.054,00	667.792,09	58,37%				
22	PROGRAMA NUTRICIONAL INTEGRAL- YACUIBA			4.654.486,00	4.694.536,00	4.453.813,00	94,87%				
23	SEGURO UNIVERSAL DE SALUD - SUSAT			4.997.505,00	4.997.505,00	3.057.210,48	61,17%				
24	PROGRAMA DE APOYO A LA EDUCACION DISTRITO YACUIBA			258.800,00	294.619,00	136.603,00	46,37%				
25	PROGRAMA SERVICIO DE GESTION SOCIAL CARAPARI			5.085.524,00	5.315.974,00	3.325.340,65	62,55%				
26	PROGRAMA INTEGRAL DE LAS PERSONAS DE LA TERCERA EDAD 1ª SECCION GRAN CHACO YACUIBA			0,00	7.820.000,00	0,00	0,00%				
27	PROGRAMA DEPARTAMENTAL DE DEPORTES			0,00	8.531.707,00	4.103.765,50	48,10%				
1	<b>UNIDAD PLAN EMPLEO URGENTE PEU</b>			<b>6.575.000,00</b>	<b>15.144.000,00</b>	<b>9.278.403,60</b>	<b>61,27%</b>				
1	PLAN EMPLEO URGENTE DEPARTAMENTAL			6.575.000,00	15.144.000,00	9.278.403,60	61,27%				
1	<b>SERVICIO DEPARTAMENTAL DE CAMINOS</b>			<b>5.654.167,00</b>	<b>5.654.167,00</b>	<b>1.779.037,92</b>	<b>31,46%</b>				
1	SERVICIO DEPARTAMENTAL DE CAMINOS SEDECA			5.654.167,00	5.654.167,00	1.779.037,92	31,46%				
	<b>TOTAL - GOBIERNO AUTONOMO DEPARTAMENTAL SECCION GRAN CHACO - YACUIBA</b>			<b>55.610.468,00</b>	<b>107.737.471,00</b>	<b>53.693.841,05</b>	<b>49,84%</b>				
26	<b>GOBIERNO AUTONOMO DEPARTAMENTAL SECCION PROVINCIA GRAN CHACO - CARAPARI</b>			<b>36.096.454,00</b>	<b>54.301.685,00</b>	<b>26.627.153,44</b>	<b>49,04%</b>				
1	EDUCACION Y CAPAC.AMBIENTAL EN LA 2DA SECC. PROV. G.CHACO			1.800.000,00	1.687.000,00	927.269,58	54,97%				
2	PREVENION Y ATENCION PRO FENOMENOS NAT.2DA.SECC.G.CHACO			1.000.000,00	7.871.477,00	743.801,36	9,45%				
3	PROGRAMA PISCICOLA DISTRITO N°5 2DA SECC. GRAN CHACO			1.000.000,00	1.026.500,00	497.147,01	48,43%				
4	APOYO Y CAPAC. A LOS AGRICULTORES 2DA SECC. CARAPARI			2.500.000,00	6.342.262,00	2.600.588,11	41,00%				

Gobernación del Departamento de Tarija  
Reporte de Ejecución Físico - Financiero

N° DE PROY.	DETALLE	COSTO TOTAL DE PROYECTO (Bs.)	EJEC. FINANCIERA TOTAL AL 31/12/2012 (Bs.)	PRESUPUESTO INICIAL (Bs.)	PRESUPUESTO VIGENTE SIGEP (30/11/13) (Bs.)	EJECUCION FINANCIERA (30/11/13) (Bs.)	% DE EJEC. FINANCIERA DE GESTION	EJEC. FINANCIERA ACUMULADA DE PROYECTO (Bs.)	% DE EJEC. FINANCIERA DE PROYECTO	% DE EJEC. FISICA DE PROYECTO	ESTADO
5	MANEJO DE SISTEMA DE CRIANZA DE GANADO PORCINO EN 6 DISTRITOS			2.000.000,00	2.277.772,00	1.035.103,79	45,44%				
6	SANIDAD ANIMAL GANADO MAYOR-MENOR 2DA SECC. G.CHACO			2.000.000,00	2.595.000,00	1.538.482,94	59,29%				
7	MEJ.SIST.DE CRIANZA GANADO BOVINO 2DA SECCION			2.300.000,00	2.587.238,00	814.430,37	31,48%				
8	IMPL.Y CONSERVACION DE FORRAJES EN LA 2DA SECCION CARAPARI			1.000.000,00	2.461.557,00	683.644,15	27,77%				
9	PROG. REGIONAL PARA EL DESARROLLO TURISTICO DE LA 2DA SECCION G. CH.			1.000.000,00	1.000.000,00	447.956,70	44,80%				
10	REVALORIZ.CULTURAL EN COMUNIDAD AREA RURAL Y P.INDIGE.CARAPARI			1.100.000,00	863.301,00	543.371,46	62,94%				
11	PRESERVACION Y DIFUSION DE LA PRODUCCION Y CULTURA GUARANI EN CARAPARI			1.100.000,00	1.687.448,00	661.245,85	39,19%				
12	GOBERNABILIDAD 2DA SECCION PROV. GRAN CHACO			1.000.000,00	1.200.000,00	842.804,91	70,23%				
13	PLAN DE SEGURIDAD CIUDADANA CARAPARI			2.296.454,00	4.196.875,00	1.123.229,45	26,76%				
14	PROGRAMA DE ASISTENCIA Y CAPACITACION ACTIVA PARA PERSONAS CON INVALIDEZ EN CARPARI			1.000.000,00	926.000,00	740.605,23	79,98%				
15	APOYO A LOS FESTIVALES Y FERIAS AGROPECUARIAS 2DA SECC.G.CHACO			1.500.000,00	522.284,00	346.522,14	66,35%				
16	FORTALEC.Y PROMOCION A LA CULTURA 2DA SECC.PROV.G.CHACO			2.000.000,00	2.196.000,00	1.634.336,70	74,42%				
17	FORTALECIMIENTO A LA MECANIZACION DEL AGRO 2DA SECCION CARAPARI			2.000.000,00	242.002,00	230.252,00	95,14%				
18	PROGRAMA FORTALECIMIENTO HUMANO EN LAS REDES DE SALUD			0,00	2.819.036,00	2.015.679,12	71,50%				
19	PROGRAMA DE PREVENCIÓN DIAGNÓSTICO Y TRATAMIENTO OPORTUNO DE CÁNCER 2° SECCIÓN GRAN CHACO			0,00	105.081,00	65.200,73	62,05%				
20	PROG. DE APOYO INTEGRAL Y NUTRICIONAL			0,00	636.400,00	181.927,20	28,59%				
21	PLAN NUTRICIONAL NIÑOS EDAD 4- 13 AÑOS			800.000,00	0,00	0,00	0,00%				
22	SEGURO UNIVERSAL DE SALUD - SUSAT			1.500.000,00	1.500.000,00	934.673,85	62,31%				
23	PROGRAMA DE LA REDUCCION DE LA MORTALIDAD MATERNO INFANTIL CARAPARI			1.100.000,00	790.438,00	644.859,99	81,58%				
24	PROGRAMA SERVICIO DE GESTION SOCIAL CARAPARI			2.500.000,00	4.606.134,00	4.230.977,49	91,86%				
25	PROGRAMA EQUIDAD DE GENERO			1.100.000,00	1.116.150,00	851.417,21	76,28%				
26	PROGRAMA DE APOYO Y MASIFICACION AL DEPORTE EN 2DA SECCION CARAPARI			2.500.000,00	3.045.730,00	2.291.626,10	75,24%				
1	<b>UNIDAD PLAN EMPLEO URGENTE PEU</b>			<b>12.013.159,00</b>	<b>7.211.542,00</b>	<b>5.808.704,70</b>	<b>80,55%</b>				
1	PLAN EMPLEO URGENTE DEPARTAMENTAL			12.013.159,00	7.211.542,00	5.808.704,70	80,55%				
	<b>SERVICIO DEPARTAMENTAL AGROPECUARIO SEDAG CARAPARI</b>			<b>0,00</b>	<b>3.724.962,00</b>	<b>1.314.071,51</b>	<b>35,28%</b>				
1	FORTALECIMIENTO A LA MECANIZACION DEL AGRO 2DA SECCION CARAPARI			0,00	3.724.962,00	1.314.071,51	35,28%				
1	<b>SERVICIO DEPARTAMENTAL DE CAMINOS CARAPARI</b>			<b>5.053.080,00</b>	<b>7.853.958,00</b>	<b>3.956.592,53</b>	<b>50,38%</b>				
1	SERVICIO DEPARTAMENTAL DE CAMINOS SEDECA			5.053.080,00	7.853.958,00	3.956.592,53	50,38%				
	<b>TOTAL - GOBIERNO AUTONOMO DEPARTAMENTAL SECCION GRAN CHACO CARAPARI</b>			<b>53.162.693,00</b>	<b>73.092.147,00</b>	<b>37.706.522,18</b>	<b>51,59%</b>				
13	<b>GOBIERNO AUTONOMO DEPARTAMENTAL 2º SECCION PROVINCIA ARCE BERMEJO</b>			<b>3.898.154,00</b>	<b>22.034.249,00</b>	<b>6.907.619,75</b>	<b>31,35%</b>				
1	PROTECCION Y CONSERVACION DE RR.NN. Y MEDIO AMBIENTE BERMEJO			223.463,00	416.827,00	316.807,22	76,00%				
2	APOYO A FERIAS ARTEZANALES Y AGROPECUARIAS 2º SECCION PROVINCIA ARCE			549.000,00	941.713,00	361.903,35	38,43%				
3	PLAN DE EMPLEO URGENTE (MATERIALES)			270.000,00	282.940,00	209.482,00	74,04%				
4	FORTALEC. Y PROMOCION A LA CULTURA EN EL DPTO. DE TARIJA			250.000,00	327.244,00	219.115,13	66,96%				

Gobernación del Departamento de Tarija  
Reporte de Ejecución Físico - Financiero

N° DE PROY.	DETALLE	COSTO TOTAL DE PROYECTO (Bs.)	EJEC. FINANCIERA TOTAL AL 31/12/2012 (Bs.)	PRESUPUESTO INICIAL (Bs.)	PRESUPUESTO VIGENTE SIGEP (30/11/13) (Bs.)	EJECUCION FINANCIERA (30/11/13) (Bs.)	% DE EJEC. FINANCIERA DE GESTION	EJEC. FINANCIERA ACUMULADA DE PROYECTO (Bs.)	% DE EJEC. FINANCIERA DE PROYECTO	% DE EJEC. FISICA DE PROYECTO	ESTADO
5	FORTALECIMIENTO A LA CULTURA 2DA SECCION BERMEJO			210.154,00	247.614,00	145.365,84	58,71%				
6	FORTALECIMIENTO A PEQUEÑAS UNIDADES PRODUCTIVAS 2º SECCION PROVINCIA ARCE			769.950,00	769.950,00	356.839,97	46,35%				
7	CONSERVACION Y PRESERVACION DE RR NN BERMEJO			365.587,00	3.915.587,00	293.636,00	7,50%				
8	PROGRAMA PREVENSION Y ATENCION POR FENOMENOS NATURALES 2 DA SECCION PROV ARCE BERMEJO			360.000,00	5.040.500,00	200.917,88	3,99%				
9	PROGRAMA PREVENCION DE ENFERMEDADES OCASIONADAS POR EL CONSUMO DE AGUA NO POTABLE EN LA POBLACION RURAL DE			0,00	1.463.500,00	0,00	0,00%				
10	PREVENCION Y SALUD BUCAL AREAS URBANA Y RURAL BERMEJO			0,00	596.740,00	433.457,68	72,64%				
11	PROGRAMA DE VIGILANCIA Y CONTRAL DEL HANTA VIRUS			270.000,00	2.235.000,00	1.323.145,00	59,20%				
12	PROGRAMA DEPARTAMENTAL DE DEPORTES			0,00	3.966.634,00	1.933.372,21	48,74%				
13	FORTALECIMIENTO AL DEPORTE 2º SECCION PROV. ARCE BERMEJO			630.000,00	1.830.000,00	1.113.577,47	60,85%				
<b>6</b>	<b>GOBIERNO AUTONOMO DEPARTAMENTAL SECCION PROVINCIA AVILES YUNCHARA</b>			<b>895.912,00</b>	<b>4.000.005,00</b>	<b>1.520.842,88</b>	<b>38,02%</b>				
1	PLAN DE PREVENSION Y MITIGACION DE DESASTRES NATURALES YUNCHARA			180.000,00	3.107.568,00	1.056.797,88	34,01%				
2	PLAN DE EMPLEO URGENTE (MATERIALES)			270.000,00	270.000,00	130.024,92	48,16%				
3	FORTALEC. Y PROMOCION A LA CULTURA EN EL DPTO. DE TARIJA			31.500,00	31.500,00	14.002,00	44,45%				
4	APOYO Y PROMOCION DE LA CULTURA SECCION YUNCHARA			129.262,00	129.262,00	68.706,89	53,15%				
5	APOYO Y PROMOCION A FERIAS PRODUCTIVAS 2º SECCION PROVINCIA MENDEZ EL PUENTE			285.150,00	142.575,00	73.695,09	51,69%				
6	PROGRAMA DEPARTAMENTAL DE DEPORTES			0,00	319.100,00	177.616,10	55,66%				
<b>5</b>	<b>GOBIERNO AUTONOMO DEPARTAMENTAL SECCION PROVINCIA MENDEZ EL PUENTE</b>			<b>1.721.291,00</b>	<b>5.895.307,00</b>	<b>2.604.607,69</b>	<b>44,18%</b>				
1	PREVENSION Y ATENCION DE DESASTRES NATURALES EL PUENTE			885.291,00	4.354.968,00	1.578.620,00	36,25%				
2	PLAN DE EMPLEO URGENTE (MATERIALES)			626.000,00	880.414,00	522.703,69	59,37%				
3	FORTALEC. Y PROMOCION A LA CULTURA EN EL DPTO. DE TARIJA			210.000,00	164.582,00	164.582,00	100,00%				
4	APOYO Y PROMOCION A FERIAS PRODUCTIVAS 2º SECCION PROVINCIA MENDEZ EL PUENTE			0,00	233.025,00	153.585,00	65,91%				
5	PROGRAMA DEPARTAMENTAL DE DEPORTES			0,00	262.318,00	185.117,00	70,57%				
<b>20</b>	<b>GOBIERNO AUTONOMO DEPARTAMENTAL 3º SECCION GRAN CHACO VILLAMONTES</b>			<b>75.876.055,00</b>	<b>55.629.698,00</b>	<b>28.687.097,31</b>	<b>51,57%</b>				
1	PLAN DE PREVENCION Y MITIGACION DESASTRES NATURALES 3RA. SECCION GRAN CHACO			3.261.400,00	6.861.494,00	940.160,63	13,70%				
2	EDUCACION AMBIENTAL EN LA 3RA SECCION PROV. GRAN CHACO			613.058,00	715.558,00	360.566,90	50,39%				
3	APOYO Y PROMOCION A FERIAS PROD. Y AGROPECUARIAS 3RA SECCION PROV. GRAN CHACO			707.472,00	982.472,00	467.607,17	47,59%				
4	APOYO A LA PRODUCCION Y COMERCOALIZ. DE ARTEZANIAS WEENHA			718.180,00	543.180,00	255.954,00	47,12%				
5	PLAN EMPLEO URGENTE DEPARTAMENTAL - CARAPARI			6.268.340,00	10.841.740,00	9.190.086,00	84,77%				
6	FORTALECIMIENTO Y PROMOCION A LA CULTURA VILLAMONTES			2.198.160,00	2.319.160,00	1.647.294,51	71,03%				
7	PROMOCION DE LA COHESION SOCIAL E INSTITUCIONAL Y CONSTITUCION DE LA AUTONOMIA			637.400,00	637.400,00	396.492,87	62,20%				
8	PLAN DE SEGURIDAD CIUDADANA VILLA MONTES			4.587.203,00	4.637.203,00	2.428.897,25	52,38%				
9	FORTALECIMIENTO DE LA IDENTIDAD CULTURAL VILLAMONTES			938.874,00	938.874,00	488.019,56	51,98%				
10	POR UNA SONRISA SALUDABLE			495.794,00	495.794,00	265.767,57	53,60%				
11	FOTALECIMIENTO A PUEBLOS INDIGENAS DE LA 3RA SECCION PROVINCIA GRAN CHACO			856.952,00	765.552,00	433.861,03	56,67%				

Gobernación del Departamento de Tarija  
Reporte de Ejecución Físico - Financiero

N° DE PROY.	DETALLE	COSTO TOTAL DE PROYECTO (Bs.)	EJEC. FINANCIERA TOTAL AL 31/12/2012 (Bs.)	PRESUPUESTO INICIAL (Bs.)	PRESUPUESTO VIGENTE SIGEP (30/11/13) (Bs.)	EJECUCION FINANCIERA (30/11/13) (Bs.)	% DE EJEC. FINANCIERA DE GESTION	EJEC. FINANCIERA ACUMULADA DE PROYECTO (Bs.)	% DE EJEC. FINANCIERA DE PROYECTO	% DE EJEC. FISICA DE PROYECTO	ESTADO
12	PROGRAMA DEPARTAMENTAL DE RECONVERSION VEHICULAR GNV			0,00	1.500.000,00	626.539,20	41,77%				
13	FOMENTO EMPRESARIAL DE ORGANIZACIONES ECONOMICAS PRODUCTIVAS Y PYMES DEL AJURISDICCION GEG DE VILLAMONTES			850.472,00	948.422,00	256.295,30	27,02%				
14	PROGRAMA FORTALECIMIENTO HUMANO EN LAS REDES DE SALUD			38.593.319,00	4.164.029,00	3.054.933,56	73,36%				
15	PROG. DE APOYO INTEGRAL Y NUTRICIONAL			1.958.530,00	1.537.550,00	576.019,00	37,46%				
16	SEGURO UNIVERSAL DE SALUD - SUSAT			2.733.150,00	4.288.836,00	2.159.968,04	50,36%				
17	PROG. DE REDUCCION DE LA MORTALIDAD MATERNO E INFANTIL VILLAMONTES			911.963,00	777.257,00	428.940,00	55,19%				
18	PROGRAMA SERVICIO DE GESTION SOCIAL			2.004.788,00	5.934.177,00	1.711.159,07	28,84%				
	CAPACITACION Y FORTALECIMIENTO A LOS JOVENES DE VILLAMONTES			0,00	200.000,00	168.287,00	84,14%				
19	POR UNA MIRADA SALUDABLE			574.000,00	574.000,00	33.934,67	5,91%				
20	PROGRAMA DEPARTAMENTAL DE DEPORTES			6.967.000,00	5.967.000,00	2.796.313,98	46,86%				
1	<b>UNIDAD DE PLAN EMPLEO URGENTE PEU</b>			<b>0,00</b>	<b>0,00</b>	<b>0,00</b>	<b>0,00%</b>				
1	PLAN EMPLEO URGENTE DEPARTAMENTAL			0,00	0,00	0,00	0,00%				
1	<b>SERVICIO DEPARTAMENTAL AGROPECUARIO SEDAG VILLAMONTES</b>			<b>0,00</b>	<b>0,00</b>	<b>0,00</b>	<b>0,00%</b>				
1	APOYO Y PROMOCION A FERIAS PROD. Y AGROPECUARIAS 3RA SECCION PROV. GRAN CHACO			0,00	0,00	0,00	0,00%				
	<b>TOTAL - GOBIERNO AUTONOMO DEPARTAMENTAL SECCION GRAN CHACO VILLAMONTES</b>			<b>75.876.055,00</b>	<b>55.629.698,00</b>	<b>28.687.097,31</b>	<b>51,57%</b>				
1	<b>UNIDAD DE RECONVERSION VEHICULAR GNV</b>			<b>26.144.000,00</b>	<b>22.693.500,00</b>	<b>6.372.084,41</b>	<b>28,08%</b>				
1	PROGRAMA DEPARTAMENTAL DE RECONVERSION VEHICULAR GNV			26.144.000,00	22.693.500,00	6.372.084,41	28,08%				
10	<b>SERVICIO DEPARTAMENTAL DE SALUD</b>			<b>71.334.135,00</b>	<b>73.653.632,76</b>	<b>52.245.026,95</b>	<b>70,93%</b>				
1	PROGRAMA FORTALECIMIENTO HUMANO EN LAS REDES DE SALUD			0,00	26.522.734,00	20.130.381,50	75,90%				
2	HOSPITAL SAN JUAN DE DIOS			32.951.732,00	4.148.742,76	2.782.661,99	67,07%				
3	BANCO DE SANGRE DEPARTAMENTAL DE TARIJA			676.825,00	0,00	0,00	0,00%				
4	PROG DE LA SALUD Y SALUD FAMILIAR COMUNITARIA E INTERCULTURAL			1.800.000,00	2.048.130,00	1.336.547,47	65,26%				
5	PROGRAMA DEPTAL DE PREVENION Y CONTROL DEL CANCER			346.367,00	433.794,00	279.953,19	64,54%				
6	PROG. DE APOYO INTEGRAL Y NUTRICIONAL			2.656.284,00	3.125.182,00	174.924,28	5,60%				
7	SEGURO UNIVERSAL DE SALUD - SUSAT			22.032.927,00	25.823.586,00	18.321.436,36	70,95%				
8	FORTALECIMIENTO HUMANO PARA ESTABLECIMIENTOS DE TERCER NIVEL DEPTO DE TARIJA			10.000.000,00	10.247.876,00	8.314.336,11	81,13%				
9	PROGRAMA HAMBRE OCULTA CERO			150.000,00	150.000,00	85.610,33	57,07%				
10	FORTALECIENTO A MEDICINA TRADICIONAL EN EL DEPTO DE TARIJA			720.000,00	1.153.588,00	819.175,72	71,01%				
1	<b>SERVICIO DEPARTAMENTAL DE GESTION SOCIAL</b>			<b>21.061.356,00</b>	<b>33.873.156,00</b>	<b>24.053.188,85</b>	<b>71,01%</b>				
1	PROGRAMA SERVICIO DE GESTION SOCIAL CARAPARI			21.061.356,00	33.873.156,00	24.053.188,85	71,01%				
1	<b>SERVICIO DEPARTAMENTAL DE CAMINOS SEDECA</b>			<b>23.240.912,00</b>	<b>23.440.912,00</b>	<b>16.355.029,92</b>	<b>69,77%</b>				
1	SERVICIO DEPARTAMENTAL DE CAMINOS SEDECA			23.240.912,00	23.440.912,00	16.355.029,92	69,77%				
1	<b>SERVICIO DEPARTAMENTAL DE DEPORTES</b>			<b>23.855.760,00</b>	<b>11.916.679,00</b>	<b>9.013.103,00</b>	<b>75,63%</b>				
1	PROGRAMA DEPARTAMENTAL DE DEPORTES			23.855.760,00	11.916.679,00	9.013.103,00	75,63%				
1	<b>SERVICIO DEPARTAMENTAL DE CAMINOS SEDECA VILLAMONTES</b>			<b>13.409.000,00</b>	<b>13.409.000,00</b>	<b>6.708.121,92</b>	<b>50,03%</b>				
1	SERVICIO DEPARTAMENTAL DE CAMINOS SEDECA			13.409.000,00	13.409.000,00	6.708.121,92	50,03%				
1	<b>PLAN EMPLEO URGENTE DEPARTAMENTAL</b>			<b>29.724.008,00</b>	<b>41.160.376,00</b>	<b>29.996.435,80</b>	<b>72,88%</b>				

Gobernación del Departamento de Tarija  
Reporte de Ejecución Físico - Financiero

N° DE PROY.	DETALLE	COSTO TOTAL DE PROYECTO (Bs.)	EJEC. FINANCIERA TOTAL AL 31/12/2012 (Bs.)	PRESUPUESTO INICIAL (Bs.)	PRESUPUESTO VIGENTE SIGEP (30/11/13) (Bs.)	EJECUCION FINANCIERA (30/11/13) (Bs.)	% DE EJEC. FINANCIERA DE GESTION	EJEC. FINANCIERA ACUMULADA DE PROYECTO (Bs.)	% DE EJEC. FINANCIERA DE PROYECTO	% DE EJEC. FISICA DE PROYECTO	ESTADO
1	PLAN DE EMPLEO URGENTE PRODUCTIVO DEPARTAMENTAL			29.724.008,00	41.160.376,00	29.996.435,80	72,88%				
1	<b>BANCO DE SANGRE DE REFERENCIA DEPARTAMENTAL TARIJA</b>			<b>0,00</b>	<b>2.137.335,00</b>	<b>827.488,38</b>	<b>38,72%</b>				
1	BANCO DE SANGRE DEPARTAMENTAL DE TARIJA			0,00	2.137.335,00	827.488,38	38,72%				
1	<b>EXPOSUR</b>			<b>3.521.320,00</b>	<b>11.416.576,00</b>	<b>5.596.479,24</b>	<b>49,02%</b>				
1	EXPOSUR			3.521.320,00	11.416.576,00	5.596.479,24	49,02%				
1	<b>HOSPITAL SAN JUAN DE DIOS</b>			<b>0,00</b>	<b>34.116.906,88</b>	<b>15.406.054,01</b>	<b>45,16%</b>				
	HOSPITAL SAN JUAN DE DIOS			0,00	34.116.906,88	15.406.054,01	45,16%				
10	<b>GOBIERNO AUTONOMO DEPARTAMENTAL SECCION CERCADO</b>			<b>5.555.003,00</b>	<b>6.617.482,00</b>	<b>3.051.938,90</b>	<b>46,12%</b>				
1	PREVENSION Y MITIGACION DE DESASTRES NATURALES CERCADO			900.000,00	900.000,00	266.050,96	29,56%				
2	APOYO Y PROMOCION DE FERIAS AGROPECUARIAS PRODUCTIVAS PROVINCIA CERCADO			396.900,00	396.900,00	181.324,41	45,69%				
3	PLAN DE EMPLEO URGENTE (MATERIALES)			360.000,00	360.000,00	228.560,76	63,49%				
4	FORTALECIMIENTO A LA CADEMA PRODUCTIVA DE TURISMO			0,00	0,00	0,00	0,00%				
5	PLATAFORMA DE SERVICIOS EMPRESARIALES CERCADO			749.758,00	1.099.958,00	383.276,92	34,84%				
6	COMUNIDAD SEGURA CERCADO			643.500,00	769.779,00	532.102,58	69,12%				
7	SEMBRANDO VALORES CERCADO			478.422,00	475.422,00	232.180,39	48,84%				
8	FOMENTO Y PROMOCION AL TURISMO Y CULTURA PROV CERCADO			750.420,00	1.122.420,00	296.736,29	26,44%				
9	POR UNA SONRISA CERCADO			776.003,00	900.728,00	505.806,86	56,16%				
10	APOYO Y MASIFICACION AL DEPORTE CERCADO			500.000,00	592.275,00	425.899,73	71,91%				
9	<b>GOBIERNO AUTONOMO DEPARTAMENTAL SECCION PADCAYA</b>			<b>1.902.917,00</b>	<b>6.934.476,00</b>	<b>1.455.096,68</b>	<b>20,98%</b>				
1	PLAN DE PREVENSION Y MITIGACION DE DESASTRES NATURALES PADCAYA			139.277,00	3.162.277,00	81.921,50	2,59%				
2	APOYO Y PROMOCION A LA PRODUCCION Y CULTURA 1º SECCION PROVINCIA ARCE			331.594,00	401.594,00	366.464,78	91,25%				
3	PLAN DE EMPLEO URGENTE (MATERIALES)			200.000,00	1.143.527,00	204.838,40	17,91%				
4	FORTALEC. Y PROMOCION A LA CULTURA EN EL DPTO. DE TARIJA			31.500,00	31.500,00	21.201,80	67,31%				
5	PROMOCION A LA CULTURA ARTISTICA 1º SECCION PROVINCIA ARCE			391.786,00	395.018,00	73.053,00	18,49%				
6	PROGRAMA BOCA SANITA			391.405,00	470.405,00	241.331,50	51,30%				
7	FORTALECIMIENTO A LA EQUIDAD DE GENERO E IGUALDAD DE OPORTUNIDADES			417.355,00	485.755,00	110.687,70	22,79%				
8	PROGRAMA DEPARTAMENTAL DE DEPORTES			0,00	250.000,00	0,00	0,00%				
9	FORTALECIMIENTO AL DEPORTE 1RA SECCION PADCAYA			0,00	594.400,00	355.598,00	59,82%				
10	<b>GOBIERNO AUTONOMO DEPARTAMENTAL SECCION MENDEZ</b>			<b>1.499.411,00</b>	<b>3.022.485,00</b>	<b>1.765.853,96</b>	<b>58,42%</b>				
1	PREVENSION Y MITIGACION DE DESASTRES NATURALES SAN LORENZO			180.000,00	255.920,00	138.681,99	54,19%				
2	PLAN DE EMPLEO URGENTE (MATERIALES)			180.000,00	180.000,00	144.771,33	80,43%				
3	FORTALEC. Y PROMOCION A LA CULTURA EN EL DPTO. DE TARIJA			31.500,00	71.500,00	25.490,00	35,65%				
4	APOYO Y PROMOCION A FERAS PRODUCTIVAS 1 SECCION MENDEZ			177.300,00	207.800,00	138.045,17	66,43%				
5	PROGRAMA CULTURAL DE SAN LORENZO			429.111,00	552.711,00	348.519,14	63,06%				
6	PROGRAMA CAPACITACION A INICIATIVAS DE DESARROLLO PRODUCTIVO EN SAN LORENZO			90.000,00	90.000,00	46.909,00	52,12%				

Gobernación del Departamento de Tarija  
Reporte de Ejecución Físico - Financiero

N° DE PROY.	DETALLE	COSTO TOTAL DE PROYECTO (Bs.)	EJEC. FINANCIERA TOTAL AL 31/12/2012 (Bs.)	PRESUPUESTO INICIAL (Bs.)	PRESUPUESTO VIGENTE SIGEP (30/11/13) (Bs.)	EJECUCION FINANCIERA (30/11/13) (Bs.)	% DE EJEC. FINANCIERA DE GESTION	EJEC. FINANCIERA ACUMULADA DE PROYECTO (Bs.)	% DE EJEC. FINANCIERA DE PROYECTO	% DE EJEC. FISICA DE PROYECTO	ESTADO
7	FORTALECIMIENTO A INICIATIVAS PARA EL DESARROLLO PRODUCTIVO SECC. SAN LORENZO			90.000,00	110.800,00	78.194,92	70,57%				
8	PROGRAMA NIÑOS, NIÑAS ADOLECENTES Y JOVENES EN ACCION PARA MEJORAR NUESTRO DESARROLLO PERSONAL			121.500,00	177.900,00	91.286,18	51,31%				
9	PROGRAMA EQUIDAD DE GENERO SAN LORENZO			200.000,00	289.585,00	154.142,71	53,23%				
10	PROGRAMA DEPARTAMENTAL DE DEPORTES			0,00	1.086.269,00	599.813,52	55,22%				
<b>6</b>	<b>GOBIERNO AUTONOMO DEPARTAMENTAL SECCION PROVINCIA AVILES</b>			<b>1.030.225,00</b>	<b>2.002.400,00</b>	<b>1.280.773,00</b>	<b>63,96%</b>				
1	APOYO Y PROMOCION A LAS FERIAS AGROPECUARIAS PROVINCIA AVILES			158.225,00	193.095,00	165.913,00	85,92%				
2	PLAN DE EMPLEO URGENTE (MATERIALES)			270.000,00	410.705,00	311.970,00	75,96%				
3	FORTALEC. Y PROMOCION A LA CULTURA EN EL DPTO. DE TARIJA			162.000,00	148.100,00	122.545,00	82,74%				
4	PROGRAMA DE FESTIVIDAD DE LA VENDIMIA			260.000,00	244.500,00	222.295,00	90,92%				
5	CONTROL Y PREV. DE DESASTRES NATURALES 1º SECC. PROV. AVILES			180.000,00	386.000,00	112.088,00	29,04%				
6	PROGRAMA DEPARTAMENTAL DE DEPORTES			0,00	620.000,00	345.962,00	55,80%				
<b>5</b>	<b>GOBIERNO AUTONOMO DEPARTAMENTAL SECCION O'CONNOR</b>			<b>605.650,00</b>	<b>3.661.986,00</b>	<b>977.739,82</b>	<b>26,70%</b>				
1	PLAN DE PREVISION Y MITIGACION DE DESASTRES NATURALES PROVINCIA O'CONNOR			88.150,00	2.331.486,00	94.682,00	4,06%				
2	PLAN DE EMPLEO URGENTE (MATERIALES)			270.000,00	270.000,00	135.606,50	50,22%				
3	FORTALEC. Y PROMOCION A LA CULTURA EN EL DPTO. DE TARIJA			211.500,00	291.500,00	208.909,00	71,67%				
4	APOYO A ACTIVIDADES CULTURALES Y RELIGIOSAS			36.000,00	36.000,00	36.000,00	100,00%				
5	PROGRAMA DEPARTAMENTAL DE DEPORTES			0,00	733.000,00	502.542,32	68,56%				

Gobernación del Departamento de Tarija  
Reporte de Ejecución Físico - Financiero

N° DE PROY.	DETALLE	COSTO TOTAL DE PROYECTO (Bs.)	EJEC. FINANCIERA TOTAL AL 31/12/2012 (Bs.)	PRESUPUESTO INICIAL (Bs.)	PRESUPUESTO VIGENTE SIGEP (30/11/13) (Bs.)	EJECUCION FINANCIERA (30/11/13) (Bs.)	% DE EJEC. FINANCIERA DE GESTION	EJEC. FINANCIERA ACUMULADA DE PROYECTO (Bs.)	% DE EJEC. FINANCIERA DE PROYECTO	% DE EJEC. FISICA DE PROYECTO	ESTADO
	<b>E.- PREVISIONES FINANCIERAS</b>			<b>176.556.555,00</b>	<b>429.379.281,27</b>	<b>36.496.946,00</b>	<b>8,50%</b>				
	<b>SECRETARIA EJECUTIVA DEPARTAMENTAL</b>			<b>132.556.555,00</b>	<b>386.101.305,27</b>	<b>11.500.000,00</b>	<b>2,98%</b>				
	PREVISIONES FINANCIERAS (Acciones y Participaciones de Capital en Empresas) SETAR			14.798.735,00	14.798.735,00	0,00	0,00%				
	PREVISIONES FINANCIERAS (Del Gobierno Autónomo Departamental) EMTAGAS			11.500.000,00	31.611.041,00	11.500.000,00	36,38%				
	PREVISIONES FINANCIERAS (Incremento de Caja y Bancos)			90.627.503,00	6.444.647,27	0,00	0,00%				
	PREVISIONES FINANCIERAS (Provisiones para Gastos de Capital)			0,00	204.420.422,00	0,00	0,00%				
	TITULO DE BACHILLER MIN EDUCACION			804.531,00	0,00	0,00	-				
	PREVISIONES TRANSFERENCIAS UNIVERSIDADES			13.644.020,00	20,00	0,00	0,00%				
	PREVISIONES SEDER TARIFA			1.181.766,00	-	-	-				
	PROVISIONES PARA PROGRAMAS Y PROYECTOS DE DESARROLLO			0,00	128.826.440,00	0,00	0,00%				
	<b>GOBIERNO AUTONOMO DEPARTAMENTAL SECCION GRAN CHACO YACUIBA</b>			<b>13.000.000,00</b>	<b>13.777.976,00</b>	<b>10.000.000,00</b>	<b>72,58%</b>				
	PREVISIONES FINANCIERAS (Acciones y Participaciones de Capital en Empresas) SETAR			3.000.000,00	3.000.000,00	0,00	0,00%				
	PREVISIONES FINANCIERAS (Del Gobierno Autónomo Departamental) EMTAGAS			10.000.000,00	10.777.976,00	10.000.000,00	92,78%				
	<b>GOBIERNO AUTONOMO DEPARTAMENTAL SECCION PROVINCIA GRAN CHACO CARAPARI</b>			<b>15.000.000,00</b>	<b>14.000.000,00</b>	<b>14.000.000,00</b>	<b>0,00%</b>				
	PREVISIONES FINANCIERAS (Del Gobierno Autónomo Departamental) EMTAGAS			15.000.000,00	14.000.000,00	14.000.000,00	100,00%				
	<b>GOBIERNO AUTONOMO DEPARTAMENTAL 3ª SECCION GRAN CHACO VILLAMONTES</b>			<b>16.000.000,00</b>	<b>15.500.000,00</b>	<b>996.946,00</b>	<b>6,43%</b>				
	PREVISIONES FINANCIERAS (Acciones y Participaciones de Capital en Empresas) SETAR			6.000.000,00	9.500.000,00	996.946,00	10,49%				
	PREVISIONES FINANCIERAS (Del Gobierno Autónomo Departamental) EMTAGAS			10.000.000,00	6.000.000,00	0,00	0,00%				

Gobernación del Departamento de Tarija  
Reporte de Ejecución Físico - Financiero

N° DE PROY.	DETALLE	COSTO TOTAL DE PROYECTO (Bs.)	EJEC. FINANCIERA TOTAL AL 31/12/2012 (Bs.)	PRESUPUESTO INICIAL (Bs.)	PRESUPUESTO VIGENTE SIGEP (30/11/13) (Bs.)	EJECUCION FINANCIERA (30/11/13) (Bs.)	% DE EJEC. FINANCIERA DE GESTION	EJEC. FINANCIERA ACUMULADA DE PROYECTO (Bs.)	% DE EJEC. FINANCIERA DE PROYECTO	% DE EJEC. FISICA DE PROYECTO	ESTADO
	<b>F.- SERVICIO DE DEUDA</b>			<b>45.139.214,00</b>	<b>45.215.214,00</b>	<b>26.805.460,61</b>	<b>59,28%</b>				
	<b>ADMINISTRACION CENTRAL</b>			<b>45.139.214,00</b>	<b>43.731.578,00</b>	<b>26.451.785,45</b>	<b>60,49%</b>				
	<b>DEUDA RECURRENTE Y COMERCIAL (ADM CENTRAL)</b>			<b>3.139.000,00</b>	<b>2.213.530,00</b>	<b>1.551.208,43</b>	<b>70,08%</b>				
	Gastos Devengados No Pagados por Servicios personales (ADM CENTRAL)			299.000,00	275.000,00	53.543,96	19,47%				
	Gastos Devengados No Pagados por Servicios No Pers. (ADM CENTRAL)			2.135.000,00	1.306.474,00	965.641,54	73,91%				
	Gastos Devengados No Pagados por Retenciones (ADM CENTRAL)			530.000,00	532.056,00	532.022,93	99,99%				
	Otros Gastos No Pagados (ADM CENTRAL)			100.000,00	100.000,00	0,00	0,00%				
	Gastos Devengados No Pagados por Servicios personales (ADM CENTRAL)			25.000,00	0,00	0,00	#¡DIV/0!				
	Gastos Devengados No Pagados por Servicios No Pers. (ADM CENTRAL)			50.000,00	0,00	0,00	#¡DIV/0!				
	<b>DEUDA INTERNA (ADM CENTRAL)</b>			<b>5.775.799,00</b>	<b>6.057.799,00</b>	<b>906.226,40</b>	<b>14,96%</b>				
	Intereses de la Deuda Pública Interna a Corto Plazo			532.883,00	1.226.398,00	351.310,26	28,65%				
	Amortización de la Deuda Pública Interna a Largo plazo			1.032.339,00	1.032.339,00	514.810,88	0,00%				
	Intereses de la Deuda Pública Interna a Largo Plazo			693.515,00	282.000,00	0,00	0,00%				
	Obligaciones por Afectaciones al Tesoro General			3.517.062,00	3.517.062,00	40.105,26	1,14%				
	<b>DEUDA EXTERNA (ADM CENTRAL)</b>			<b>28.263.115,00</b>	<b>28.263.115,00</b>	<b>21.483.608,29</b>	<b>76,01%</b>				
	Amortización de la Deuda Pública Externa a Corto plazo			24.527.828,00	24.527.828,00	18.623.106,90	75,93%				
	Intereses de la Deuda Pública Externa a Corto Plazo			3.732.046,00	3.732.046,00	2.860.501,39	76,65%				
	Comisiones y Otros Gastos de la Deuda Pública			3.241,00	3.241,00	0,00	0,00%				
	<b>DEUDA DE CAPITAL (ADM CENTRAL)</b>			<b>7.961.300,00</b>	<b>7.197.134,00</b>	<b>2.510.742,33</b>	<b>34,89%</b>				
	Gastos Devengados No Pagados por Servicios			170.000,00	110.000,00	2.000,00	1,82%				
	Gastos Devengados No Pagados por Servicios No Pers.			1.814.397,00	2.448.734,00	2.448.674,72	100,00%				
	Gastos Devengados No Pagados por Retenciones			675.000,00	50.000,00	46.219,41	92,44%				
	Otros Gastos No Pagados			548.903,00	42.400,00	0,00	0,00%				
	Gastos Devengados No Pagados por Servicios No Pers.			200.000,00	0,00	0,00	#¡DIV/0!				
	Gastos Devengados No Pagados por Retenciones			20.000,00	13.000,00	12.728,21	97,91%				
	Gastos Devengados No Pagados por Servicios No Pers.			120.000,00	120.000,00	0,00	0,00%				
	Gastos Devengados No Pagados por Servicios			140.000,00	140.000,00	0,00	0,00%				
	Gastos Devengados No Pagados por Servicios No Pers.			4.049.000,00	4.049.000,00	0,00	0,00%				
	Gastos Devengados No Pagados por Retenciones			124.000,00	124.000,00	1.119,99	0,90%				
	Otros Gastos No Pagados			100.000,00	100.000,00	0,00	0,00%				
	<b>GOBIERNO AUTONOMO DPTAL. SECCION GRAN CHACO YACUIBA</b>			<b>0,00</b>	<b>359.500,00</b>	<b>0,00</b>	<b>0,00%</b>				
	<b>DEUDA RECURRENTE Y COMERCIAL (YACUIBA)</b>			<b>0,00</b>	<b>54.500,00</b>	<b>0,00</b>	<b>0,00%</b>				
	Gastos Devengados No Pagados por Servicios personales			0,00	12.000,00	0,00	0,00%				
	Gastos Devengados No Pagados por Servicios No Pers.			0,00	25.000,00	0,00	0,00%				
	Gastos Devengados No Pagados por Retenciones			0,00	17.500,00	0,00	0,00%				
	<b>DEUDA DE CAPITAL (YACUIBA)</b>			<b>0,00</b>	<b>305.000,00</b>	<b>0,00</b>	<b>0,00%</b>				
	Gastos Devengados No Pagados por Servicios			0,00	25.000,00	0,00	0,00%				



Gobernación del Departamento de Tarija  
Reporte de Ejecución Físico - Financiero

N° DE PROY.	DETALLE	COSTO TOTAL DE PROYECTO (Bs.)	EJEC. FINANCIERA TOTAL AL 31/12/2012 (Bs.)	PRESUPUESTO INICIAL (Bs.)	PRESUPUESTO VIGENTE SIGEP (30/11/13) (Bs.)	EJECUCION FINANCIERA (30/11/13) (Bs.)	% DE EJEC. FINANCIERA DE GESTION	EJEC. FINANCIERA ACUMULADA DE PROYECTO (Bs.)	% DE EJEC. FINANCIERA DE PROYECTO	% DE EJEC. FISICA DE PROYECTO	ESTADO
	Gastos Devengados No Pagados por Servicios No Pers.			0,00	75.000,00	0,00	0,00%				
	Gastos Devengados No Pagados por Retenciones			0,00	205.000,00	0,00	0,00%				
	<b>GOBIERNO AUTONOMO DPTAL. 2° SEC. GRAN CHACO CARAPARI</b>			<b>0,00</b>	<b>431.666,00</b>	<b>0,00</b>	<b>0,00%</b>				
	<b>DEUDA RECURRENTE Y COMERCIAL (CARAPARI)</b>			<b>0,00</b>	<b>105.000,00</b>	<b>0,00</b>	<b>0,00%</b>				
	Gastos Devengados No Pagados por Servicios No Pers.			0,00	105.000,00	0,00	0,00%				
	<b>DEUDA DE CAPITAL (CARAPARI)</b>			<b>0,00</b>	<b>326.666,00</b>	<b>0,00</b>	<b>0,00%</b>				
	Gastos Devengados No Pagados por Servicios No Pers.			0,00	27.763,00	0,00	0,00%				
	Otros Gastos No Pagados			0,00	298.903,00	0,00	0,00%				
	<b>GOBIERNO AUTONOMO DPTAL. 2° SEC. PROVINCIA ARCE BERMEJO</b>			<b>0,00</b>	<b>110.000,00</b>	<b>108.000,00</b>	<b>98,18%</b>				
	<b>DEUDA DE CAPITAL</b>			<b>0,00</b>	<b>110.000,00</b>	<b>108.000,00</b>	<b>98,18%</b>				
	Gastos Devengados No Pagados por Servicios No Pers.			0,00	110.000,00	108.000,00	98,18%				
	<b>GOBIERNO AUTONOMO DPTAL. 3° SEC. GRAN CHACO VILLAMONTES</b>			<b>0,00</b>	<b>479.500,00</b>	<b>210.477,39</b>	<b>43,90%</b>				
	<b>DEUDA RECURRENTE Y COMERCIAL (VILLAMONTES)</b>			<b>0,00</b>	<b>79.500,00</b>	<b>833,00</b>	<b>1,05%</b>				
	Gastos Devengados No Pagados por Servicios personales			0,00	12.000,00	0,00	0,00%				
	Gastos Devengados No Pagados por Servicios No Pers.			0,00	55.000,00	0,00	0,00%				
	Gastos Devengados No Pagados por Retenciones			0,00	12.500,00	833,00	6,66%				
	<b>DEUDA DE CAPITAL (VILLAMONTES)</b>			<b>0,00</b>	<b>400.000,00</b>	<b>209.644,39</b>	<b>52,41%</b>				
	Gastos Devengados No Pagados por Servicios			0,00	35.000,00	0,00	0,00%				
	Gastos Devengados No Pagados por Servicios No Pers.			0,00	345.000,00	206.411,30	59,83%				
	Gastos Devengados No Pagados por Retenciones			0,00	20.000,00	3.233,09	16,17%				
	<b>PROGRAMA DE REHABILITACION DE TIERRAS TARIJA PERTT.</b>			<b>0,00</b>	<b>16.000,00</b>	<b>10.701,46</b>	<b>66,88%</b>				
	<b>DEUDA RECURRENTE Y COMERCIAL (PERTT)</b>			<b>0,00</b>	<b>16.000,00</b>	<b>10.701,46</b>	<b>66,88%</b>				
	Gastos Devengados No Pagados por Servicios No			0,00	16.000,00	10.701,46	66,88%				
	<b>SERVICIO DEPARTAMENTAL DE DEPORTES</b>			<b>0,00</b>	<b>60.000,00</b>	<b>0,00</b>	<b>0,00%</b>				
	<b>DEUDA RECURRENTE Y COMERCIAL (SEDEDE)</b>			<b>0,00</b>	<b>60.000,00</b>	<b>0,00</b>	<b>0,00%</b>				
	Gastos Devengados No Pagados por Servicios No			0,00	60.000,00	0,00	0,00%				
	<b>GOBIERNO AUTONOMO DEPARTAMENTAL SECCION CERCADO</b>			<b>0,00</b>	<b>26.970,00</b>	<b>24.496,31</b>	<b>90,83%</b>				
	<b>DEUDA RECURRENTE Y COMERCIAL (CERCADO)</b>			<b>0,00</b>	<b>26.970,00</b>	<b>24.496,31</b>	<b>90,83%</b>				
	Gastos Devengados No Pagados por Servicios No Pers.			0,00	26.857,00	24.383,31	90,79%				
	Gastos Devengados No Pagados por Retenciones			0,00	113,00	113,00	100,00%				
	<b>TOTAL</b>			<b>4.129.915.381,00</b>	<b>5.415.033.962,79</b>	<b>2.891.153.045,41</b>	<b>53,39%</b>				