



SECRETARÍA DEPARTAMENTAL DE
GESTIÓN INSTITUCIONAL

Reportes Gerenciales al 31 de marzo 2019

Sistema Integral de Gestión por Resultados

REPORTES GERENCIALES	1
1. RESUMEN GENERAL ESTADO GADT	5
1.1 EJECUCIÓN FINANCIERA A MARZO 2019 – GOBIERNO AUTÓNOMO DEL DEPARTAMENTO DE TARIJA	5
1.1.1 EJECUCIÓN PRESUPUESTARIA DE LA GADT VS. EJECUCIÓN PRESUPUESTARIA DE PROYECTOS DE INVERSIÓN	6
1.1.2 Ejecución Presupuestaria por principales ingresos al 31 de marzo – Gobierno Autónomo del Departamento de Tarija	6
2. Órganos del Gobierno Autónomo del Departamento de Tarija	7
2.1 Ejecución Financiera según Órganos del Gobierno Autónomo de Tarija	7
2.2 Ejecución Financiera	7
3. Ejecución por Tipo de Operación al 31 de marzo de 2019	8
3.1 Ejecución Física	8
3.1.1 Programas No Recurrentes	8
3.1.2 Programas Recurrentes	9
3.1.3 Operaciones de Funcionamiento	10
3.2 Ejecución Financiera	10
3.2.1 Programas No Recurrentes	10
3.2.2 Programas Recurrentes	11
3.2.3 Operaciones de Funcionamiento	12
4. Ejecución de Proyectos de Inversión Pública – Acumulada	13
4.1 Ejecución Física de Proyectos de Inversión	13
4.2 Ejecución Financiera Acumulada de Proyectos de Inversión	14
4.3 Ejecución Física acumulada de Proyectos de Inversión Directa	14
4.4 Ejecución Financiera acumulada de Proyectos de Inversión Directa	15
4.5 Ejecución Física Acumulada de Proyectos de Inversión Delegada	16
4.6 Ejecución Financiera Acumulada de Proyectos de Inversión Delegada	17
5. Análisis de Desempeño por Dirección Administrativa	19
5.1 Análisis de Ejecución Financiera por Dirección Administrativa	19
6 Cumplimiento de modelo de Gestión – Agenda del Bienestar	22
6.1 Cumplimiento de modelo de Gestión – Agenda del Bienestar y áreas de intervención	23
7.- Ejecución financiera por Sectores de Inversión	25
7.2 Ejecución Presupuestaria por sectores de Inversión pública	25

REPORTES GERENCIALES

La Gobernación del Departamento de Tarija implementó el Sistema Integrado de Gestión por Resultados (SIGRE), que permite la administración y toma de decisión oportuna a partir de la información fiable que brinda el nivel operativo de la ejecución física y financiera del Plan Operativo Anual ejecutado por las unidades organizacionales del Órgano Ejecutivo del Gobierno Autónomo Departamental de Tarija, esto con la finalidad de promover una nueva cultura institucional orientada a resultados, y la transparencia institucional.

El presente Reporte Gerencial cuenta con información de las 25 Direcciones Administrativas registradas en el SIGEP correspondiente a proyectos, programas y operaciones de funcionamiento inscritos en el POA 2019 de la Gobernación del Departamento de Tarija; contando el SIGRE hasta el primer trimestre con el siguiente registro:

<i>Operación</i>	<i>Cantidad</i>
<i>Proyectos de Inversión</i>	150
<i>Programas</i>	179
<i>Operaciones de Funcionamiento</i>	22
TOTAL	351

A partir de estos datos se presenta Reportes de Ejecución física y financiera de gestión; como así también acumulada en el caso de proyectos de inversión directa y delegada correspondiente al 1er trimestre de la gestión 2019.

1. En el **gráfico N°1 y 2** observamos: La Gobernación del Departamento de Tarija al 31 de marzo del 2019 cuenta con una ejecución financiera del **12.92%** con un presupuesto vigente de Bs. 1.661.854.462,28 y una ejecución de Bs. 214.698.817,16. Mientras que el **grafico N° 3** muestra la relación entre la ejecución presupuestaria de la GADT de Bs. 214.698.817,16 con la ejecución financiera de inversión pública que asciende a Bs. 86.469.899,13 representando el 15,46% de participación de la ejecución financiera.
2. En el **gráfico N°4** se presenta la ejecución presupuestaria por principales ingresos: Regalías Hidrocarburíferas con un porcentaje de desembolso del 19,86%, IDH 13,87%, IEHD 17,48 %, ORE 36,22% y otras transferencias TGN 5,73%. Esto significa que del presupuesto total programado de Bs. 1.661.854.463 la gobernación hasta el 31 de diciembre ha percibido Bs.

230.393.241 haciendo un porcentaje del 13,86% de los ingresos efectivamente percibidos.

3. En el **Gráfico N° 5**, muestra la ejecución Financiera de los órganos del Gobierno Autónomo donde observamos que el Órgano Ejecutivo tiene un porcentaje de ejecución del 12,88%, el Órgano Legislativo del 15,39%, haciendo un total del 12,92% de ejecución financiera en la GADT.
4. En el **gráfico N°6**, con respecto a la Ejecución Presupuestaria de las unidades ejecutoras del órgano ejecutivo los porcentajes son los siguientes: Administración Central representada por las 13 Secretarías Departamentales tienen una ejecución financiera del 8 %, las Unidades Desconcentradas un 14,74% y las Sub Gobernaciones un 16,78%.
5. En el **gráfico N°7 y 8**, advertimos que de 71 Programas No Recurrentes inscritos, todas las operaciones se encuentran en el rango de ejecución física de 0 a 25%
6. En el **gráfico 9 y 10**, muestra los 108 programas recurrentes con los siguientes datos respecto a la ejecución física: 105 programas se encuentran situados en el rango 0 a 25% representando el 97%, 2 en el rango 26 a 50% con el 2% y 1 en el rango 76 a 100% con un porcentaje del 1%.
7. El **grafico N° 11** nos presenta la ejecución física de las 22 operaciones de funcionamiento donde las 22 operaciones se encuentran en el rango de 0 a 100%.
8. Los **gráficos 12 y 13** muestran las ejecuciones presupuestarias de los 71 Programas No Recurrentes donde 52 programas se encuentra con muy baja ejecución financiera situada en el rango de 0 a 25 % representando el 73.2%, 15 programa se localiza con una ejecución baja en el rango 26 a 50% con el 21,1% y 2 programas en el rango de 51 a 75% con un porcentaje del 2,8% y 2 programa en el rango del 76 a 100% con un porcentaje de 2,8%.
9. Los **gráficos 14 y 15** muestran las ejecuciones presupuestarias de los 108 Programas Recurrentes donde 105 programas se encuentra con muy baja ejecución financiera situada en el rango de 0 a 25 % con el 97,2%, 2 programas se localizan con una ejecución baja en el rango 26 a 50 % con un porcentaje del 1,9% y 1 programa con ejecución a tiempo (76 a 100%) con el 0,9%.
10. Los **gráficos 16 y 17** muestran las ejecuciones presupuestarias de las 22 Operaciones de Funcionamiento, 21 se ubican en el rango de 0 a 25% y 1 operación de funcionamiento en el rango 26 a 50%.

11. El **gráfico N° 18** presenta la ejecución física acumulada de los 150 proyectos inscritos de inversión pública, donde 39 proyectos que representa el 26% se encuentran con muy baja ejecución, 22 proyectos con un 14,67% con baja ejecución, 28 proyectos con el 18,67% con mediana ejecución y 65 proyectos con el 40,67% se encuentran con alta ejecución física.
12. El **gráfico 19**: Con respecto a la ejecución financiera acumulada de los 150 proyectos de inversión pública, 47 proyectos con el 31,33% tienen una muy baja ejecución, 27 proyectos con el 18% se encuentran en el rango de ejecución baja, mientras que 33 proyectos con el 22% tienen una ejecución mediana y 43 proyectos con el 28,67% tienen una alta ejecución.
13. El **grafico N° 20 y 21** nos muestra la ejecución física de los 44 proyectos de inversión directa, observando que 8 proyectos se encuentran con muy baja ejecución (rango de 0% a 25%) con el 18,18%, 7 proyectos con baja ejecución (rango 26% a 50%) representando el 15,91%, 10 proyectos con mediana ejecución (rango 51% a 75%) con el 22,73%, 19 proyectos con alta ejecución (rango 76% a 100%) con el 43,18%.
14. El **grafico N° 22 y 23** representa la ejecución financiera acumulada de los 44 proyectos de inversión directa donde 10 proyectos tienen muy baja ejecución representando el 22,73%, 11 proyectos con baja ejecución con el 25%, 13 proyectos con mediana ejecución con el 29,55% y 10 proyectos con alta ejecución representando el 22,73%.
15. En el **gráfico N° 24 y 25**, muestra la ejecución física de los 106 proyectos de inversión delegada: 31 proyectos se encuentran con muy baja ejecución con el 29,25%, 15 proyectos con baja ejecución representando el 14,15%, 18 proyectos se encuentran con mediana ejecución con el 16,98% y 42 proyectos tiene una ejecución alta con el 39,62%. En el gráfico **27** se observa la ejecución financiera donde 37 proyectos tienen muy baja ejecución financiera con el 34,9%, 16 proyectos se sitúan en el rango de baja ejecución con el 15,1%, 20 proyectos en mediana ejecución con el 18,9% y solo 33 proyectos cuentan con una ejecución alta representando el 31,1%.
16. En el **gráfico N°28**, con respecto a la Ejecución financiera de las Direcciones Administrativas, se puede observar que la Subgobernación de Bermejo tiene la mayor ejecución con el 33,91%, seguido del Servicio Departamental de Caminos con el 25,89 y la Sub Gobernación de Uriondo con el 23,57%. Mientras el **gráfico N° 28.1 muestra** la ejecución financiera de los proyectos de inversión con los siguientes porcentajes: la Sub Gobernación de Bermejo con el 39,72%, le sigue la Sub Gobernación de Uriondo con el 25,68% y el Servicio Departamental de Caminos con el 23,07%. El **Grafico N° 28.2** muestra

la ejecución financiera de los programas donde el Servicio Departamental de Salud tiene el mayor porcentaje con el 15,67%, el Servicio Departamental de Caminos con el 12,11 % y Administración Central con el 8.57%.

17. En el **gráfico N° 29**, presentamos una evaluación de la Agenda del Bienestar con respecto a la ejecución presupuestaria, donde se observa que el Plan Vida cuenta con el 11,99%, Plan Oportunidad el 17,70%, el Plan Transparencia con el 11,98%, y el Plan Alegría con 6,46% y el Plan Dignidad con un 4,49%.
18. En el **gráfico N° 31**, muestra la ejecución física acumulada de la Agenda del Bienestar donde los datos nos muestran los siguientes resultados: Plan Vida con un porcentaje de ejecución del 80,97%, el Plan Dignidad con el 28,46%, Plan Oportunidad con el 81,40%, Plan Alegría el 58,20% y el Plan Transparencia con un 73,84%.
19. El **grafico N° 32** muestra el comportamiento de los sectores económicos con respecto a la ejecución presupuestaria de inversión pública, donde se puede observar que los sectores con mayor movimiento presupuestario son: el Sector Transporte tiene un presupuesto vigente de Bs. 189.080.689,54 y una ejecución de Bs. 50.089.244,94, seguido del Sector Recursos Hídricos con un presupuesto de Bs. 51.167.190 con una ejecución de Bs. 10.419.634,01 y el Sector Salud con un presupuesto de Bs. 59.881.065,93 y una ejecución de Bs. 7.786.382,56.

1. RESUMEN GENERAL ESTADO GADT

1.1 EJECUCIÓN FINANCIERA A MARZO 2019 – GOBIERNO AUTÓNOMO DEL DEPARTAMENTO DE TARIJA

Gráfico 1: Ejecución del Presupuesto al 31 de marzo GADT

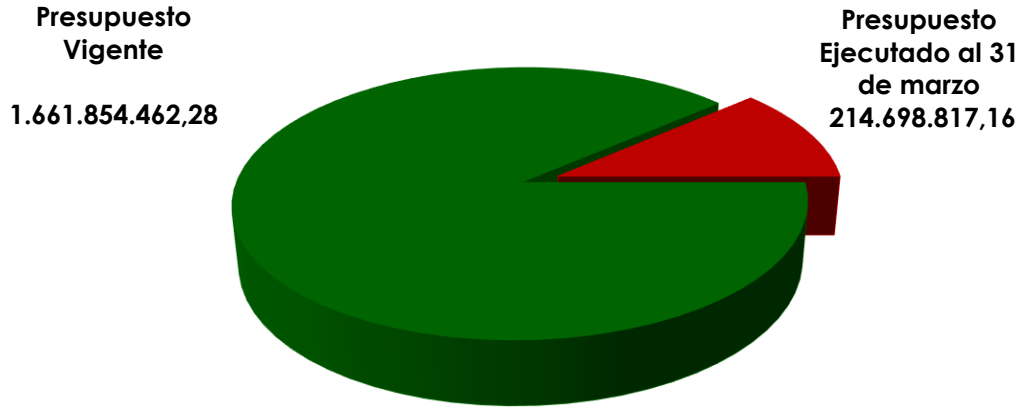
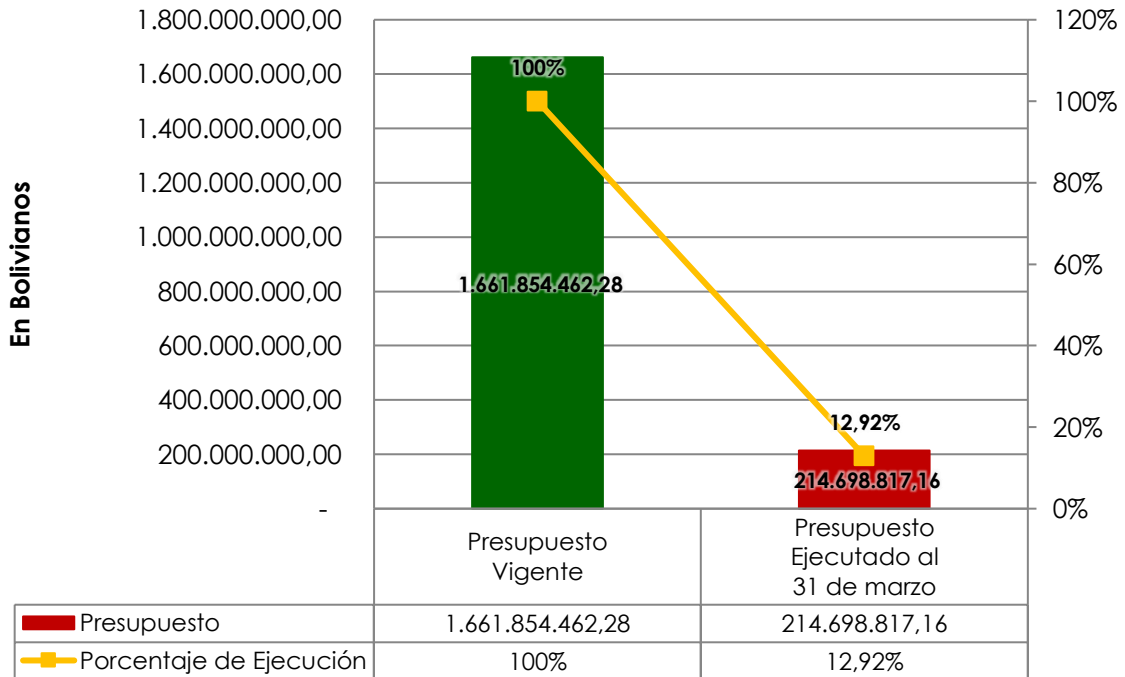
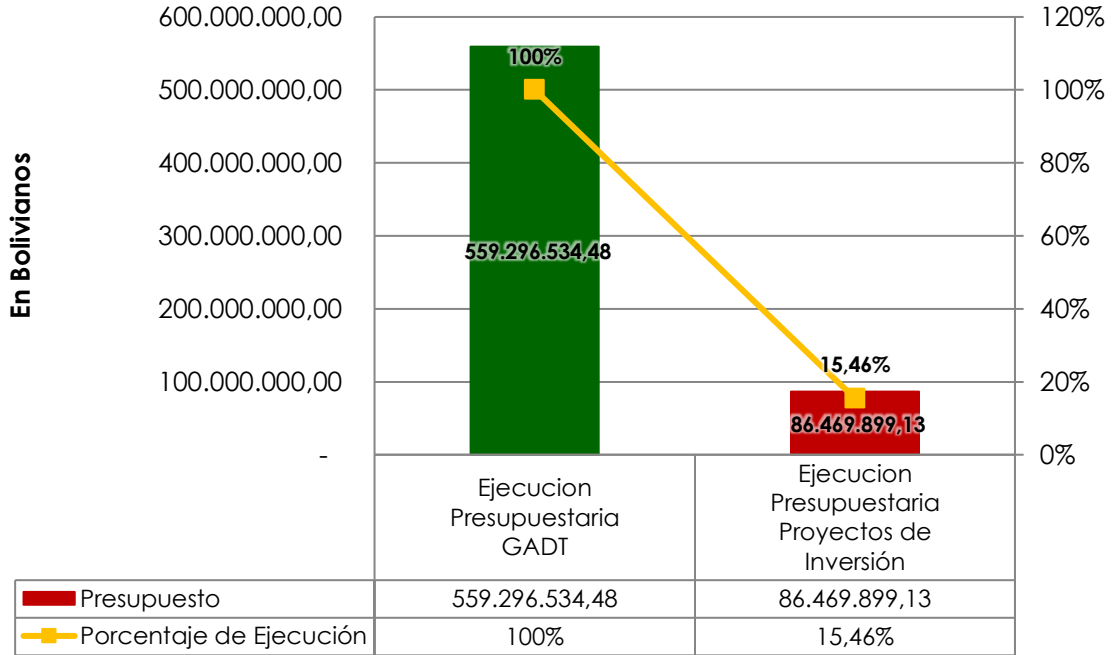


Gráfico 2 Ejecución del Presupuesto al 31 de marzo GADT



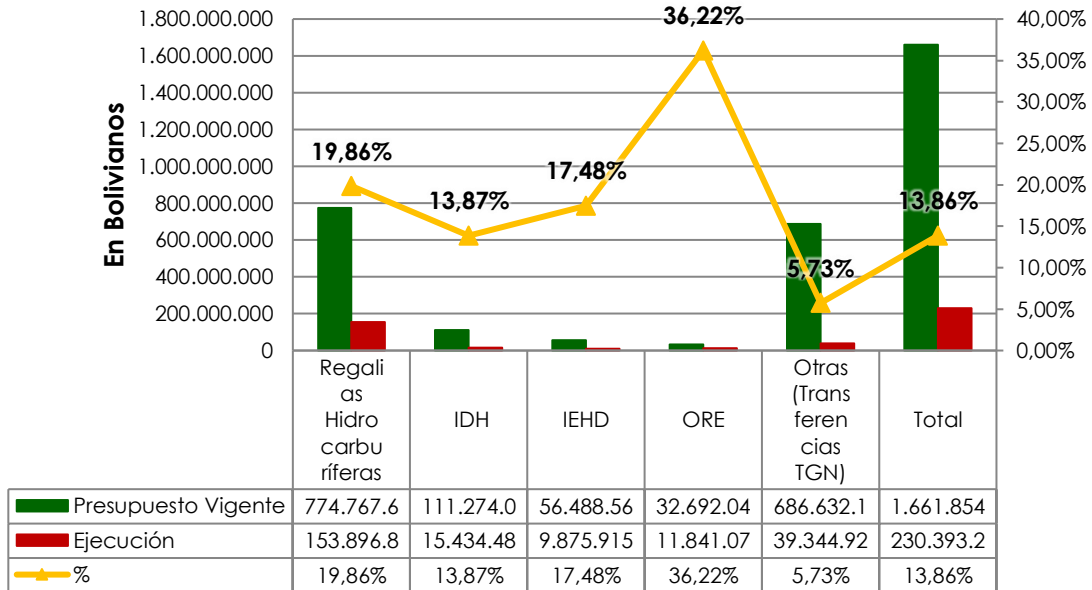
1.1.1 EJECUCIÓN PRESUPUESTARIA DE LA GADT VS. EJECUCIÓN PRESUPUESTARIA DE PROYECTOS DE INVERSIÓN

Gráfico 3 Ejecución del Presupuesto al 31 de marzo GADT



1.1.2 Ejecución Presupuestaria por principales ingresos al 31 de marzo – Gobierno Autónomo del Departamento de Tarija

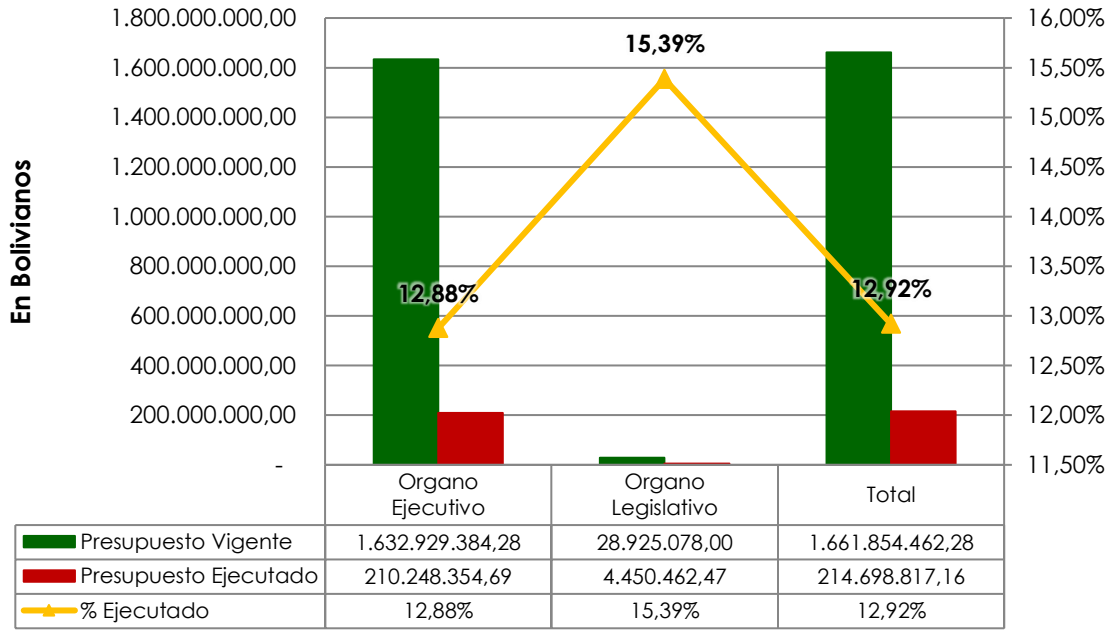
Gráfico 4: Ejecución Presupuestaria por Principales Ingresos al 31 de marzo



2. Órganos del Gobierno Autónomo del Departamento de Tarija

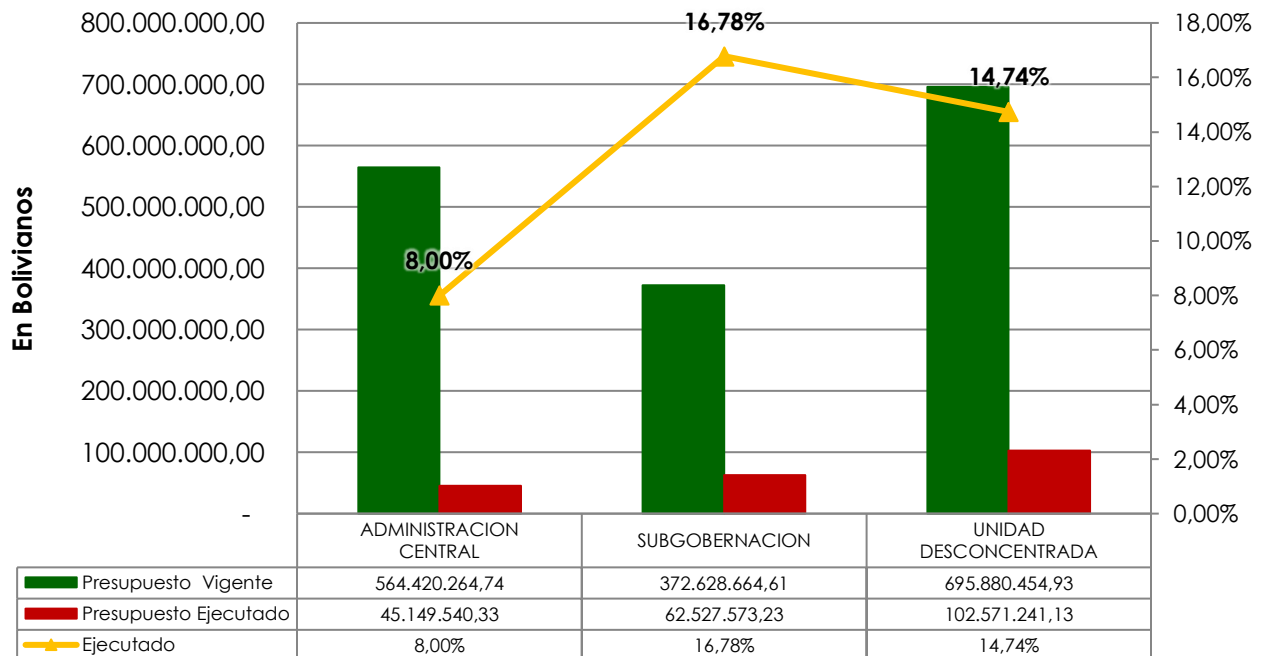
2.1 Ejecución Financiera según Órganos del Gobierno Autónomo de Tarija

Gráfico 5: Ejecución Financiera Según Órganos del Gobierno Autónomo Departamental de Tarija



2.2 Ejecución Financiera

Gráfico 6: Ejecución Financiera según Unidad Ejecutora del Órgano Ejecutivo Gobierno Autónomo Departamental de Tarija



3. Ejecución por Tipo de Operación al 31 de marzo de 2019

3.1 Ejecución Física

3.1.1 Programas No Recurrentes

Gráfico 7: Ejecución Física de Programas No Recurrentes al 31 de marzo

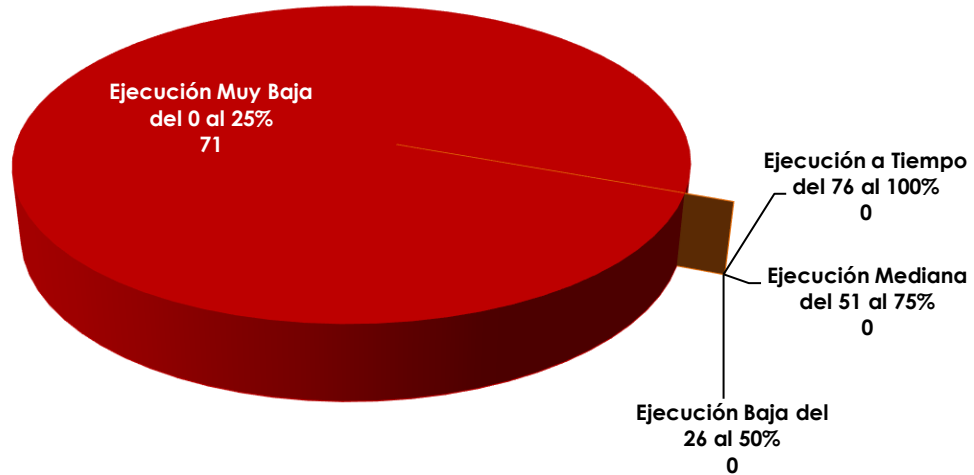
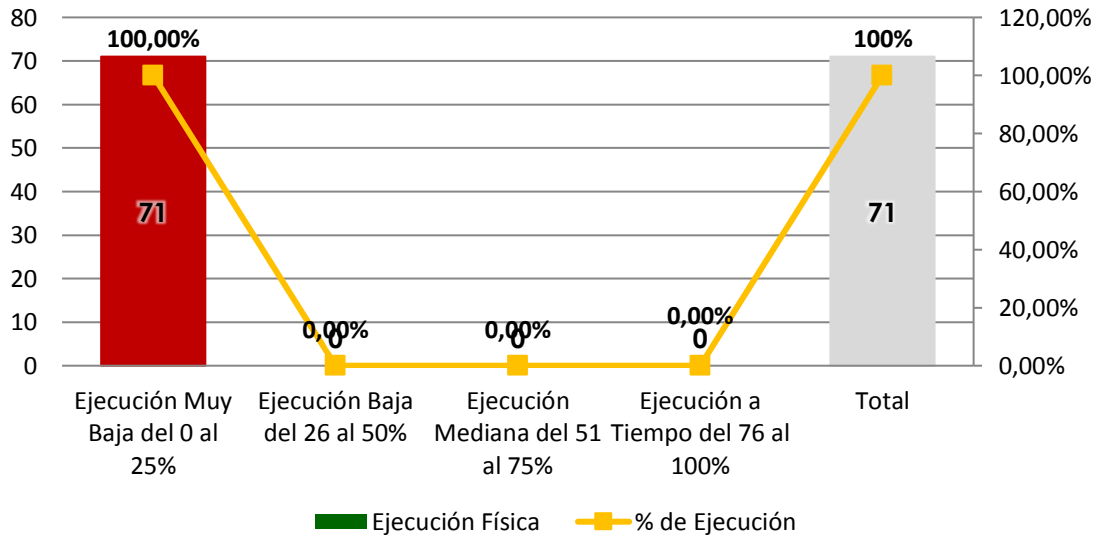


Gráfico 8: Ejecución Física de Programas No Recurrentes al 31 de marzo



[*Ver anexo1*](#)

3.1.2 Programas Recurrentes

Gráfico 9: Ejecución Física de Programas Recurrentes al 31 de marzo


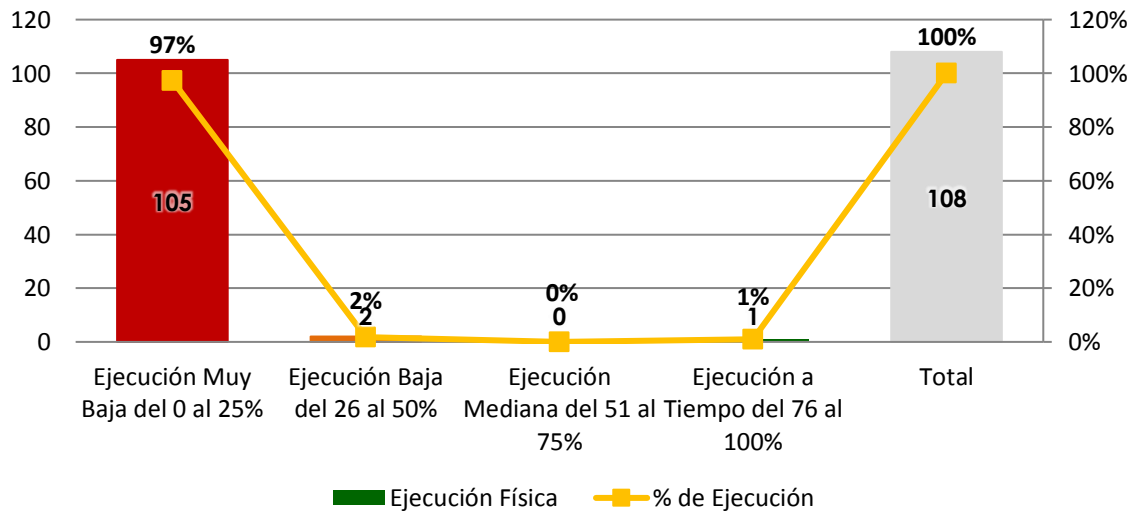



Gráfico 10: Ejecución Física de Programas Recurrentes al 31 de marzo



[*Ver Anexo2*](#)

3.1.3 Operaciones de Funcionamiento

Gráfico 11: Ejecución Física de Operaciones de Funcionamiento al 31 de marzo



[*Ver Anexo3*](#)

3.2 Ejecución Financiera

3.2.1 Programas No Recurrentes

Gráfico 12: Ejecución Financiera de Programas No Recurrentes al 31 de marzo

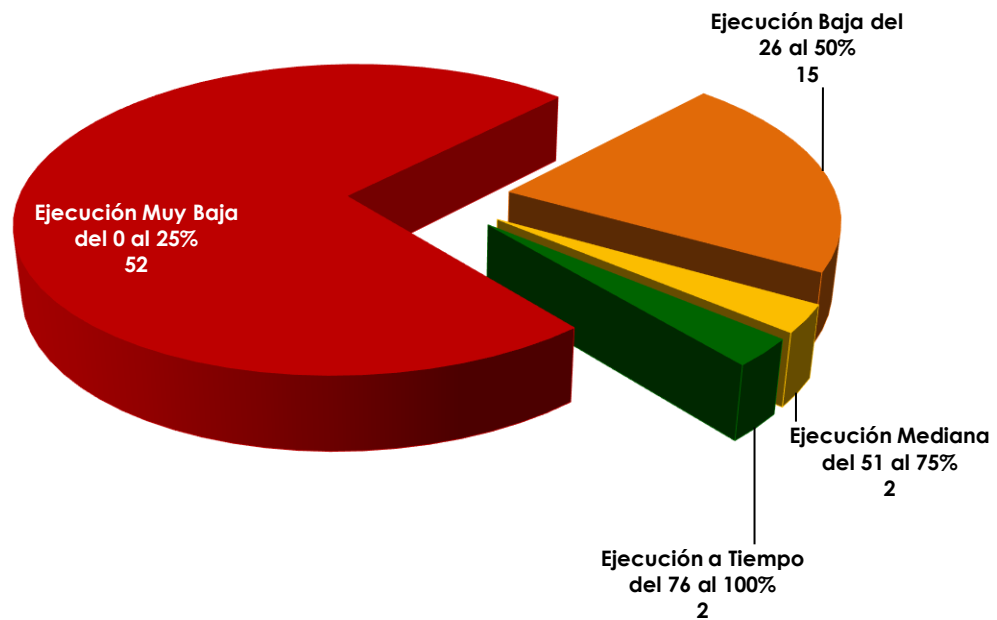
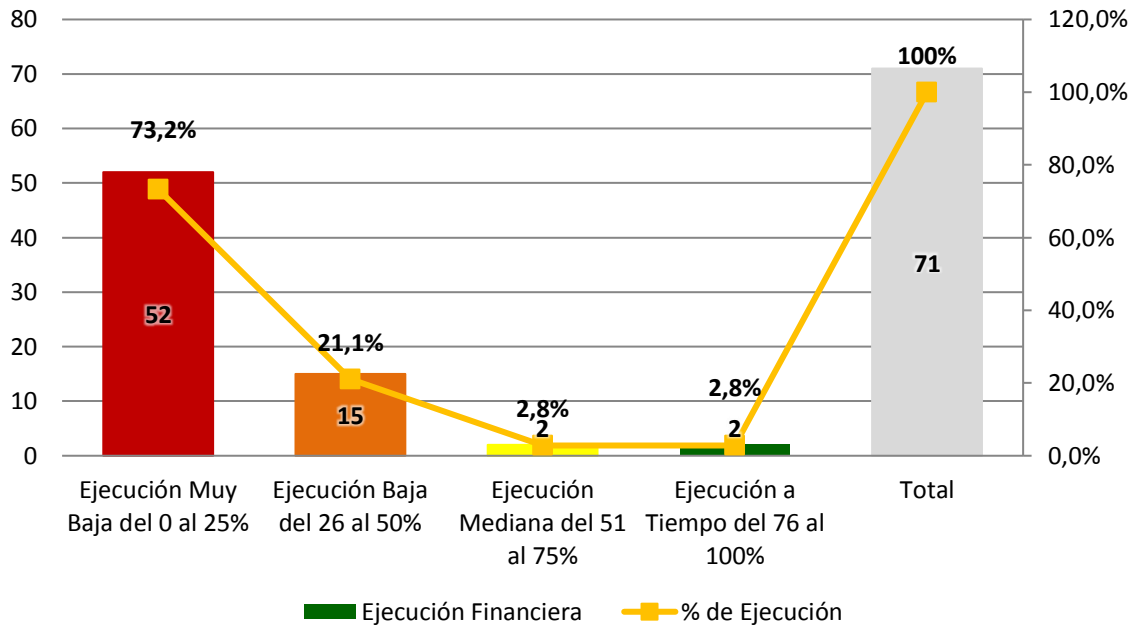


Gráfico 13: Ejecución Financiera de Programas No Recurrentes al 31 de marzo



[*Ver Anexo4*](#)

3.2.2 Programas Recurrentes

Gráfico 14: Ejecución Financiera de Programas Recurrentes al 31 de marzo

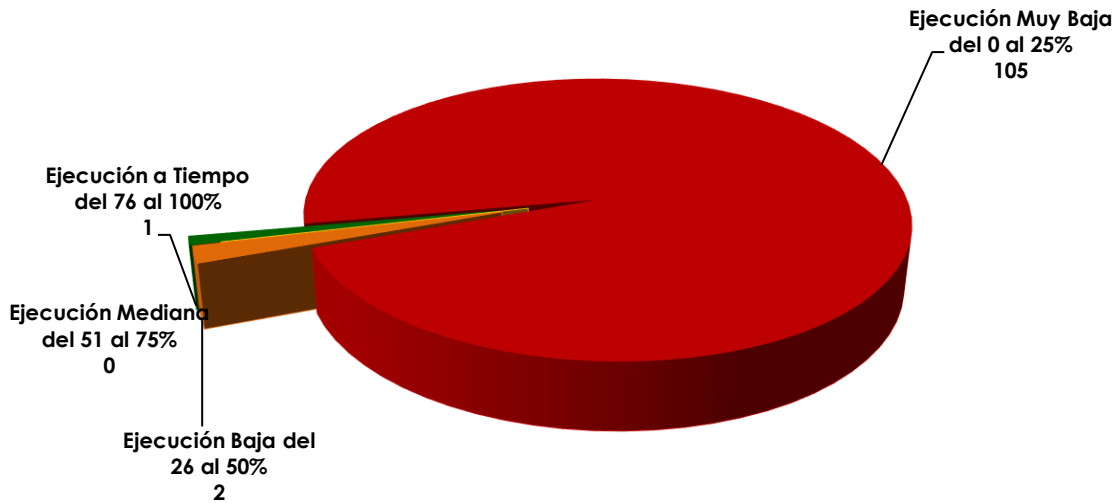
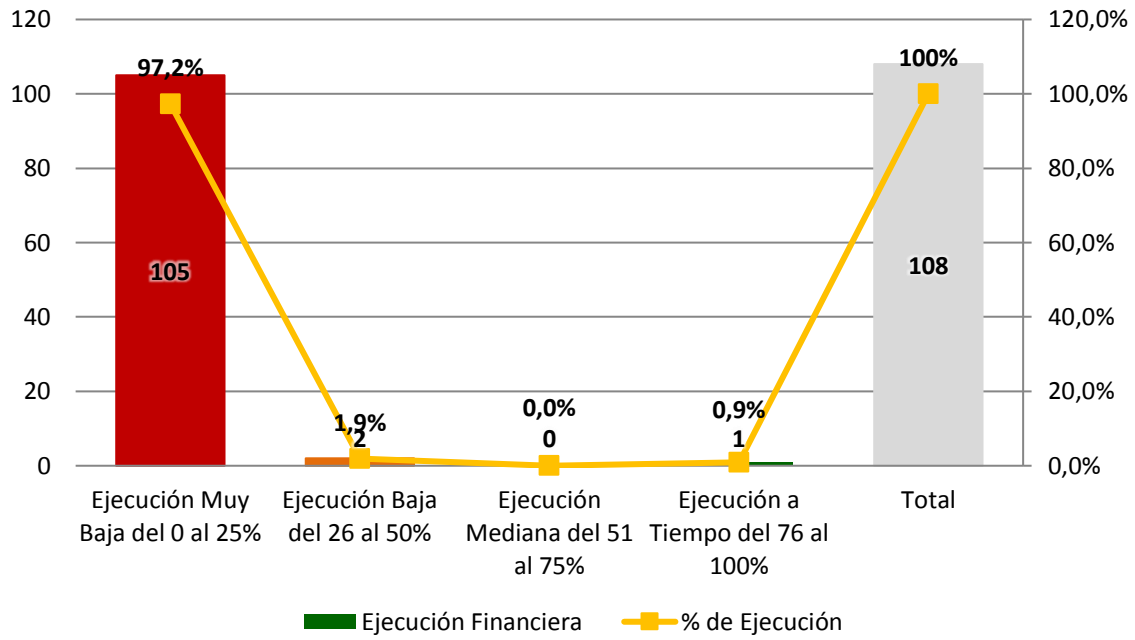


Gráfico 15: Ejecución Financiera de Programas Recurrentes al 30 marzo



[*Ver Anexo5*](#)

3.2.3 Operaciones de Funcionamiento

Gráfico 16: Ejecución Financiera de Operaciones de Funcionamiento al 31 de marzo

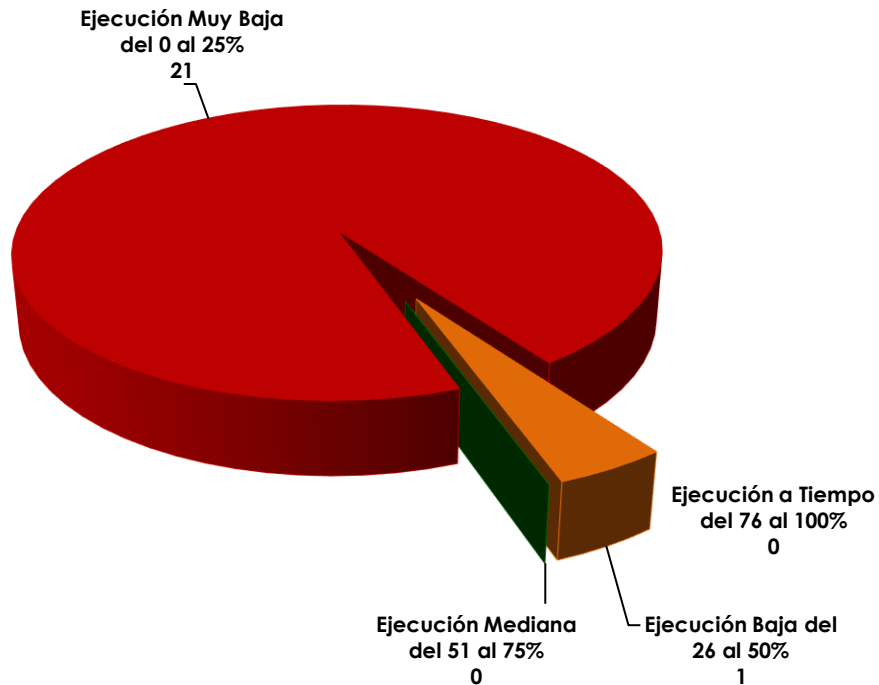
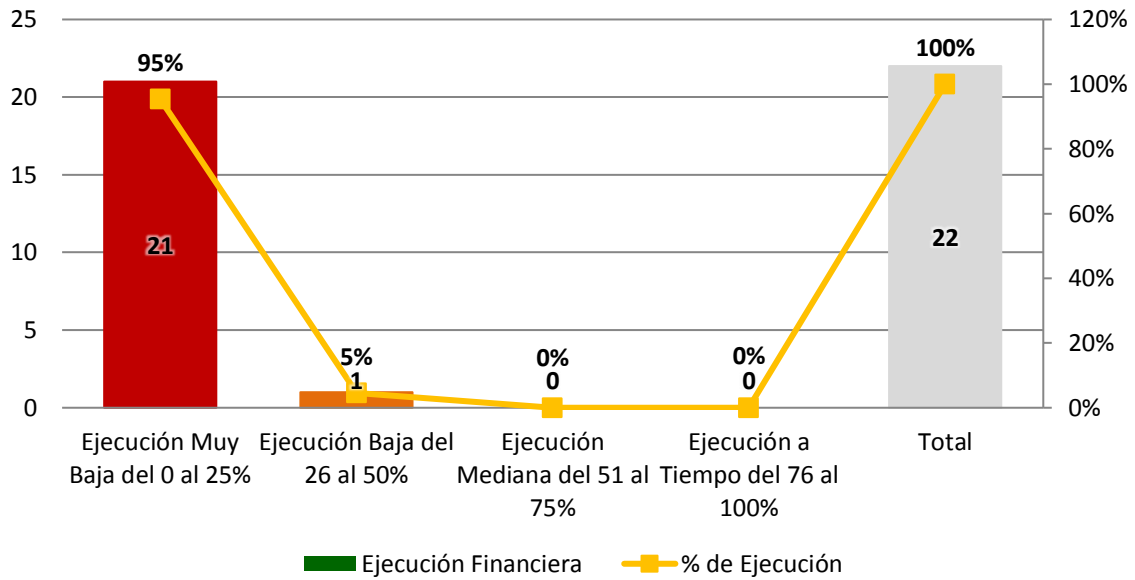


Gráfico 17: Ejecución Financiera de Operaciones de Funcionamiento al 31 de marzo

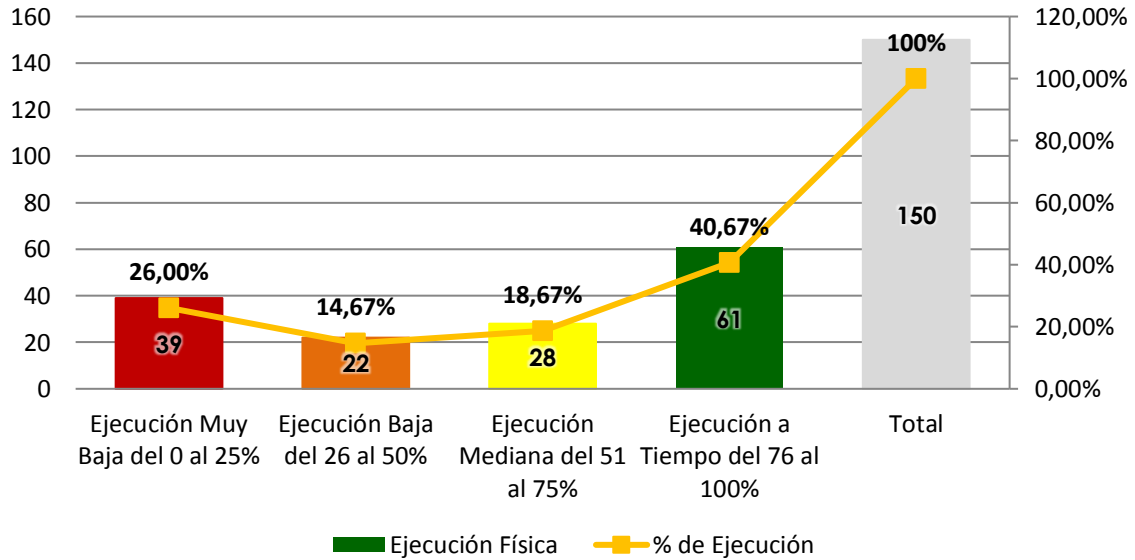


[*Ver Anexo6*](#)

4. Ejecución de Proyectos de Inversión Pública – Acumulada

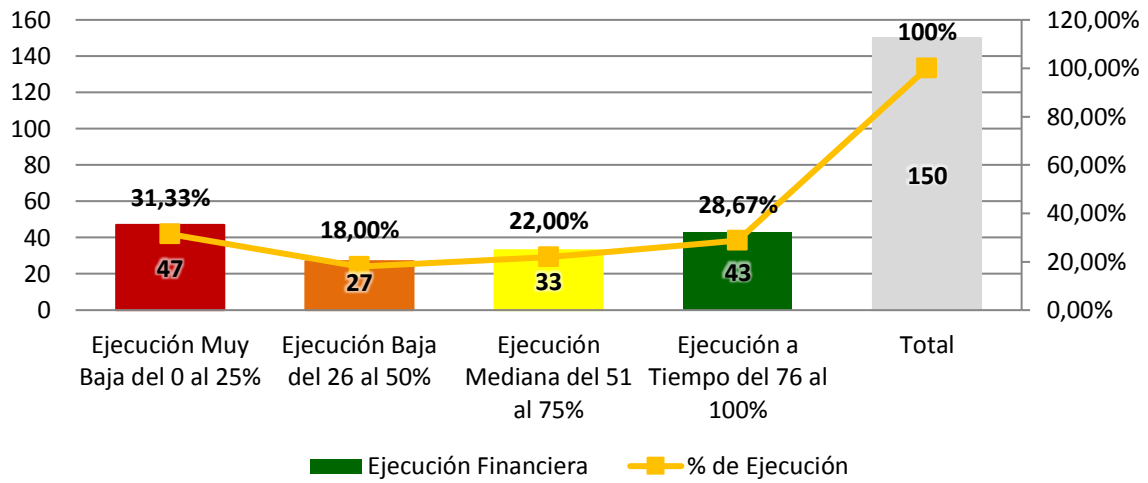
4.1 Ejecución Física de Proyectos de Inversión

Gráfico 18: Ejecución Física Acumulada de Proyectos de Inversión al 31 de marzo



4.2 Ejecución Financiera Acumulada de Proyectos de Inversión

Gráfico 19: Ejecución Financiera de Proyectos de Inversión



4.3 Ejecución Física acumulada de Proyectos de Inversión Directa

Gráfico 20: Ejecución Física Acumulada de Proyectos De Inversión Directa al 31 de marzo

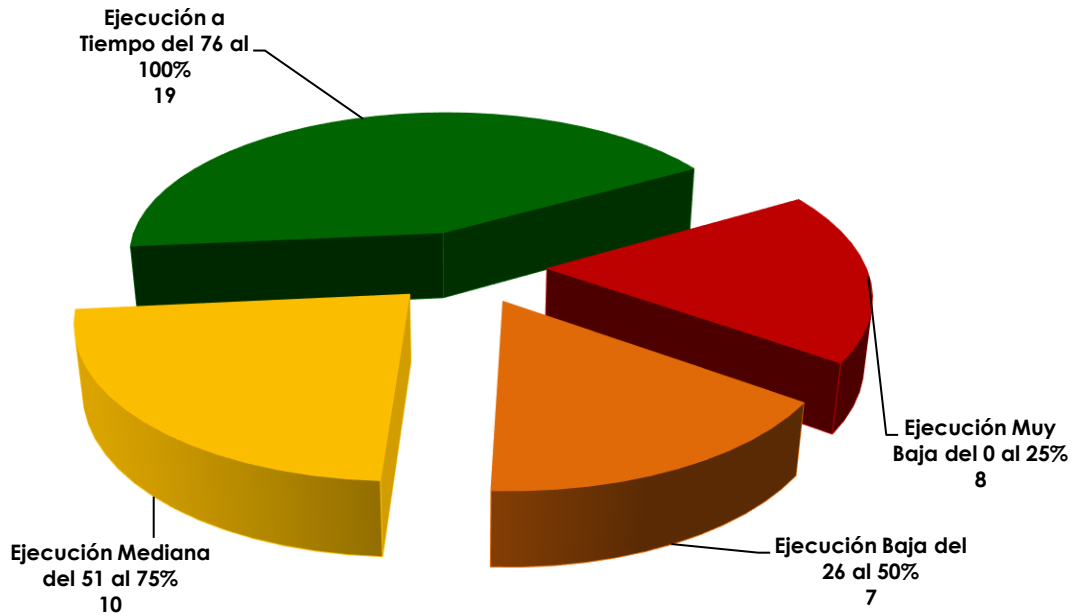
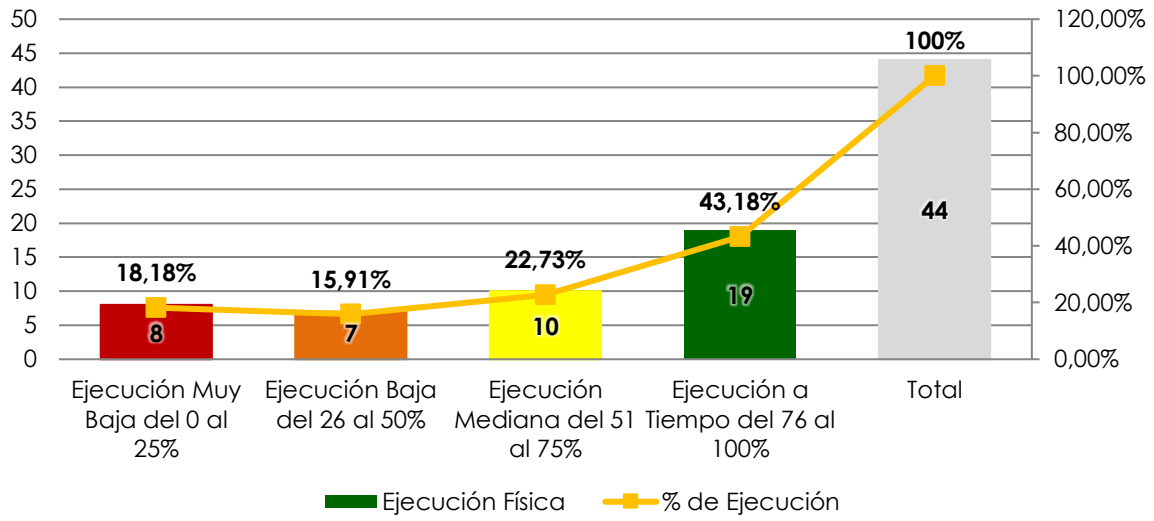


Gráfico 21: Ejecución Física acumulada de Proyectos de Inversión Directa



[*Ver Anexo7*](#)

4.4 Ejecución Financiera acumulada de Proyectos de Inversión Directa

Gráfico 22: Ejecución Financiera Acumulada de Proyectos De Inversión Directa al 31 de marzo

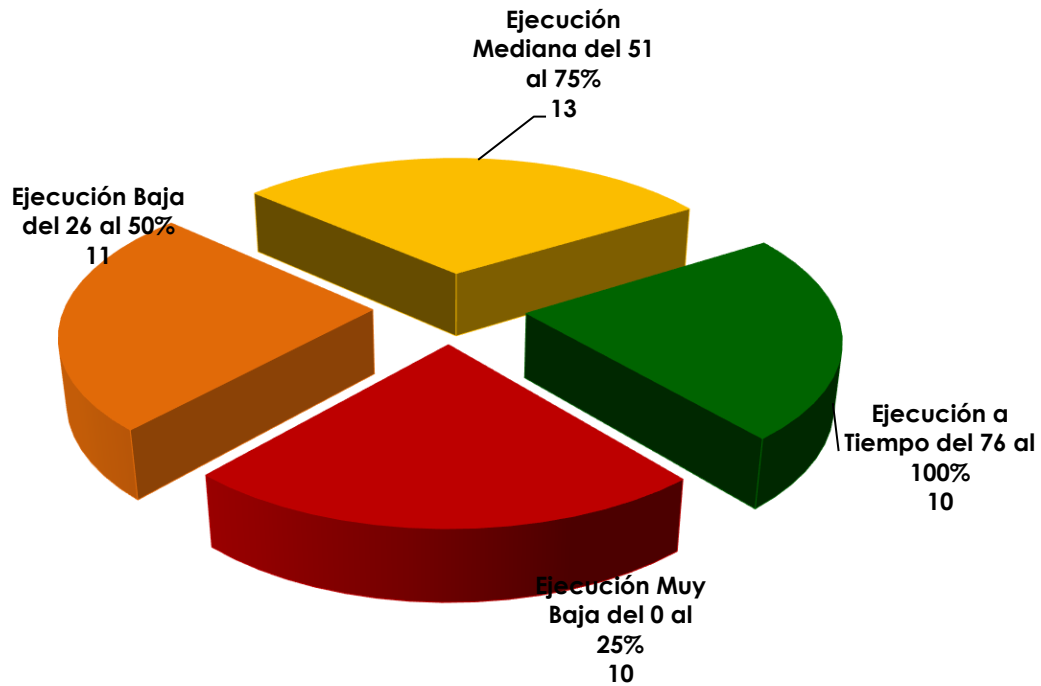
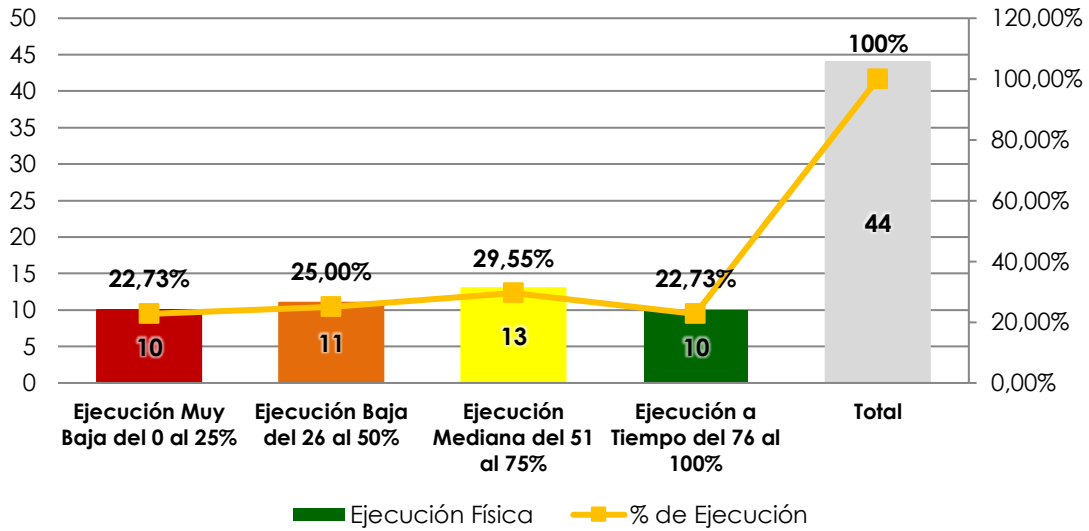


Gráfico 23: Ejecución Financiera acumulada de Proyectos de Inversión Directa



[*Ver Anexo8*](#)

4.5 Ejecución Física Acumulada de Proyectos de Inversión Delegada

Gráfico 24: Ejecución Física Acumulada de Proyectos de Inversión Delegada al 31 de marzo

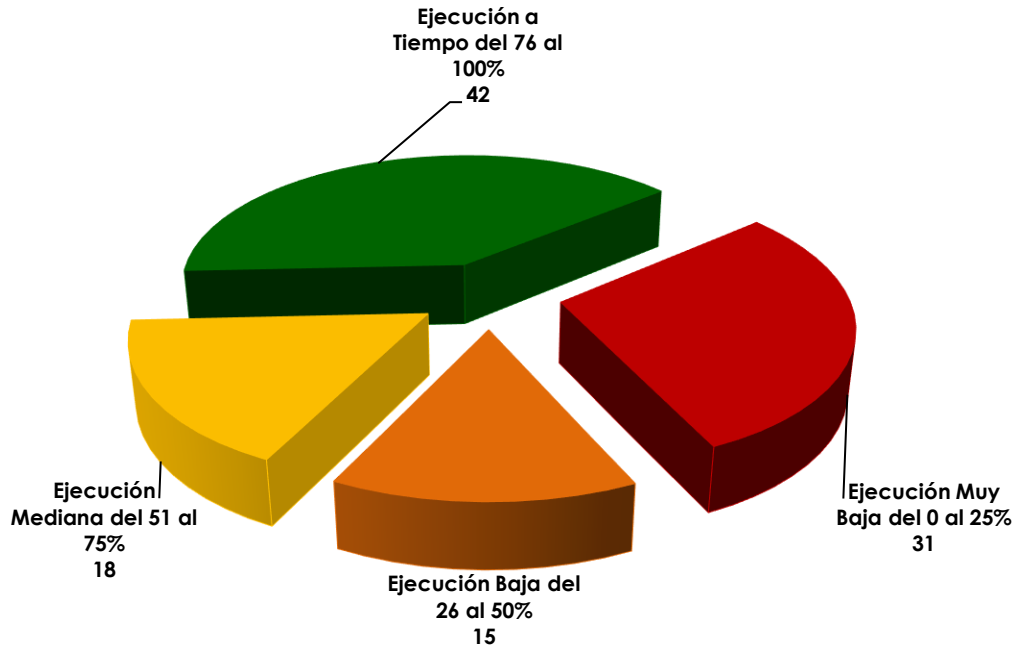
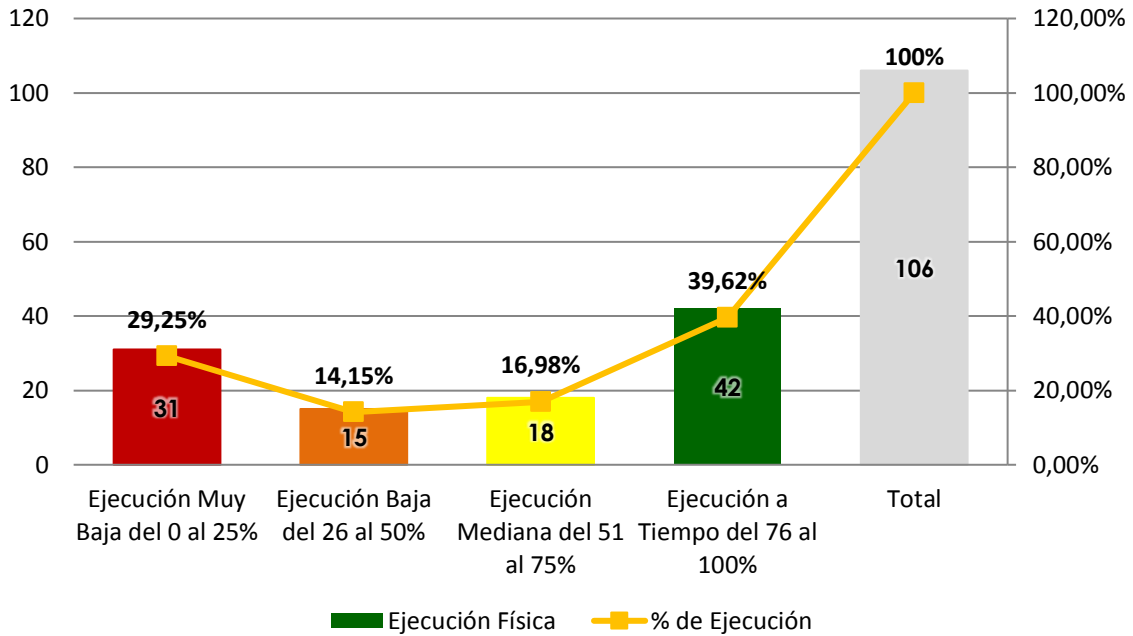


Gráfico 25: Ejecución Física de Proyectos de Inversión Delegada



[*Ver Anexo9*](#)

4.6 Ejecución Financiera Acumulada de Proyectos de Inversión Delegada

Gráfico 26: Ejecución Financiera Acumulada de Proyectos De Inversión Delegada al 30 marzo

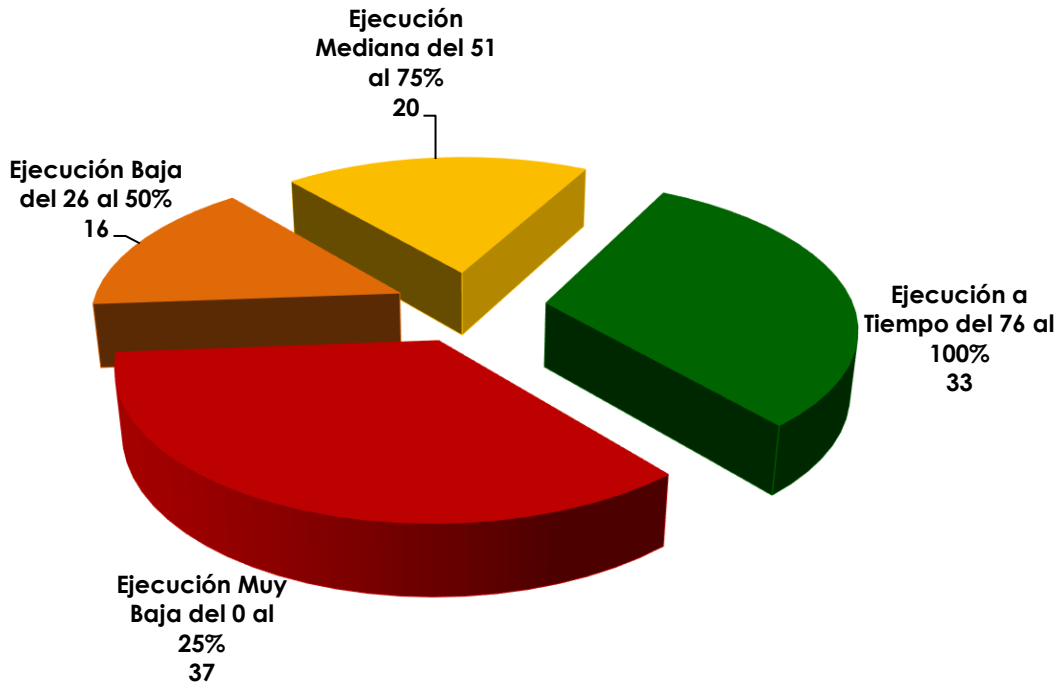
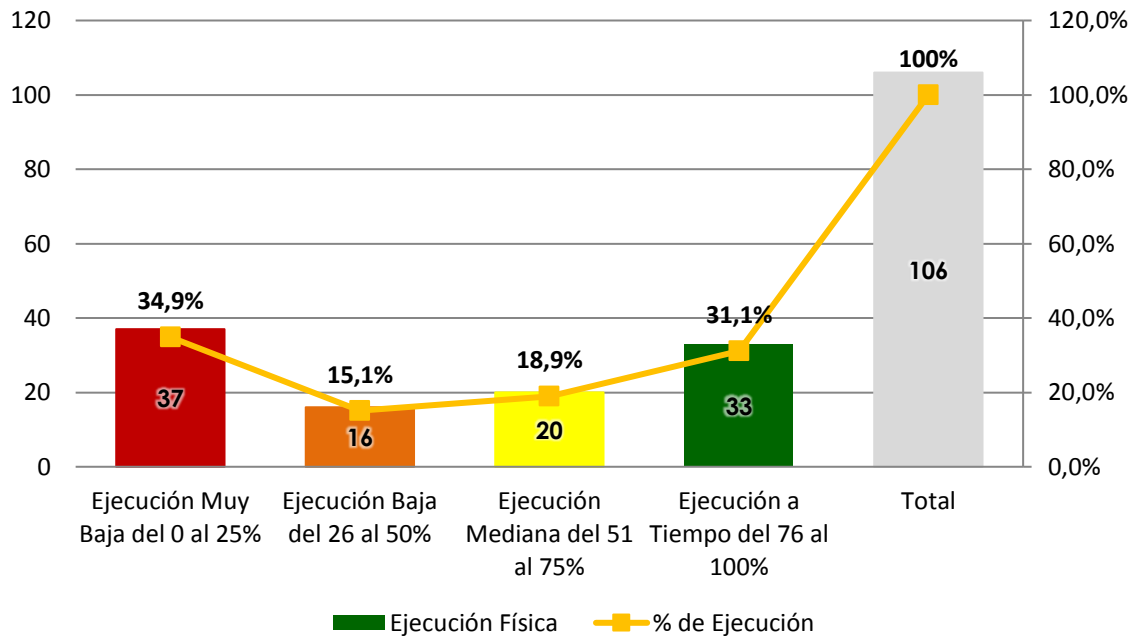


Gráfico 27: Ejecución Financiera Acumulada de Proyectos de Inversión Delegada



[*Ver Anexo10*](#)

5. Análisis de Desempeño por Dirección Administrativa

5.1 Análisis de Ejecución Financiera por Dirección Administrativa

Gráfico 28: Análisis por Dirección Administrativa en Ejecución Financiera

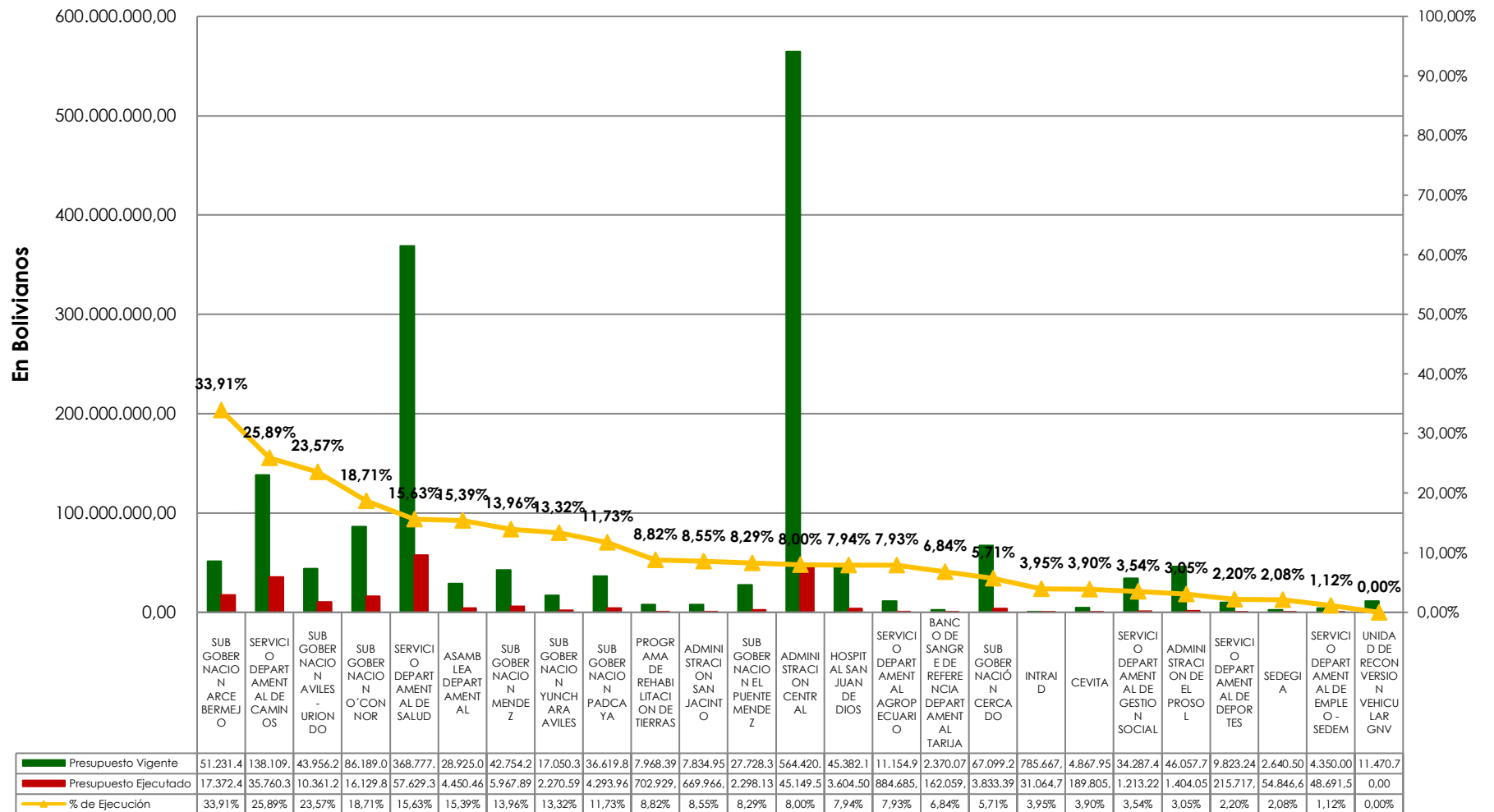
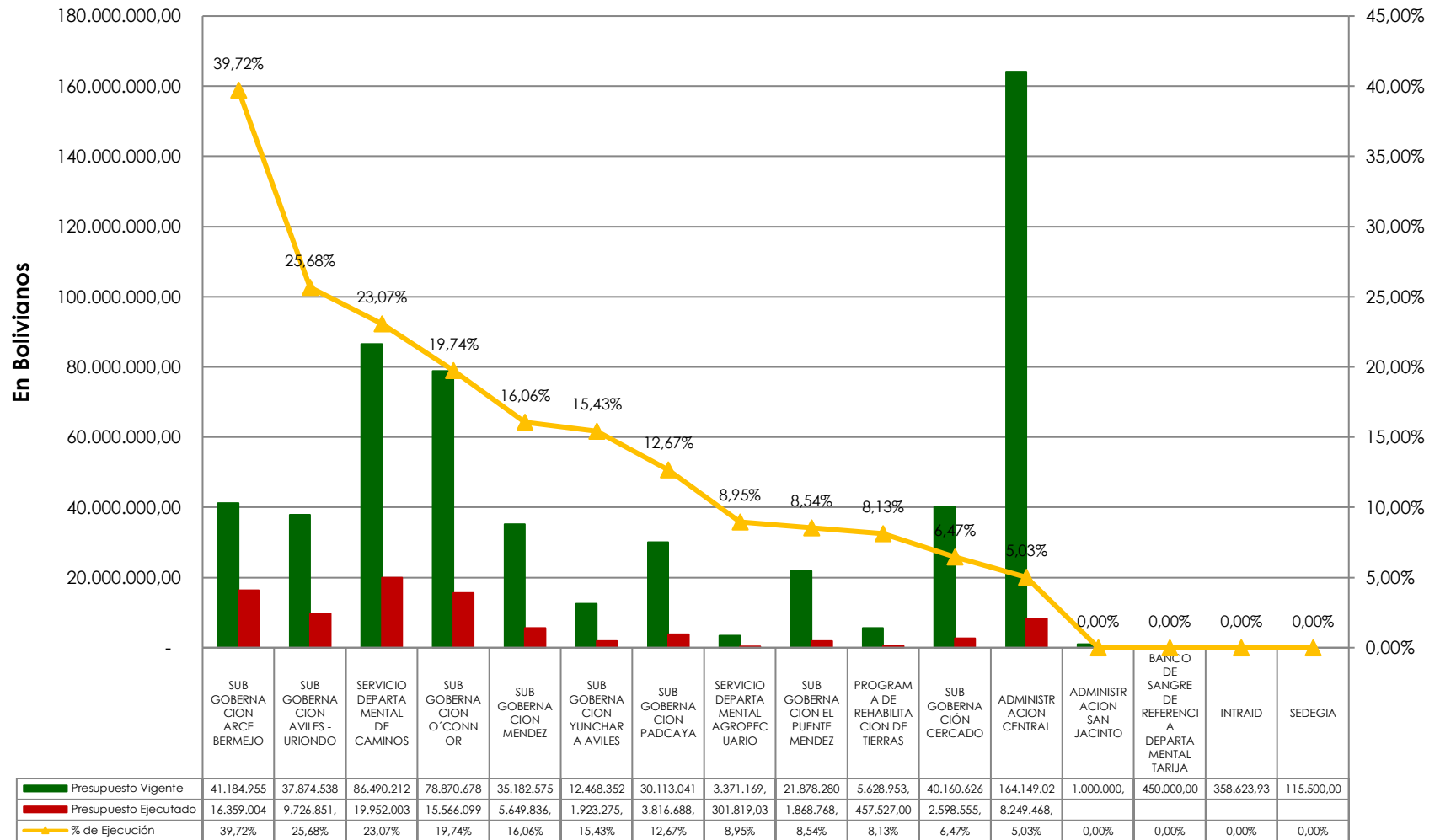
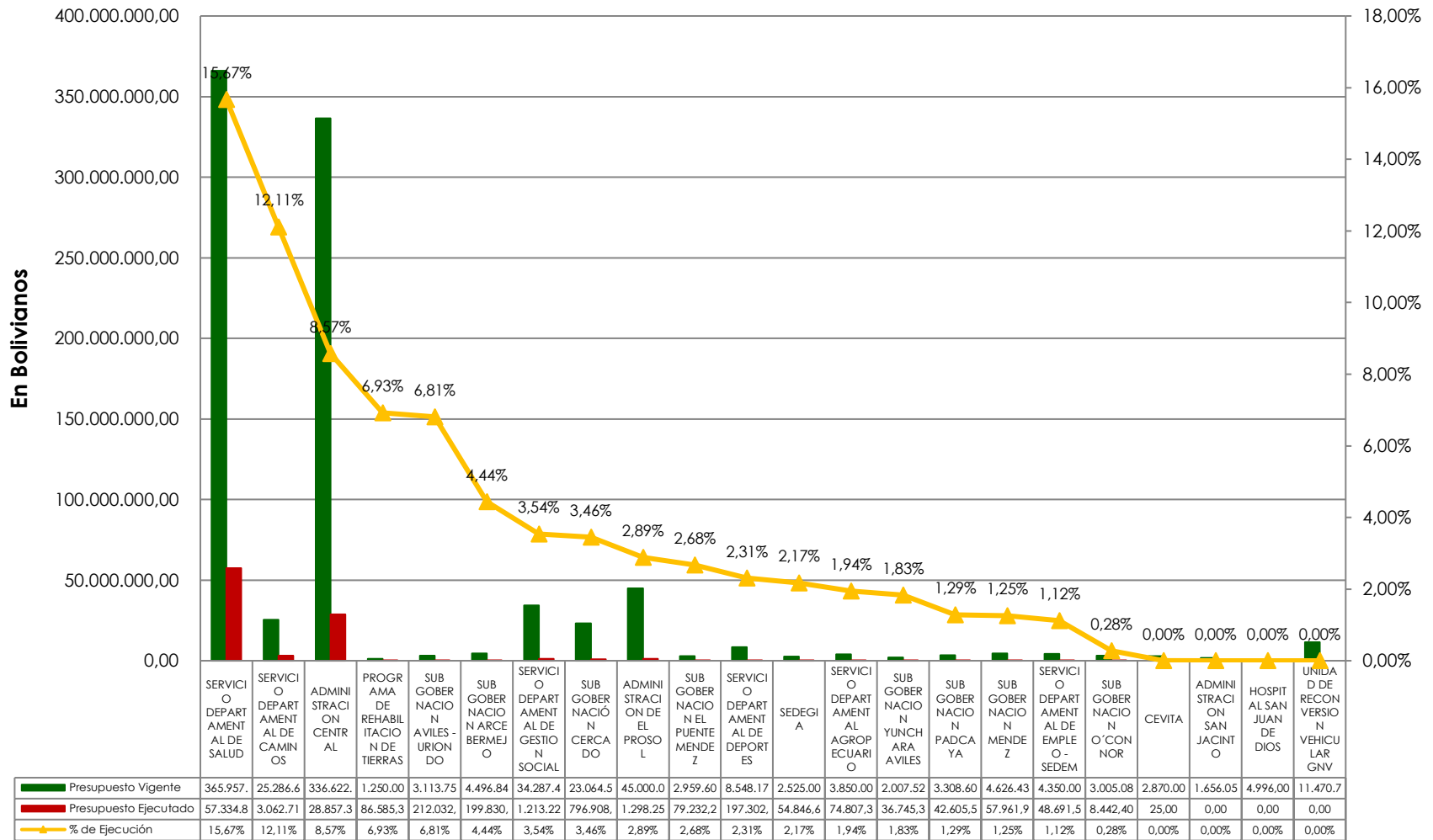


Gráfico 28.1: Análisis de Desempeño por Dirección Administrativas de Inversión Ejecución Financiera



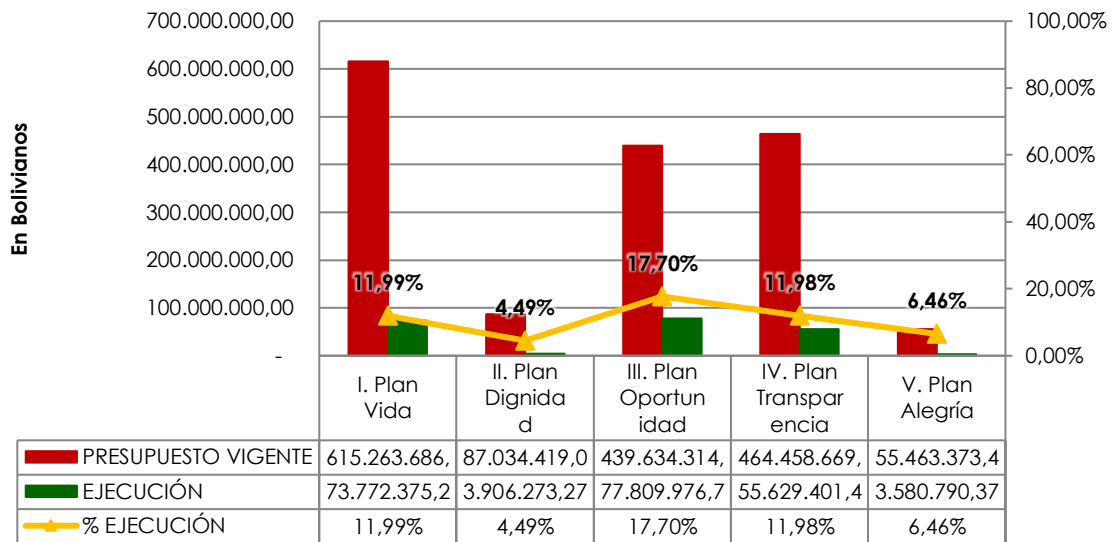
28.2: Análisis de Desempeño por Dirección Administrativas de Programas Ejecución Financiera



6 Cumplimiento de modelo de Gestión – Agenda del Bienestar

COMPONENTE ESTRATÉGICO	PRESUPUESTO VIGENTE	EJECUCIÓN	% EJECUCIÓN
I. Plan Vida	615.263.686,33	73.772.375,26	11,99
II. Plan Dignidad	87.034.419,00	3.906.273,27	4,49
III. Plan Oportunidad	439.634.314,09	77.809.976,77	17,70
IV. Plan Transparencia	464.458.669,41	55.629.401,49	11,98
V. Plan Alegría	55.463.373,45	3.580.790,37	6,46
TOTAL	1.661.854.462,28	214.698.817,16	12,92

Gráfico 29 Ejecución Presupuestaria de la Agenda del Bienestar al 31 de marzo



6.1 Cumplimiento de modelo de Gestión – Agenda del Bienestar y áreas de intervención

Plan / Área de Intervención	Presupuesto Vigente	Ejecutado	% de Ejecución
I. Plan Vida	615.263.686,33	73.772.375,26	11,99 %
i) Salud	499.536.377,93	69.427.524,87	13,90 %
ii) Educación	28.829.953,74	1.002.211,78	3,48 %
iii) Gestión Social	69.688.938,66	1.898.705,17	2,72 %
iv) Medio Ambiente	17.208.416,00	1.443.933,44	8,39 %
II. Plan Dignidad	87.034.419,00	3.906.273,27	4,49 %
i) Agua potable y saneamiento Básico	38.619.204,00	3.580.199,85	9,27 %
ii) Energía eléctrica	36.944.463,00	326.073,42	0,88 %
iii) Gas natural	11.470.752,00	0	0 %
III. Plan Oportunidad	439.634.314,09	77.809.976,77	17,70 %
i) Hidrocarburos y Energía	3.292.930,00	16.929,77	0,51 %
ii) Desarrollo Productivo	114.718.357,04	3.952.133,94	3,45 %
iii) Turismo	15.599.109,00	1.009.207,53	6,47 %
iv) Infraestructura Vial	214.367.368,54	53.151.956,54	24,79 %
vi) Riego	91.656.549,51	19.679.748,99	21,47 %
IV. Plan Transparencia	464.458.669,41	55.629.401,49	11,98 %
i) Transparencia	358.770.503,27	33.088.936,78	9,22 %
ii) Autonomía	105.688.166,14	22.540.464,71	21,33 %
V. Plan Alegría	55.463.373,45	3.580.790,37	6,46 %
i) Cultura y arte	3.640.700,00	237.072,30	6,51 %
ii) Cultura de la alegría	3.802.000,00	746.077,30	19,62 %
iii) Deporte	36.189.797,45	2.483.502,96	6,86 %
iv) Convivencia y seguridad ciudadana	11.580.876,00	98.797,81	0,85 %
v) Recreación y entretenimiento	250.000,00	15.340,00	6,14 %
<u>TOTAL GENERAL</u>	<u>1.661.854.462,28</u>	<u>214.698.817,16</u>	<u>12,92 %</u>

Gráfico 30 Ejecución Financiera Acumulada de la Agenda del Bienestar al 31 de marzo

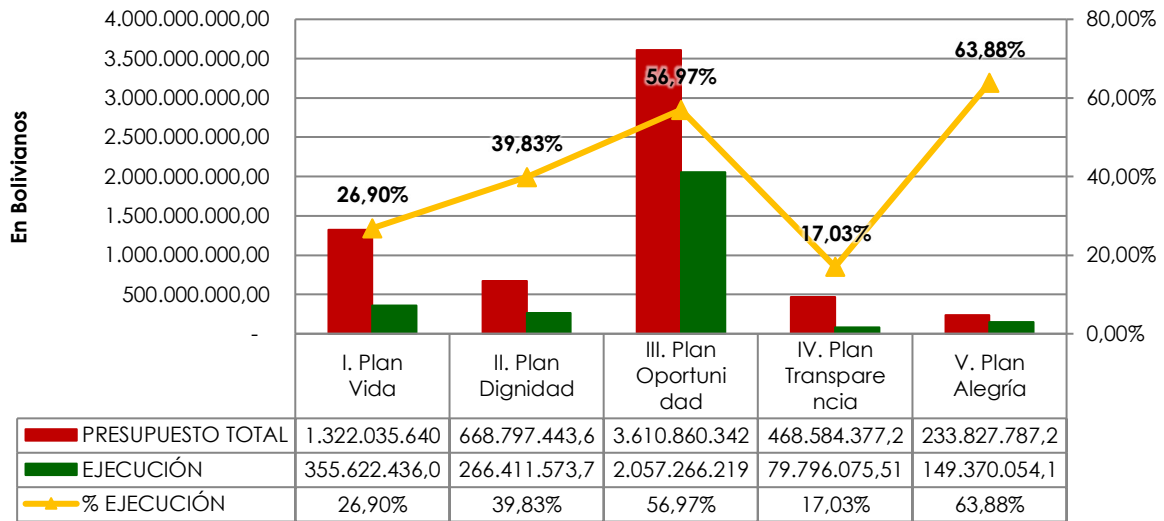
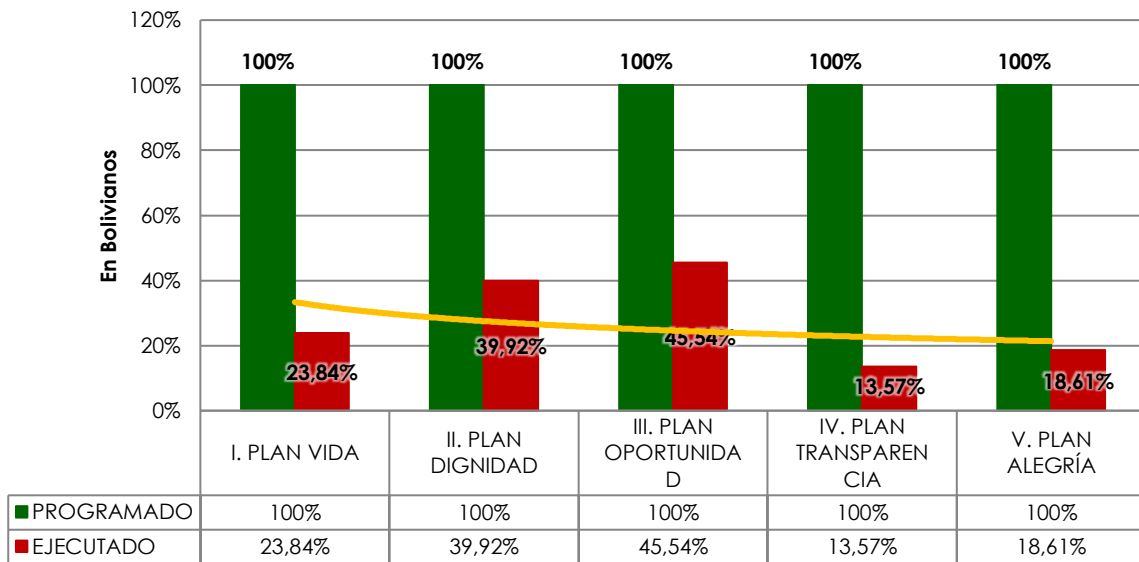


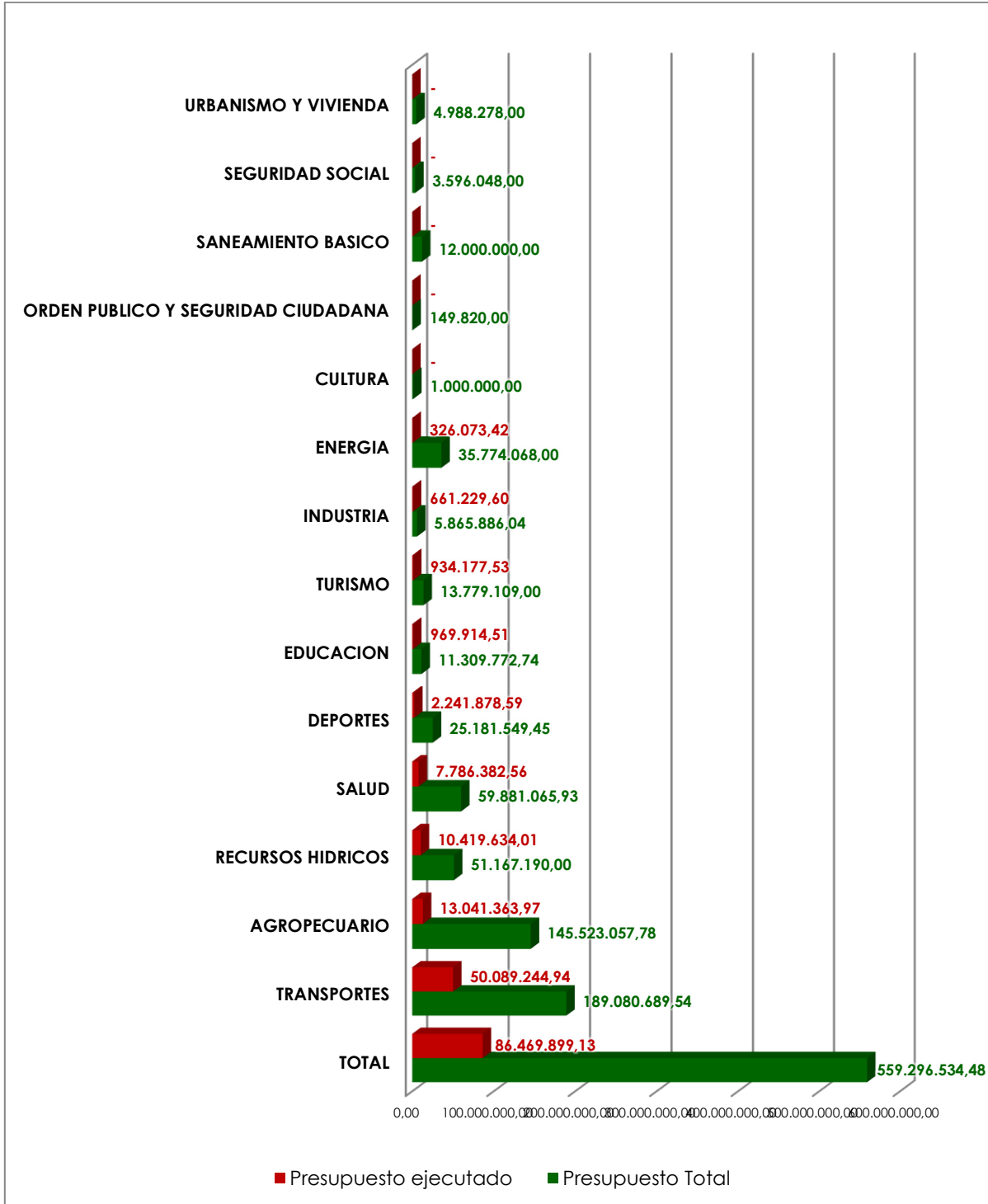
Gráfico 31 Avance Físico Acumulado de la Agenda del Bienestar al 31 de marzo



7.- Ejecución financiera por Sectores de Inversión

7.2 Ejecución Presupuestaria por sectores de Inversión pública

Gráfico 32: Ejecución Presupuestaria Vigente por Sectores de Inversión al 31 de marzo





SECRETARÍA DEPARTAMENTAL DE
GESTIÓN INSTITUCIONAL

ANEXOS

Ejecución Física Programas No Recurrentes

ANEXO 1

*Sistema Integrado de Gestión por
Resultados*

**PROGRAMAS NO RECURRENTE
EN EL RANGO DE 0 A 25% DE EJECUCIÓN FÍSICA**

N°	DIRECCIÓN ADMINISTRATIVA	UNIDAD EJECUTORA	NOMBRE DEL PROGRAMA	PRESUPUESTO VIGENTE	PRESUPUESTO EJECUTADO		% DE EJECUCIÓN FÍSICA
1	ADMINISTRACIÓN CENTRAL	SECRETARIA DEPARTAMENTAL DE GESTIÓN INSTITUCIONAL	AGENCIA DEPARTAMENTAL DE DESARROLLO	680.000,00	22.593,65	3,32%	0,00%
2	ADMINISTRACIÓN CENTRAL	SECRETARIA DEPARTAMENTAL DE GESTIÓN INSTITUCIONAL	OPORTUNIDADES DE INV. PARA EL DESARROLLO POLO PETROQUÍMICO GRAN CHACO	1.000.000,00	2.454,60	0,25%	0,00%
3	ADMINISTRACIÓN CENTRAL	SECRETARIA DEPARTAMENTAL DE GESTIÓN INSTITUCIONAL	AGENDA DEPARTAMENTAL 2030	480.000,00	371,00	0,08%	0,00%
4	ADMINISTRACIÓN CENTRAL	SECRETARIA DEPARTAMENTAL DE ECONOMÍA Y FINANZAS	DESARROLLO DE LA GESTIÓN COMUNICACIONAL PARA EL CONTROL SOCIAL	81.390,00	72.751,00	89,39%	0,00%
5	ADMINISTRACIÓN CENTRAL	SECRETARIA DEPARTAMENTAL DE ECONOMÍA Y FINANZAS	FONDO DE PROMOCIÓN ECONÓMICA DPTAL. TARIJA - FOPEDT	20.000.000,00	0,00	0,00%	0,00%
6	ADMINISTRACIÓN CENTRAL	SECRETARIA DEPARTAMENTAL DE ECONOMÍA Y FINANZAS	FONDO DE LUCHA CONTRA EL CÁNCER LEY 159	2.000.000,00	0,00	0,00%	0,00%
7	ADMINISTRACIÓN CENTRAL	SECRETARIA DE SEGURIDAD, JUSTICIA Y DERECHOS HUMANOS	FORTALECIMIENTO A LA PARTICIPACIÓN Y CONTROL SOCIAL	62.453,66	0,00	0,00%	0,00%
8	ADMINISTRACIÓN CENTRAL	SECRETARIA DEPARTAMENTAL DE ENERGÍA E HIDROCARBUROS	CONTROL Y MONITOREO PRODUCC. COMERC. Y EXPLOTACIÓN DE PRODUCTOS MINERALÓGICOS EN EL DPTO. DE T	960.089,00	19.088,00	1,99%	0,00%
9	ADMINISTRACIÓN CENTRAL	SECRETARIA DEPARTAMENTAL DE ENERGÍA E HIDROCARBUROS	PROGRAMA DE MONITOREO Y ANÁLISIS TECNOLÓGICO DE LA PRODUCCIÓN HIDROCARBURÍFERAS EN EL DPTO. DE TARIJA	600.000,00	1.258,17	0,21%	0,00%

N°	DIRECCIÓN ADMINISTRATIVA	UNIDAD EJECUTORA	NOMBRE DEL PROGRAMA	PRESUPUESTO VIGENTE	PRESUPUESTO EJECUTADO		% DE EJECUCIÓN FÍSICA
10	ADMINISTRACIÓN CENTRAL	SECRETARIA DEPARTAMENTAL DE OBRAS PUBLICAS	TRANSFERENCIA AGENCIA ESTATAL DE VIVIENDA,	5.000.000,00	0,00	0,00%	0,00%
11	ADMINISTRACIÓN CENTRAL	SECRETARIA DEPARTAMENTAL DE OBRAS PUBLICAS	PROGRAMA DE MANTENIMIENTO DE OBRAS CIVILES	2.089.410,00	14.020,00	0,67%	0,00%
12	ADMINISTRACIÓN CENTRAL	SECRETARIA DEPARTAMENTAL DE DESARROLLO HUMANO	PROMOCIÓN INTRA E INTER CULTURAL DE GESTIÓN	2.300.000,00	732.322,00	31,84%	0,00%
13	ADMINISTRACIÓN CENTRAL	SECRETARIA DEPARTAMENTAL DE DESARROLLO HUMANO	PLAN QUINQUENAL DE LUCHA CONTRA LA VIOLENCIA DE LA MUJER	619.647,00	1.173,00	0,19%	0,00%
14	ADMINISTRACIÓN CENTRAL	SECRETARIA DEPARTAMENTAL DE DESARROLLO HUMANO	PROGRAMA DE FORTALECIMIENTO Y MANTENIMIENTO DE HOSPITALES	7.950.000,00	0,00	0,00%	0,00%
15	ADMINISTRACIÓN CENTRAL	SECRETARIA DEPARTAMENTAL DE DESARROLLO HUMANO	ESCUELA DE ARTES PLÁSTICAS JOSÉ SANTOS MUJICA; INST. FOR ORQUESTA JUVENIL TARIJA, INS. MARIO ESTENSORO	300.000,00	0,00	0,00%	0,00%
16	ADMINISTRACIÓN CENTRAL	SECRETARIA DEPARTAMENTAL DE DESARROLLO HUMANO	PROGRAMA DE DESARROLLO SOCIAL E INTEGRAL	900.000,00	0,00	0,00%	0,00%
17	ADMINISTRACIÓN CENTRAL	SECRETARIA DEPARTAMENTAL DE RECURSOS NATURALES Y MEDIO AMBIENTE	SEGUIMIENTO Y MONITOREO AMBIENTAL AL PLAN DPTAL. DEL AGUA	1.433.478,00	11.301,30	0,79%	0,00%
18	ADMINISTRACIÓN CENTRAL	SECRETARIA DEPARTAMENTAL DE RECURSOS NATURALES Y MEDIO AMBIENTE	PROGRAMA DE CONSERVACIÓN Y MANTENIMIENTO DE LA CUENCA	500.000,00	0,00	0,00%	0,00%

N°	DIRECCIÓN ADMINISTRATIVA	UNIDAD EJECUTORA	NOMBRE DEL PROGRAMA	PRESUPUESTO VIGENTE	PRESUPUESTO EJECUTADO		% DE EJECUCIÓN FÍSICA
19	ADMINISTRACIÓN CENTRAL	SECRETARIA DEPARTAMENTAL DE RECURSOS NATURALES Y MEDIO AMBIENTE	PREVENCIÓN Y ATENCIÓN DE EMERGENCIAS EN EL DPTO. DE TARIJA	2.500.000,00	822.922,50	32,92%	0,00%
20	ADMINISTRACIÓN CENTRAL	SECRETARIA DEPARTAMENTAL DE DESARROLLO PRODUCTIVO	PROGRAMA CITE TURISMO TARIJA	1.800.000,00	75.030,00	4,17%	0,00%
21	ADMINISTRACIÓN CENTRAL	SECRETARIA DEPARTAMENTAL DE DESARROLLO PRODUCTIVO	PROGRAMA DPTAL. DE APOYO AL EMPRENDIMIENTO SOCIO PRODUCTIVO	2.450.000,00	23.778,20	0,97%	0,00%
22	ADMINISTRACIÓN CENTRAL	SECRETARIA DEPARTAMENTAL DE DESARROLLO PRODUCTIVO	APOYO E IMPLEMENTACIÓN DE LA PROMOCIÓN DE EMPLEO DEPARTAMENTAL - LEY 151	1.500.000,00	126.934,14	8,46%	0,00%
23	ADMINISTRACIÓN CENTRAL	SECRETARIA DEPARTAMENTAL DE DESARROLLO INSTITUCIONAL AUTONÓMICO	FORTALECIMIENTO A LOS PROCESOS AUTONÓMICOS	350.000,00	0,00	0,00%	0,00%
24	SUB GOBERNACIÓN PADCAYA	SUB GOBERNACIÓN PADCAYA	PROGRAMA BOCA SANITA	170.000,00	300,00	0,18%	0,00%
25	SUB GOBERNACIÓN PADCAYA	SUB GOBERNACIÓN PADCAYA	PROGRAMA DE FORTALECIMIENTO A LA GESTIÓN EDUCATIVA INSTITUTO EMBOROZÚ	150.000,00	0,00	0,00%	0,00%
26	SUB GOBERNACIÓN PADCAYA	SUB GOBERNACIÓN PADCAYA	FORTALECIMIENTO A LA EQUIDAD DE GENERO	150.000,00	3.842,00	2,56%	0,00%
27	CEVITA	CEVITA	PROGRAMA DE DIVERSIFICACIÓN PRODUCTIVA Y APOYO A LA COMERCIALIZACIÓN	2.470.000,00	0,00	0,00%	0,00%

N°	DIRECCIÓN ADMINISTRATIVA	UNIDAD EJECUTORA	NOMBRE DEL PROGRAMA	PRESUPUESTO VIGENTE	PRESUPUESTO EJECUTADO		% DE EJECUCIÓN FÍSICA
28	ADMINISTRACIÓN SAN JACINTO	ADMINISTRACIÓN SAN JACINTO	PROGRAMA DE MANT. SISTEMA RIEGO A PRESIÓN - ESTACIÓN DE BOMBEO Y EQUIP. ÁREA PRESA Y OBRAS DE TOMA DEL PMSJ	756.059,00	0,00	0,00%	0,00%
29	ADMINISTRACIÓN SAN JACINTO	ADMINISTRACIÓN SAN JACINTO	PROGRAMA DE OPERACIÓN Y SEGURIDAD PRESAS Y DIQUES	900.000,00	0,00	0,00%	0,00%
30	ADMINISTRACIÓN DE EL PROSOL	ADMINISTRACIÓN DE EL PROSOL	PROGRAMA SOLIDARIO DE APOYO A LA PRODUCCIÓN PROSOL LEY 3741.	45.000.000,00	1.298.250,00	2,89%	0,00%
31	SERVICIO DEPARTAMENTAL DE SALUD	SERVICIO DEPARTAMENTAL DE SALUD	CONTROL Y MONITOREO INTEGRAL DE LA SALUD	1.000.000,00	114.674,98	11,47%	0,00%
32	SERVICIO DEPARTAMENTAL DE SALUD	SERVICIO DEPARTAMENTAL DE SALUD	FORTALECIMIENTO A CERETROP-BERMEJO	100.000,00	0,00	0,00%	0,00%
33	SERVICIO DEPARTAMENTAL DE SALUD	SERVICIO DEPARTAMENTAL DE SALUD	HOSPITAL VIRGEN DE CHAGUAYA BERMEJO TERCER NIVEL	6.000.000,00	979,80	0,02%	0,00%
34	SERVICIO DEPARTAMENTAL DE SALUD	SERVICIO DEPARTAMENTAL DE SALUD	SEGURO UNIVERSAL DE SALUD PROV. GRAN CHACO - SUSAT GARCH	1.281.640,00	0,00	0,00%	0,00%
35	SERVICIO DEPARTAMENTAL DE SALUD	SERVICIO DEPARTAMENTAL DE SALUD	APOYO AL SERVICIO DEPARTAMENTAL DE SALUD.	27.650,00	0,00	0,00%	0,00%
36	SERVICIO DEPARTAMENTAL DE GESTIÓN SOCIAL	SERVICIO DEPARTAMENTAL DE GESTIÓN SOCIAL	DEFENSA Y PROTECCIÓN DE LA MUJER - IDH D.S. 2145	769.606,00	17.561,00	2,28%	0,00%
37	SERVICIO DEPARTAMENTAL DE GESTIÓN SOCIAL	SERVICIO DEPARTAMENTAL DE GESTIÓN SOCIAL	PROGRAMA DE FORTALECIMIENTO AL DESARROLLO INTEGRAL DE LA PRIMERA INFANCIA Y NIÑEZ	11.585.000,00	5.576,00	0,05%	0,00%
38	SERVICIO DEPARTAMENTAL DE GESTIÓN SOCIAL	SERVICIO DEPARTAMENTAL DE GESTIÓN SOCIAL	APOYO AL SERVICIO DEPARTAMENTAL DE GESTIÓN SOCIAL	765.392,00	69.046,39	9,02%	0,00%

N°	DIRECCIÓN ADMINISTRATIVA	UNIDAD EJECUTORA	NOMBRE DEL PROGRAMA	PRESUPUESTO VIGENTE	PRESUPUESTO EJECUTADO		% DE EJECUCIÓN FÍSICA
39	SERVICIO DEPARTAMENTAL DE GESTIÓN SOCIAL	SERVICIO DEPARTAMENTAL DE GESTIÓN SOCIAL	SERVICIO DEPARTAMENTAL DE GESTIÓN SOCIAL - TGN	5.438.264,00	818.957,40	15,06%	0,00%
40	SERVICIO DEPARTAMENTAL DE GESTIÓN SOCIAL	SERVICIO DEPARTAMENTAL DE GESTIÓN SOCIAL	PROGRAMA DE ATENCIÓN A PERSONA CON DISCAPACIDAD	6.500.000,00	6.668,33	0,10%	0,00%
41	SERVICIO DEPARTAMENTAL DE GESTIÓN SOCIAL	SERVICIO DEPARTAMENTAL DE GESTIÓN SOCIAL	FORTALECIMIENTO AL SERVICIO DEPARTAMENTAL DE GESTIÓN SOCIAL LEY 031	1.000.000,00	43.297,10	4,33%	0,00%
42	SERVICIO DEPARTAMENTAL DE CAMINOS	SERVICIO DEPARTAMENTAL DE CAMINOS	PROGRAMA DE MANTENIMIENTO DE SEDECA.	806.000,00	630.571,19	78,23%	0,00%
43	SERVICIO DEPARTAMENTAL DE DEPORTES	SERVICIO DEPARTAMENTAL DE DEPORTES	FORTALECIMIENTO PARA LA PROMOCIÓN Y APOYO AL DEPORTE	8.548.178,00	197.302,37	2,31%	0,00%
44	SERVICIO DEPARTAMENTAL AGROPECUARIO	SERVICIO DEPARTAMENTAL AGROPECUARIA	PROGRAMA DE APOYO Y FORTALECIMIENTO AL SECTOR AGROINDUSTRIAL	2.500.000,00	0,00	0,00%	0,00%
45	SERVICIO DEPARTAMENTAL AGROPECUARIO	SERVICIO DEPARTAMENTAL AGROPECUARIA	PRODUCCIÓN Y PROVISIÓN DE PLANTINES FRUTALES Y SEMILLAS CERTIFICADAS	800.000,00	24.179,10	3,02%	0,00%
46	PROGRAMA DE REHABILITACIÓN DE TIERRAS	PROGRAMA DE REHABILITACIÓN DE TIERRAS TARIJA PERTT.	PROGRAMA PLANTINES FORESTALES NATIVAS Y EXÓTICAS	800.000,00	40.522,00	5,07%	0,00%
47	PROGRAMA DE REHABILITACIÓN DE TIERRAS	PROGRAMA DE REHABILITACIÓN DE TIERRAS TARIJA PERTT.	FORTALECIMIENTO ADMINISTRACIÓN DEPARTAMENTAL	450.000,00	46.063,33	10,24%	0,00%
48	HOSPITAL SAN JUAN DE DIOS	HOSPITAL SAN JUAN DE DIOS	HOSPITAL REGIONAL SAN JUAN DE DIOS.	4.996,00	0,00	0,00%	0,00%
49	SERVICIO DEPARTAMENTAL DE EMPLEO - SEDEM	SERVICIO DEPARTAMENTAL DE EMPLEO TARIJA - SEDEM TARIJA	PROGRAMA DE PROMOCIÓN DEL EMPLEO DEPARTAMENTAL - LEY N° 66	3.950.000,00	27.487,80	0,70%	0,00%

N°	DIRECCIÓN ADMINISTRATIVA	UNIDAD EJECUTORA	NOMBRE DEL PROGRAMA	PRESUPUESTO VIGENTE	PRESUPUESTO EJECUTADO		% DE EJECUCIÓN FÍSICA
50	SERVICIO DEPARTAMENTAL DE EMPLEO - SEDEM	SERVICIO DEPARTAMENTAL DE EMPLEO TARIJA - SEDEM TARIJA	FORTALECIMIENTO ADMINISTRACIÓN DEPARTAMENTAL	400.000,00	21.203,78	5,30%	0,00%
51	SEDEGIA	SEDEGIA	RECUPERACIÓN Y PRESERVACIÓN DE LA CORDILLERA DE SAMA	400.000,00	2.454,60	0,61%	0,00%
52	SEDEGIA	SEDEGIA	PROGRAMA DE MONITORIO DE FUENTES HÍDRICAS DE APORTE AL EMBALSE HUACATA	125.000,00	0,00	0,00%	0,00%
53	SEDEGIA	SEDEGIA	CONSERVACIÓN, PRESERVACIÓN Y MANTENIMIENTO PRESAS DPTO. TARIJA	1.500.000,00	32.856,00	2,19%	0,00%
54	SEDEGIA	SEDEGIA	FORTALECIMIENTO ADMINISTRACIÓN DEPARTAMENTAL	500.000,00	19.536,00	3,91%	0,00%
55	ADMINISTRACIÓN CENTRAL	SECRETARIA DEPARTAMENTAL DE DESARROLLO HUMANO	PROGRAMA DE FORTALECIMIENTO A LA GESTIÓN EDUCATIVA INSTITUTO DE CONTABILIDAD SUPERIOR TARIJA (INCOS)	400.000,00	2.131,19	0,53%	0,72%
56	ADMINISTRACIÓN CENTRAL	SECRETARIA DEPARTAMENTAL DE DESARROLLO HUMANO	PROGRAMA DPTAL. DE CAPACITACIÓN MUSICAL DE NIÑOS, NIÑAS Y ADOLESCENTES.	737.000,00	13.755,30	1,87%	1,86%
57	ADMINISTRACIÓN CENTRAL	SECRETARIA DEPARTAMENTAL DE DESARROLLO HUMANO	PROGRAMA DE FORTALECIMIENTO A LA GESTIÓN EDUCATIVA INSTITUTO TECNOLÓGICO TÉCNICO SAN ANDRÉS	350.000,00	12.000,00	3,43%	4,46%
58	ADMINISTRACIÓN CENTRAL	SECRETARIA DEPARTAMENTAL DE DESARROLLO HUMANO	PROGRAMA DE FORTALECIMIENTO A LA GESTIÓN EDUCATIVA INSTITUTO TECNOLÓGICO TARIJA	340.000,00	2.363,40	0,70%	4,55%

N°	DIRECCIÓN ADMINISTRATIVA	UNIDAD EJECUTORA	NOMBRE DEL PROGRAMA	PRESUPUESTO VIGENTE	PRESUPUESTO EJECUTADO		% DE EJECUCIÓN FÍSICA
59	SERVICIO DEPARTAMENTAL DE SALUD	SERVICIO DEPARTAMENTAL DE SALUD	SEGURO UNIVERSAL DE SALUD - SUSAT	36.567.315,00	7.318.174,77	20,01%	7,33%
60	SERVICIO DEPARTAMENTAL DE SALUD	SERVICIO DEPARTAMENTAL DE SALUD	PROGRAMA DE PREVENCIÓN Y CONTROL DE LAS INFECCIONES DE TRANSMISIÓN SEXUAL Y VIH	250.000,00	10.227,40	4,09%	8,48%
61	SERVICIO DEPARTAMENTAL AGROPECUARIO	SERVICIO DEPARTAMENTAL AGROPECUARIA	FORTALECIMIENTO ADMINISTRACIÓN DEPARTAMENTAL	550.000,00	50.628,26	9,21%	9,20%
62	ADMINISTRACIÓN CENTRAL	SECRETARIA DEPARTAMENTAL DE DESARROLLO HUMANO	PROGRAMA DE FORTALECIMIENTO A LA GESTIÓN EDUCATIVA INSTITUTO TÉCNICO SAN IGNACIO DE LOYOLA	250.000,00	7.866,68	3,15%	11,25%
63	SERVICIO DEPARTAMENTAL DE SALUD	SERVICIO DEPARTAMENTAL DE SALUD	FORTALECIMIENTO HUMANO EN REDES DE SALUD	45.221.804,00	5.267.066,97	11,65%	11,74%
64	ADMINISTRACIÓN CENTRAL	SECRETARIA DEPARTAMENTAL DE DESARROLLO HUMANO	PROGRAMA DEFENSA Y PROTECCIÓN A LA NIÑEZ Y ADOLESCENCIA	500.000,00	0,00	0,00%	12,14%
65	SERVICIO DEPARTAMENTAL DE SALUD	SERVICIO DEPARTAMENTAL DE SALUD	FORTALECIMIENTO CON RECURSO HUMANO PARA LOS ESTABLECIMIENTOS DE TERCER NIVEL	11.606.394,00	1.592.291,81	13,72%	13,80%
66	SERVICIO DEPARTAMENTAL DE SALUD	SERVICIO DEPARTAMENTAL DE SALUD	SERVICIO DEPARTAMENTAL DE SALUD - TGN	262.702.829,00	42.961.243,93	16,35%	16,00%
67	SERVICIO DEPARTAMENTAL DE SALUD	SERVICIO DEPARTAMENTAL DE SALUD	PROGRAMA DEPARTAMENTAL DE PREVENCIÓN Y CONTROL DEL CÁNCER	200.000,00	4.208,33	2,10%	17,51%
68	ADMINISTRACIÓN CENTRAL	SECRETARIA DE SEGURIDAD, JUSTICIA Y DERECHOS HUMANOS	RÉGIMEN PENITENCIARIO	4.300.000,00	0,00	0,00%	18,18%

N°	DIRECCIÓN ADMINISTRATIVA	UNIDAD EJECUTORA	NOMBRE DEL PROGRAMA	PRESUPUESTO VIGENTE	PRESUPUESTO EJECUTADO		% DE EJECUCIÓN FÍSICA
69	SERVICIO DEPARTAMENTAL DE CAMINOS	SERVICIO DEPARTAMENTAL DE CAMINOS	PROGRAMA DE MANTENIMIENTO DE SEDECA	24.480.679,00	2.432.140,41	9,93%	21,70%
70	SERVICIO DEPARTAMENTAL DE SALUD	SERVICIO DEPARTAMENTAL DE SALUD	PROGRAMA SERVICIO DE EMERGENCIA MEDICA DE TARIJA - SEMAT	1.000.000,00	65.945,66	6,59%	22,47%
71	SERVICIO DEPARTAMENTAL DE GESTIÓN SOCIAL	SERVICIO DEPARTAMENTAL DE GESTIÓN SOCIAL	PROGRAMA DE SERVICIO DE GESTIÓN SOCIAL	8.229.160,00	252.120,32	3,06%	23,47%

Ejecución Física Programas Recurrentes

ANEXO 2

*Sistema Integrado de Gestión por
Resultados*

**PROGRAMAS RECURRENTE
EN EL RANGO DE 0 A 25% DE EJECUCIÓN FÍSICA**

N°	DIRECCIÓN ADMINISTRATIVA	UNIDAD EJECUTORA	NOMBRE DEL PROGRAMA	PRESUPUESTO VIGENTE	PRESUPUESTO EJECUTADO		% DE EJECUCIÓN FÍSICA
1	ADMINISTRACIÓN CENTRAL	SECRETARIA DEPARTAMENTAL DE ECONOMÍA Y FINANZAS	OFICINA TÉCNICA DE LOS RÍOS PILCOMAYO Y BERMEJO.	2.178.294,00	0,00	0,00%	0,00%
2	ADMINISTRACIÓN CENTRAL	SECRETARIA DEPARTAMENTAL DE ECONOMÍA Y FINANZAS	ENTIDAD EJECUTORA DE MEDIO AMBIENTE Y AGUA EMAGUA.	4.000.000,00	0,00	0,00%	0,00%
3	ADMINISTRACIÓN CENTRAL	SECRETARIA DEPARTAMENTAL DE ECONOMÍA Y FINANZAS	SERVICIO DEPARTAMENTAL DE RIEGO SEDERI	500.000,00	0,00	0,00%	0,00%
4	ADMINISTRACIÓN CENTRAL	SECRETARIA DEPARTAMENTAL DE ECONOMÍA Y FINANZAS	TRANSFERENCIA DE COMPETENCIAS GAD A GAR	1.000.000,00	0,00	0,00%	0,00%
5	ADMINISTRACIÓN CENTRAL	SECRETARIA DEPARTAMENTAL DE ECONOMÍA Y FINANZAS	FORTALECIMIENTO ADMINISTRACIÓN DEPARTAMENTAL	2.089.150,00	104.887,38	5,02%	0,00%
6	ADMINISTRACIÓN CENTRAL	SECRETARIA DEPARTAMENTAL DE ECONOMÍA Y FINANZAS	SERVICIOS CIVILES	253.134,00	0,00	0,00%	0,00%
7	ADMINISTRACIÓN CENTRAL	SECRETARIA DEPARTAMENTAL DE ECONOMÍA Y FINANZAS	FESTIVIDAD DE SAN ROQUE LEY 3132.	105.000,00	0,00	0,00%	0,00%
8	ADMINISTRACIÓN CENTRAL	SECRETARIA DEPARTAMENTAL DE ECONOMÍA Y FINANZAS	FESTIVIDAD DE CANTO, CUECA Y BAILECITO NILO SORUCO LEY 3383.	20.000,00	0,00	0,00%	0,00%
9	ADMINISTRACIÓN CENTRAL	SECRETARIA DEPARTAMENTAL DE ECONOMÍA Y FINANZAS	COMPLEJO CONVENTUAL SAN FRANCISCO LEY 3463.	100.000,00	0,00	0,00%	0,00%
10	ADMINISTRACIÓN CENTRAL	SECRETARIA DEPARTAMENTAL DE ECONOMÍA Y FINANZAS	FERIA DEL LIBRO LEY N° 045.	10.000,00	0,00	0,00%	0,00%
11	ADMINISTRACIÓN CENTRAL	SECRETARIA DEPARTAMENTAL DE ECONOMÍA Y FINANZAS	CARNAVAL DE INTEGRACIÓN LEY N° 038.	20.000,00	0,00	0,00%	0,00%

N°	DIRECCIÓN ADMINISTRATIVA	UNIDAD EJECUTORA	NOMBRE DEL PROGRAMA	PRESUPUESTO VIGENTE	PRESUPUESTO EJECUTADO		% DE EJECUCIÓN FÍSICA
12	ADMINISTRACIÓN CENTRAL	SECRETARIA DEPARTAMENTAL DE ECONOMÍA Y FINANZAS	FESTIVIDAD DE LA VIRGEN DE CHAGUAYA LEY N° 115.	20.000,00	0,00	0,00%	0,00%
13	ADMINISTRACIÓN CENTRAL	SECRETARIA DEPARTAMENTAL DE ECONOMÍA Y FINANZAS	OBSERVATORIO SANTA ANA.	599.220,00	0,00	0,00%	0,00%
14	ADMINISTRACIÓN CENTRAL	SECRETARIA DEPARTAMENTAL DE ECONOMÍA Y FINANZAS	MUSEO NACIONAL PALEONTOLOGICO ARQUEOLOGICO.	540.200,00	0,00	0,00%	0,00%
15	ADMINISTRACIÓN CENTRAL	SECRETARIA DEPARTAMENTAL DE ECONOMÍA Y FINANZAS	CASA DE LA CULTURA Y CASA DORADA.	1.170.500,00	204.231,00	17,45%	0,00%
16	ADMINISTRACIÓN CENTRAL	SECRETARIA DEPARTAMENTAL DE ECONOMÍA Y FINANZAS	FESTIVIDAD CANTO DE ALOJA LEY N° 145.	10.000,00	0,00	0,00%	0,00%
17	ADMINISTRACIÓN CENTRAL	SECRETARIA DEPARTAMENTAL DE ECONOMÍA Y FINANZAS	BONO DE VACUNACIÓN ESCALAFÓN AL MERITO	7.502.295,00	0,00	0,00%	0,00%
18	ADMINISTRACIÓN CENTRAL	SECRETARIA DEPARTAMENTAL DE ECONOMÍA Y FINANZAS	TRANSFERENCIAS CORRIENTES (MIN. EDUCACIÓN)	473.800,00	0,00	0,00%	0,00%
19	ADMINISTRACIÓN CENTRAL	SECRETARIA DEPARTAMENTAL DE ECONOMÍA Y FINANZAS	TRANSFERENCIAS DE CAPITAL (UNIV. JMS)	3.000.000,00	0,00	0,00%	0,00%
20	ADMINISTRACIÓN CENTRAL	SECRETARIA DEPARTAMENTAL DE ECONOMÍA Y FINANZAS	EDUCACIÓN CÍVICA PATRIÓTICA D.S. 859	219.892,00	0,00	0,00%	0,00%
21	ADMINISTRACIÓN CENTRAL	SECRETARIA DEPARTAMENTAL DE ECONOMÍA Y FINANZAS	UNIVERSIDAD AUTÓNOMA JUAN MISAEL SARACHO	11.297.714,00	0,00	0,00%	0,00%
22	ADMINISTRACIÓN CENTRAL	SECRETARIA DEPARTAMENTAL DE ECONOMÍA Y FINANZAS	CENTRO DE REHABILITACIÓN Y CAPACITACIÓN PARA CIEGOS - CERECCI .	799.001,00	0,00	0,00%	0,00%
23	ADMINISTRACIÓN CENTRAL	SECRETARIA DEPARTAMENTAL DE ECONOMÍA Y FINANZAS	RENDA DIGNIDAD	32.983.130,00	0,00	0,00%	0,00%

N°	DIRECCIÓN ADMINISTRATIVA	UNIDAD EJECUTORA	NOMBRE DEL PROGRAMA	PRESUPUESTO VIGENTE	PRESUPUESTO EJECUTADO		% DE EJECUCIÓN FÍSICA
24	ADMINISTRACIÓN CENTRAL	SECRETARIA DEPARTAMENTAL DE ECONOMÍA Y FINANZAS	PREVISIONES PARA PROYECTOS DE INVERSIÓN	399.523,00	0,00	0,00%	0,00%
25	ADMINISTRACIÓN CENTRAL	SECRETARIA DEPARTAMENTAL DE ECONOMÍA Y FINANZAS	PREVISIONES FINANCIERAS	35.000.000,00	4.000.000,00	11,43%	0,00%
26	ADMINISTRACIÓN CENTRAL	SECRETARIA DEPARTAMENTAL DE ECONOMÍA Y FINANZAS	TRANSFERENCIAS A SETAR	0,00	0,00	#¡DIV/0!	0,00%
27	ADMINISTRACIÓN CENTRAL	SECRETARIA DEPARTAMENTAL DE ECONOMÍA Y FINANZAS	TRANSFERENCIA A MUNICIPIOS PROYECTOS CONCURRENTES	61.981.416,00	270,00	0,00%	0,00%
28	ADMINISTRACIÓN CENTRAL	SECRETARIA DEPARTAMENTAL DE ECONOMÍA Y FINANZAS	TRANSFERENCIA AL GOBIERNO AUTÓNOMO REGIONAL DEL GRAN CHACO	34.533.331,00	8.381.624,62	24,27%	0,00%
29	ADMINISTRACIÓN CENTRAL	SECRETARIA DEPARTAMENTAL DE ECONOMÍA Y FINANZAS	TRANSFERENCIAS POR DÉBITOS AUTOMÁTICOS (LEY DPTAL, N° 206)	18.918.263,14	0,00	0,00%	0,00%
30	ADMINISTRACIÓN CENTRAL	SECRETARIA DEPARTAMENTAL DE ECONOMÍA Y FINANZAS	DEUDA COMERCIAL Y RECURRENTE	2.090.364,00	0,00	0,00%	0,00%
31	ADMINISTRACIÓN CENTRAL	SECRETARIA DEPARTAMENTAL DE ECONOMÍA Y FINANZAS	DEUDA INTERNA	42.705.613,00	14.158.469,09	33,15%	0,00%
32	ADMINISTRACIÓN CENTRAL	SECRETARIA DEPARTAMENTAL DE ECONOMÍA Y FINANZAS	DEUDA EXTERNA	5.243.076,00	0,00	0,00%	0,00%
33	ADMINISTRACIÓN CENTRAL	SECRETARIA DEPARTAMENTAL DE PLANIFICACIÓN E INVERSIÓN	CENTRO DE ESTADÍSTICA TARIJA	0,00	0,00	#¡DIV/0!	0,00%
34	SUB GOBERNACIÓN CERCADO	SUB GOBERNACIÓN CERCADO	APOYO A FERIAS PRODUCTIVAS PROVINCIA CERCADO	1.063.548,00	0,00	0,00%	0,00%

N°	DIRECCIÓN ADMINISTRATIVA	UNIDAD EJECUTORA	NOMBRE DEL PROGRAMA	PRESUPUESTO VIGENTE	PRESUPUESTO EJECUTADO		% DE EJECUCIÓN FÍSICA
35	SUB GOBERNACIÓN CERCADO	SUB GOBERNACIÓN CERCADO	FORTALECIMIENTO ADMINISTRACIÓN DEPARTAMENTAL	450.000,00	8.620,20	1,92%	0,00%
36	SUB GOBERNACIÓN CERCADO	SUB GOBERNACIÓN CERCADO	DEFENSA Y PROTECCIÓN DE LA MUJER - IDH D.S. 2145	300.000,00	0,00	0,00%	0,00%
37	SUB GOBERNACIÓN CERCADO	SUB GOBERNACIÓN CERCADO	CANASTA ALIMENTARIA PERSONA DE LA TERCERA EDAD	20.076.000,00	721.423,02	3,59%	0,00%
38	SUB GOBERNACIÓN CERCADO	SUB GOBERNACIÓN CERCADO	PREVENCIÓN Y MITIGACIÓN DE DESASTRES NATURALES	875.000,00	59.278,00	6,77%	0,00%
39	SUB GOBERNACIÓN PADCAYA	SUB GOBERNACIÓN PADCAYA	APOYO AL DESARROLLO AGROPECUARIO Y FERIAS	180.000,00	15.554,70	8,64%	0,00%
40	SUB GOBERNACIÓN PADCAYA	SUB GOBERNACIÓN PADCAYA	FORTALECIMIENTO ADMINISTRACIÓN DEPARTAMENTAL	250.000,00	7.480,00	2,99%	0,00%
41	SUB GOBERNACIÓN PADCAYA	SUB GOBERNACIÓN PADCAYA	LEY N° 261 DECLARATORIA DE LA EMPANADA BLANQUEADA.	10.000,00	0,00	0,00%	0,00%
42	SUB GOBERNACIÓN PADCAYA	SUB GOBERNACIÓN PADCAYA	FORTALECIMIENTO PARA LA PROMOCIÓN Y APOYO AL DEPORTE	100.000,00	837,00	0,84%	0,00%
43	SUB GOBERNACIÓN PADCAYA	SUB GOBERNACIÓN PADCAYA	PLAN DE SEGURIDAD CIUDADANA LEY 264	125.000,00	5.286,87	4,23%	0,00%
44	SUB GOBERNACIÓN PADCAYA	SUB GOBERNACIÓN PADCAYA	PREVENCIÓN Y MITIGACIÓN DE DESASTRES NATURALES	100.000,00	9.305,00	9,31%	0,00%
45	SUB GOBERNACIÓN MÉNDEZ	SUB GOBERNACIÓN MÉNDEZ	FORTALECIMIENTO A INICIATIVAS PRODUCTIVAS	150.000,00	0,00	0,00%	0,00%
46	SUB GOBERNACIÓN MÉNDEZ	SUB GOBERNACIÓN MÉNDEZ	FORTALECIMIENTO ADMINISTRACIÓN DEPARTAMENTAL	300.000,00	0,00	0,00%	0,00%

N°	DIRECCIÓN ADMINISTRATIVA	UNIDAD EJECUTORA	NOMBRE DEL PROGRAMA	PRESUPUESTO VIGENTE	PRESUPUESTO EJECUTADO		% DE EJECUCIÓN FÍSICA
47	SUB GOBERNACIÓN MÉNDEZ	SUB GOBERNACIÓN MÉNDEZ	HOMENAJE A LA OBRA POÉTICA OSCAR ALFARO LEY 3682.	20.000,00	0,00	0,00%	0,00%
48	SUB GOBERNACIÓN MÉNDEZ	SUB GOBERNACIÓN MÉNDEZ	FIESTA GRANDE PATRONAL DE SAN LORENZO LEY N° 016.	100.000,00	0,00	0,00%	0,00%
49	SUB GOBERNACIÓN MÉNDEZ	SUB GOBERNACIÓN MÉNDEZ	LEY N° 248 DECLARATORIA DE ROSQUETE.	10.000,00	0,00	0,00%	0,00%
50	SUB GOBERNACIÓN MÉNDEZ	SUB GOBERNACIÓN MÉNDEZ	PROGRAMA DE FORTALECIMIENTO A LA GESTIÓN EDUCATIVA INSTITUTO TECNOLÓGICO EUSTAQUIO MÉNDEZ	100.000,00	0,00	0,00%	0,00%
51	SUB GOBERNACIÓN MÉNDEZ	SUB GOBERNACIÓN MÉNDEZ	CANASTA ALIMENTARIA PERSONA DE LA TERCERA EDAD	2.646.432,00	0,00	0,00%	0,00%
52	SUB GOBERNACIÓN MÉNDEZ	SUB GOBERNACIÓN MÉNDEZ	PREVENCIÓN Y MITIGACIÓN DE DESASTRES NATURALES	250.000,00	9.310,00	3,72%	0,00%
53	SUB GOBERNACIÓN AVILÉS - URIONDO	SUB GOBERNACIÓN AVILÉS - URIONDO	FORTALECIMIENTO A INICIATIVAS PRODUCTIVAS	155.000,00	15.378,00	9,92%	0,00%
54	SUB GOBERNACIÓN AVILÉS - URIONDO	SUB GOBERNACIÓN AVILÉS - URIONDO	PROMOCIÓN DE UVA, VINOS Y SINGANIS MARCA TARIJA	121.753,00	8.120,00	6,67%	0,00%
55	SUB GOBERNACIÓN AVILÉS - URIONDO	SUB GOBERNACIÓN AVILÉS - URIONDO	FORTALECIMIENTO ADMINISTRACIÓN DEPARTAMENTAL	175.000,00	0,00	0,00%	0,00%
56	SUB GOBERNACIÓN AVILÉS - URIONDO	SUB GOBERNACIÓN AVILÉS - URIONDO	PROGRAMA FESTIVIDAD A LA VENDIMIA	250.000,00	101.450,00	40,58%	0,00%
57	SUB GOBERNACIÓN AVILÉS - URIONDO	SUB GOBERNACIÓN AVILÉS - URIONDO	PROGRAMA DE FORTALECIMIENTO A LA GESTIÓN EDUCATIVA INSTITUTO TECNOLÓGICO URIONDO	150.000,00	1.800,00	1,20%	0,00%

N°	DIRECCIÓN ADMINISTRATIVA	UNIDAD EJECUTORA	NOMBRE DEL PROGRAMA	PRESUPUESTO VIGENTE	PRESUPUESTO EJECUTADO		% DE EJECUCIÓN FÍSICA
58	SUB GOBERNACIÓN AVILÉS - URIONDO	SUB GOBERNACIÓN AVILÉS - URIONDO	CANASTA ALIMENTARIA PERSONA DE LA TERCERA EDAD	1.512.000,00	43.374,00	2,87%	0,00%
59	SUB GOBERNACIÓN O'CONNOR	SUB GOBERNACIÓN O'CONNOR	FORTALECIMIENTO ADMINISTRACIÓN DEPARTAMENTAL	100.000,00	0,00	0,00%	0,00%
60	SUB GOBERNACIÓN O'CONNOR	SUB GOBERNACIÓN O'CONNOR	FESTIVIDAD VIRGEN DE GUADALUPE LEY 2078.	60.000,00	0,00	0,00%	0,00%
61	SUB GOBERNACIÓN O'CONNOR	SUB GOBERNACIÓN O'CONNOR	EL ARETEGUASU LEY N° 075.	20.000,00	0,00	0,00%	0,00%
62	SUB GOBERNACIÓN O'CONNOR	SUB GOBERNACIÓN O'CONNOR	CANASTA ALIMENTARIA PERSONA DE LA TERCERA EDAD	2.350.080,00	0,00	0,00%	0,00%
63	SUB GOBERNACIÓN O'CONNOR	SUB GOBERNACIÓN O'CONNOR	FORTALECIMIENTO PARA LA PROMOCIÓN Y APOYO AL DEPORTE	100.000,00	4.000,00	4,00%	0,00%
64	SUB GOBERNACIÓN O'CONNOR	SUB GOBERNACIÓN O'CONNOR	PLAN DE SEGURIDAD CIUDADANA LEY 264	75.000,00	880,40	1,17%	0,00%
65	SUB GOBERNACIÓN O'CONNOR	SUB GOBERNACIÓN O'CONNOR	PREVENCIÓN Y MITIGACIÓN DE DESASTRES NATURALES	100.000,00	0,00	0,00%	0,00%
66	SUB GOBERNACIÓN ARCE BERMEJO	SUB GOBERNACIÓN ARCE BERMEJO	APOYO AL DESARROLLO AGROPECUARIO Y FERIAS	100.000,00	0,00	0,00%	0,00%
67	SUB GOBERNACIÓN ARCE BERMEJO	SUB GOBERNACIÓN ARCE BERMEJO	FESTIVIDAD DE SAN SANTIAGO LEY 3393.	40.000,00	0,00	0,00%	0,00%
68	SUB GOBERNACIÓN ARCE BERMEJO	SUB GOBERNACIÓN ARCE BERMEJO	FESTIVIDAD INTERNACIONAL DEL LAPACHO LEY 2925.	50.000,00	0,00	0,00%	0,00%
69	SUB GOBERNACIÓN ARCE BERMEJO	SUB GOBERNACIÓN ARCE BERMEJO	FORTALECIMIENTO A LA UNIDAD DE HEMODIÁLISIS BERMEJO	250.000,00	0,00	0,00%	0,00%

N°	DIRECCIÓN ADMINISTRATIVA	UNIDAD EJECUTORA	NOMBRE DEL PROGRAMA	PRESUPUESTO VIGENTE	PRESUPUESTO EJECUTADO		% DE EJECUCIÓN FÍSICA
70	SUB GOBERNACIÓN ARCE BERMEJO	SUB GOBERNACIÓN ARCE BERMEJO	CANASTA ALIMENTARIA PERSONA DE LA TERCERA EDAD	2.986.848,00	0,00	0,00%	0,00%
71	SUB GOBERNACIÓN ARCE BERMEJO	SUB GOBERNACIÓN ARCE BERMEJO	FORTALECIMIENTO PARA LA PROMOCIÓN Y APOYO AL DEPORTE	200.000,00	0,00	0,00%	0,00%
72	SUB GOBERNACIÓN ARCE BERMEJO	SUB GOBERNACIÓN ARCE BERMEJO	PLAN DE SEGURIDAD CIUDADANA LEY 264	300.000,00	0,00	0,00%	0,00%
73	SUB GOBERNACIÓN YUNCHARÁ AVILÉS	SUB GOBERNACIÓN AVILÉS URIONDO	FORTALECIMIENTO ADMINISTRACIÓN DEPARTAMENTAL	100.000,00	324,60	0,32%	0,00%
74	SUB GOBERNACIÓN YUNCHARÁ AVILÉS	SUB GOBERNACIÓN AVILÉS URIONDO	DEFENSA Y PROTECCIÓN DE LA MUJER - IDH D.S. 2145	100.000,00	0,00	0,00%	0,00%
75	SUB GOBERNACIÓN YUNCHARÁ AVILÉS	SUB GOBERNACIÓN AVILÉS URIONDO	CANASTA ALIMENTARIA PERSONA DE LA TERCERA EDAD	587.520,00	0,00	0,00%	0,00%
76	SUB GOBERNACIÓN YUNCHARÁ AVILÉS	SUB GOBERNACIÓN AVILÉS URIONDO	FORTALECIMIENTO PARA LA PROMOCIÓN Y APOYO AL DEPORTE	100.000,00	0,00	0,00%	0,00%
77	SUB GOBERNACIÓN YUNCHARÁ AVILÉS	SUB GOBERNACIÓN AVILÉS URIONDO	PLAN DE SEGURIDAD CIUDADANA LEY 264	250.000,00	5.617,10	2,25%	0,00%
78	SUB GOBERNACIÓN EL PUENTE MÉNDEZ	SUB GOBERNACIÓN EL PUENTE MÉNDEZ	FORTALECIMIENTO ADMINISTRACIÓN DEPARTAMENTAL	100.000,00	2.020,00	2,02%	0,00%
79	SUB GOBERNACIÓN EL PUENTE MÉNDEZ	SUB GOBERNACIÓN EL PUENTE MÉNDEZ	FORTALECIMIENTO A LA GESTIÓN EDUCATIVA INST. TÉCNICO 2 DE AGOSTO ISCAYACHI	200.000,00	2.274,00	1,14%	0,00%

N°	DIRECCIÓN ADMINISTRATIVA	UNIDAD EJECUTORA	NOMBRE DEL PROGRAMA	PRESUPUESTO VIGENTE	PRESUPUESTO EJECUTADO		% DE EJECUCIÓN FÍSICA
80	SUB GOBERNACIÓN EL PUENTE MÉNDEZ	SUB GOBERNACIÓN EL PUENTE MÉNDEZ	PROGRAMA GENERO GENERACIONAL	100.000,00	0,00	0,00%	0,00%
81	SUB GOBERNACIÓN EL PUENTE MÉNDEZ	SUB GOBERNACIÓN EL PUENTE MÉNDEZ	CANASTA ALIMENTARIA PERSONA DE LA TERCERA EDAD	1.209.600,00	0,00	0,00%	0,00%
82	SUB GOBERNACIÓN EL PUENTE MÉNDEZ	SUB GOBERNACIÓN EL PUENTE MÉNDEZ	FORTALECIMIENTO PARA LA PROMOCIÓN Y APOYO AL DEPORTE	300.000,00	2.020,00	0,67%	0,00%
83	SUB GOBERNACIÓN EL PUENTE MÉNDEZ	SUB GOBERNACIÓN EL PUENTE MÉNDEZ	PLAN DE SEGURIDAD CIUDADANA LEY 264	100.000,00	2.274,00	2,27%	0,00%
84	SUB GOBERNACIÓN EL PUENTE MÉNDEZ	SUB GOBERNACIÓN EL PUENTE MÉNDEZ	PREVENCIÓN Y MITIGACIÓN DE DESASTRES NATURALES	300.000,00	0,00	0,00%	0,00%
85	CEVITA	CEVITA	FORTALECIMIENTO ADMINISTRACIÓN DEPARTAMENTAL	400.000,00	25,00	0,01%	0,00%
86	UNIDAD DE RECONVERSIÓN VEHICULAR GNV	UNIDAD DE RECONVERSIÓN VEHICULAR GNV	PROGRAMA DEPARTAMENTAL DE RECONVERSIÓN VEHICULAR GNV	11.470.752,00	0,00	0,00%	0,00%
87	SUB GOBERNACIÓN ARCE BERMEJO	SUB GOBERNACIÓN ARCE BERMEJO	FORTALECIMIENTO ADMINISTRACIÓN DEPARTAMENTAL	100.000,00	0,00	0,00%	0,00%
88	SUB GOBERNACIÓN YUNCHARÁ AVILÉS	SUB GOBERNACIÓN AVILÉS URIONDO	APOYO AL DESARROLLO AGROPECUARIO Y FERIAS	420.000,00	17.286,60	4,12%	1,49%
89	SUB GOBERNACIÓN O'CONNOR	SUB GOBERNACIÓN O'CONNOR	INSTITUTO TÉCNICO TECNOLÓGICO PROVINCIA O'CONNOR	200.000,00	3.562,00	1,78%	2,76%

N°	DIRECCIÓN ADMINISTRATIVA	UNIDAD EJECUTORA	NOMBRE DEL PROGRAMA	PRESUPUESTO VIGENTE	PRESUPUESTO EJECUTADO		% DE EJECUCIÓN FÍSICA
90	SUB GOBERNACIÓN MÉNDEZ	SUB GOBERNACIÓN MÉNDEZ	APOYO AL DESARROLLO AGROPECUARIO Y FERIAS	200.000,00	17.250,00	8,63%	3,33%
91	SUB GOBERNACIÓN YUNCHARÁ AVILÉS	SUB GOBERNACIÓN AVILÉS URIONDO	PREVENCIÓN Y MITIGACIÓN DE DESASTRES NATURALES	350.000,00	13.217,00	3,78%	3,78%
92	SUB GOBERNACIÓN MÉNDEZ	SUB GOBERNACIÓN MÉNDEZ	FORTALECIMIENTO PARA LA PROMOCIÓN Y APOYO AL DEPORTE	250.000,00	19.050,00	7,62%	3,95%
93	SUB GOBERNACIÓN AVILÉS - URIONDO	SUB GOBERNACIÓN AVILÉS - URIONDO	PLAN DE SEGURIDAD CIUDADANA LEY 264	225.000,00	5.770,00	2,56%	4,21%
94	SUB GOBERNACIÓN AVILÉS - URIONDO	SUB GOBERNACIÓN AVILÉS - URIONDO	FORTALECIMIENTO PARA LA PROMOCIÓN Y APOYO AL DEPORTE	135.000,00	0,00	0,00%	5,54%
95	SUB GOBERNACIÓN ARCE BERMEJO	SUB GOBERNACIÓN ARCE BERMEJO	PREVENCIÓN Y MITIGACIÓN DE DESASTRES NATURALES	150.000,00	0,00	0,00%	9,68%
96	ADMINISTRACIÓN CENTRAL	SECRETARIA DE SEGURIDAD, JUSTICIA Y DERECHOS HUMANOS	PLAN DE SEGURIDAD CIUDADANA LEY 264	4.426.450,00	43.743,36	0,99%	9,69%
97	SUB GOBERNACIÓN ARCE BERMEJO	SUB GOBERNACIÓN ARCE BERMEJO	PROGRAMA DE FORTALECIMIENTO A LA GESTIÓN EDUCATIVA INSTITUTO TECNOLÓGICO BERMEJO	100.000,00	0,00	0,00%	10,00%
98	SUB GOBERNACIÓN MÉNDEZ	SUB GOBERNACIÓN MÉNDEZ	PROGRAMA DE APOYO AL TURISMO Y CULTURA	400.000,00	0,00	0,00%	10,91%
99	SUB GOBERNACIÓN EL PUENTE MÉNDEZ	SUB GOBERNACIÓN EL PUENTE MÉNDEZ	APOYO AL DESARROLLO AGROPECUARIO Y FERIAS	400.000,00	55.304,23	13,83%	11,26%
100	SUB GOBERNACIÓN CERCADO	SUB GOBERNACIÓN CERCADO	PLAN DE SEGURIDAD CIUDADANA LEY 264	300.000,00	7.587,10	2,53%	12,66%

N°	DIRECCIÓN ADMINISTRATIVA	UNIDAD EJECUTORA	NOMBRE DEL PROGRAMA	PRESUPUESTO VIGENTE	PRESUPUESTO EJECUTADO		% DE EJECUCIÓN FÍSICA
101	SUB GOBERNACIÓN AVILÉS - URIONDO	SUB GOBERNACIÓN AVILÉS - URIONDO	PREVENCIÓN Y MITIGACIÓN DE DESASTRES NATURALES	240.000,00	6.540,00	2,73%	13,80%
102	SUB GOBERNACIÓN ARCE BERMEJO	SUB GOBERNACIÓN ARCE BERMEJO	VIGILANCIA, CONTROL Y ERRADICACIÓN DE VECTORES TRANSMISORES DE ENFERMEDADES ENDÉMICAS	200.000,00	199.830,00	99,92%	16,67%
103	SUB GOBERNACIÓN PADCAYA	SUB GOBERNACIÓN PADCAYA	CANASTA ALIMENTARIA PERSONA DE LA TERCERA EDAD	2.073.600,00	0,00	0,00%	20,00%
104	SUB GOBERNACIÓN AVILÉS - URIONDO	SUB GOBERNACIÓN AVILÉS - URIONDO	APOYO AL DESARROLLO AGROPECUARIO Y FERIAS	150.000,00	29.600,00	19,73%	22,22%
105	SUB GOBERNACIÓN MÉNDEZ	SUB GOBERNACIÓN MÉNDEZ	PLAN DE SEGURIDAD CIUDADANA LEY 264	200.000,00	12.351,98	6,18%	23,23%

**PROGRAMAS RECURRENTE
EN EL RANGO DE 26 A 50% DE EJECUCIÓN FÍSICA**

N°	DIRECCIÓN ADMINISTRATIVA	UNIDAD EJECUTORA	NOMBRE DEL PROGRAMA	PRESUPUESTO VIGENTE	PRESUPUESTO EJECUTADO		% DE EJECUCIÓN FÍSICA
1	SUB GOBERNACIÓN EL PUENTE MÉNDEZ	SUB GOBERNACIÓN EL PUENTE MÉNDEZ	PROGRAMA DE APOYO AL TURISMO Y CULTURA	250.000,00	15.340,00	6,14%	29,00%
2	SUB GOBERNACIÓN YUNCHARÁ AVILÉS	SUB GOBERNACIÓN AVILÉS URIONDO	FORTALECIMIENTO A LA GESTIÓN EDUCATIVA INSTITUTO TÉCNICO TECNOLÓGICO YUNCHARÁ	100.000,00	300,00	0,30%	30,00%

PROGRAMAS RECURRENTE
EN EL RANGO DE 76% A 100% DE EJECUCIÓN FÍSICA

N°	DIRECCIÓN ADMINISTRATIVA	UNIDAD EJECUTORA	NOMBRE DEL PROGRAMA	PRESUPUESTO VIGENTE	PRESUPUESTO EJECUTADO		% DE EJECUCIÓN FÍSICA
1	SUB GOBERNACIÓN ARCE BERMEJO	SUB GOBERNACIÓN ARCE BERMEJO	EL ARETE GUASU LEY N° 075 .	20.000,00	0,00	0,00%	100,00%

Ejecución Física Operaciones de Funcionamiento

ANEXO 3

*Sistema Integrado de Gestión por
Resultados*

**OPERACIONES DE FUNCIONAMIENTO
EN EL RANGO DE 0% A 25% DE EJECUCIÓN FÍSICA**

N°	DIRECCIÓN ADMINISTRATIVA	UNIDAD EJECUTORA	NOMBRE DEL PROGRAMA	PRESUPUESTO VIGENTE	PRESUPUESTO EJECUTADO		% DE EJECUCIÓN FÍSICA
1	ADMINISTRACIÓN CENTRAL	SECRETARIA DEPARTAMENTAL DE ECONOMÍA Y FINANZAS	DIRECCIÓN DE ADMINISTRACIÓN CENTRAL	62.387.210,00	7.950.893,71	12,74%	0,00%
2	ADMINISTRACIÓN CENTRAL	REPRESENTACIÓN LA PAZ	DIRECCIÓN DE ADMINISTRACIÓN CENTRAL	1.261.191,00	91.838,10	7,28%	0,00%
3	ASAMBLEA DEPARTAMENTAL	ASAMBLEA DEPARTAMENTAL	ASAMBLEA DEPARTAMENTAL	28.925.078,00	4.450.462,47	15,39%	0,00%
4	SUB GOBERNACIÓN PADCAYA	SUB GOBERNACIÓN PADCAYA	DIRECCIÓN DE ADMINISTRACIÓN CENTRAL PADCAYA	3.198.201,00	434.666,92	13,59%	0,00%
5	CEVITA	CEVITA	CEVITA	1.997.958,00	189.780,76	9,50%	0,00%
6	ADMINISTRACIÓN SAN JACINTO	ADMINISTRACIÓN SAN JACINTO	PROYECTO MÚLTIPLE SAN JACINTO	5.178.896,00	669.966,17	12,94%	0,00%
7	ADMINISTRACIÓN DE EL PROSOL	ADMINISTRACIÓN DE EL PROSOL	PROGRAMA SOLIDARIO PROSOL	1.057.766,00	105.806,84	10,00%	0,00%
8	SERVICIO DEPARTAMENTAL DE CAMINOS	SERVICIO DEPARTAMENTAL DE CAMINOS	SERVICIO DEPARTAMENTAL DE CAMINOS	26.332.238,00	12.745.607,76	48,40%	0,00%
9	SERVICIO DEPARTAMENTAL DE DEPORTES	SERVICIO DEPARTAMENTAL DE DEPORTES	SERVICIO DEPARTAMENTAL DE DEPORTE	1.275.070,00	18.415,00	1,44%	0,00%
10	PROGRAMA DE REHABILITACIÓN DE TIERRAS	PROGRAMA DE REHABILITACIÓN DE TIERRAS TARIJA PERTT.	PROGRAMA EJECUTIVO DE REHABILITACIÓN DE TIERRAS TARIJA	1.089.437,00	158.816,96	14,58%	0,00%
11	HOSPITAL SAN JUAN DE DIOS	HOSPITAL SAN JUAN DE DIOS	HOSPITAL REGIONAL SAN JUAN DE DIOS	45.377.192,00	3.604.503,44	7,94%	0,00%
12	SUB GOBERNACIÓN EL PUENTE MÉNDEZ	SUB GOBERNACIÓN EL PUENTE MÉNDEZ	DIRECCIÓN DE ADMINISTRACIÓN CENTRAL EL PUENTE	2.890.441,00	350.138,13	12,11%	5,31%

N°	DIRECCIÓN ADMINISTRATIVA	UNIDAD EJECUTORA	NOMBRE DEL PROGRAMA	PRESUPUESTO VIGENTE	PRESUPUESTO EJECUTADO		% DE EJECUCIÓN FÍSICA
13	SUB GOBERNACIÓN YUNCHARÁ AVILÉS	SUB GOBERNACIÓN AVILÉS URIONDO	DIRECCIÓN DE ADMINISTRACIÓN CENTRAL PROVINCIA AVILÉS YUNCHARÁ	2.574.442,00	310.574,81	12,06%	6,51%
14	INTRAID	INTRAID	REHABILITACIÓN Y PREVENCIÓN TRATAMIENTO DE DROGODEPENDENCIA	427.044,00	31.064,75	7,27%	7,28%
15	BANCO DE SANGRE DE REFERENCIA DEPARTAMENTAL TARIJA	BANCO DE SANGRE DE REFERENCIA DEPARTAMENTAL TARIJA	BANCO DE SANGRE	1.920.070,00	162.059,42	8,44%	8,13%
16	SUB GOBERNACIÓN MÉNDEZ	SUB GOBERNACIÓN MÉNDEZ	DIRECCIÓN DE ADMINISTRACIÓN CENTRAL SAN LORENZO	2.945.215,00	260.099,25	8,83%	8,33%
17	SUB GOBERNACIÓN CERCADO	SUB GOBERNACIÓN CERCADO	DIRECCIÓN DE ADMINISTRACIÓN CENTRAL CERCADO	3.874.069,00	437.931,73	11,30%	11,55%
18	SERVICIO DEPARTAMENTAL AGROPECUARIO	SERVICIO DEPARTAMENTAL AGROPECUARIA	SERVICIO DEPARTAMENTAL AGROPECUARIO SEDAG	3.933.783,00	508.059,02	12,92%	12,90%
19	SUB GOBERNACIÓN AVILÉS - URIONDO	SUB GOBERNACIÓN AVILÉS - URIONDO	DIRECCIÓN DE ADMINISTRACIÓN CENTRAL SECCIÓN PROVINCIA AVILÉS	2.967.960,00	422.385,63	14,23%	19,52%
20	SUB GOBERNACIÓN O'CONNOR	SUB GOBERNACIÓN O'CONNOR	DIRECCIÓN DE ADMINISTRACIÓN CENTRAL SECCIÓN O'CONNOR	4.313.245,00	555.277,27	12,87%	21,28%
21	SUB GOBERNACIÓN ARCE BERMEJO	SUB GOBERNACIÓN ARCE BERMEJO	DIRECCIÓN DE ADMINISTRACIÓN CENTRAL PROVINCIA ARCE BERMEJO	5.549.664,00	813.661,43	14,66%	23,08%
22	SERVICIO DEPARTAMENTAL DE SALUD	SERVICIO DEPARTAMENTAL DE SALUD	APOYO AL SERVICIO DEPARTAMENTAL DE SALUD	2.819.825,00	294.551,05	10,45%	25,77%

Ejecución Financiera Programas No Recurrentes

ANEXO 4

*Sistema Integrado de Gestión por
Resultados*

**PROGRAMAS NO RECURRENTE
EN EL RANGO DE 0% A 25% DE EJECUCIÓN FINANCIERA**

N°	DIRECCIÓN ADMINISTRATIVA	UNIDAD EJECUTORA	NOMBRE DEL PROGRAMA	PRESUPUESTO VIGENTE	PRESUPUESTO EJECUTADO		COSTO TOTAL DEL PROGRAMA	EJECUCIÓN FINANCIERA ACUMULADA	% DE EJECUCIÓN DEL COSTO TOTAL
1	ADMINISTRACIÓN CENTRAL	SECRETARIA DEPARTAMENTAL DE ECONOMÍA Y FINANZAS	FONDO DE PROMOCIÓN ECONÓMICA DPTAL. TARIJA - FOPEDT	20.000.000,00	0	0,00%	20.000.000,00	0,00	0,00%
2	ADMINISTRACIÓN CENTRAL	SECRETARIA DEPARTAMENTAL DE ECONOMÍA Y FINANZAS	FONDO DE LUCHA CONTRA EL CÁNCER LEY 159	2.000.000,00	0	0,00%	2.000.000,00	0,00	0,00%
3	ADMINISTRACIÓN CENTRAL	SECRETARIA DE SEGURIDAD, JUSTICIA Y DERECHOS HUMANOS	FORTALECIMIENTO A LA PARTICIPACIÓN Y CONTROL SOCIAL	62.453,66	0	0,00%	62.453,66	0,00	0,00%
4	ADMINISTRACIÓN CENTRAL	SECRETARIA DEPARTAMENTAL DE ENERGÍA E HIDROCARBUROS	PROGRAMA DE MONITOREO Y ANÁLISIS TECNOLÓGICO DE LA PRODUCCIÓN HIDROCARBURÍFERAS EN EL DPTO. DE TARIJA	600.000,00	1258,17	0,21%	600.000,00	0,00	0,00%
5	ADMINISTRACIÓN CENTRAL	SECRETARIA DEPARTAMENTAL DE OBRAS PUBLICAS	TRANSFERENCIA AGENCIA ESTATAL DE VIVIENDA,	5.000.000,00	0,00	0,00%	5.000.000,00	0,00	0,00%
6	ADMINISTRACIÓN CENTRAL	SECRETARIA DEPARTAMENTAL DE DESARROLLO HUMANO	PROGRAMA DE FORTALECIMIENTO Y MANTENIMIENTO DE HOSPITALES	7.950.000,00	0,00	0,00%	7.950.000,00	0,00	0,00%

N°	DIRECCIÓN ADMINISTRATIVA	UNIDAD EJECUTORA	NOMBRE DEL PROGRAMA	PRESUPUESTO VIGENTE	PRESUPUESTO EJECUTADO		COSTO TOTAL DEL PROGRAMA	EJECUCIÓN FINANCIERA ACUMULADA	% DE EJECUCIÓN DEL COSTO TOTAL
7	ADMINISTRACIÓN CENTRAL	SECRETARIA DEPARTAMENTAL DE DESARROLLO HUMANO	ESCUELA DE ARTES PLÁSTICAS JOSÉ SANTOS MUJICA; INST. FOR ORQUESTA JUVENIL TARIJA, INS. MARIO ESTENSORO	300.000,00	0,00	0,00%	300.000,00	0,00	0,00%
8	ADMINISTRACIÓN CENTRAL	SECRETARIA DEPARTAMENTAL DE DESARROLLO HUMANO	PROGRAMA DE DESARROLLO SOCIAL E INTEGRAL	900.000,00	0,00	0,00%	900.000,00	0,00	0,00%
9	ADMINISTRACIÓN CENTRAL	SECRETARIA DEPARTAMENTAL DE RECURSOS NATURALES Y MEDIO AMBIENTE	PROGRAMA DE CONSERVACIÓN Y MANTENIMIENTO DE LA CUENCA	500.000,00	0,00	0,00%	500.000,00	0,00	0,00%
10	ADMINISTRACIÓN CENTRAL	SECRETARIA DEPARTAMENTAL DE DESARROLLO INSTITUCIONAL AUTONÓMICO	FORTALECIMIENTO A LOS PROCESOS AUTONÓMICOS	350.000,00	0,00	0,00%	350.000,00	0,00	0,00%
11	CEVITA	CEVITA	PROGRAMA DE DIVERSIFICACIÓN PRODUCTIVA Y APOYO A LA COMERCIALIZACIÓN	2.470.000,00	0,00	0,00%	2.500.000,00	0,00	0,00%
12	ADMINISTRACIÓN SAN JACINTO	ADMINISTRACIÓN SAN JACINTO	PROGRAMA DE OPERACIÓN Y SEGURIDAD PRESAS Y DIQUES	900.000,00	0,00	0,00%	900.000,00	0,00	0,00%
13	SERVICIO DEPARTAMENTAL DE SALUD	SERVICIO DEPARTAMENTAL DE SALUD	FORTALECIMIENTO A CERETROP-BERMEJO	100.000,00	0,00	0,00%	100.000,00	0,00	0,00%
14	SERVICIO DEPARTAMENTAL DE SALUD	SERVICIO DEPARTAMENTAL DE SALUD	HOSPITAL VIRGEN DE CHAGUAYA BERMEJO TERCER NIVEL	6.000.000,00	979,80	0,02%	6.000.000,00	0,00	0,00%

N°	DIRECCIÓN ADMINISTRATIVA	UNIDAD EJECUTORA	NOMBRE DEL PROGRAMA	PRESUPUESTO VIGENTE	PRESUPUESTO EJECUTADO		COSTO TOTAL DEL PROGRAMA	EJECUCIÓN FINANCIERA ACUMULADA	% DE EJECUCIÓN DEL COSTO TOTAL
15	SERVICIO DEPARTAMENTAL DE SALUD	SERVICIO DEPARTAMENTAL DE SALUD	SEGURO UNIVERSAL DE SALUD PROV. GRAN CHACO - SUSAT GARCH	1.281.640,00	0,00	0,00%	1.281.640,00	0,00	0,00%
16	SERVICIO DEPARTAMENTAL DE SALUD	SERVICIO DEPARTAMENTAL DE SALUD	APOYO AL SERVICIO DEPARTAMENTAL DE SALUD.	27.650,00	0,00	0,00%	2.819.825,00	0,00	0,00%
17	SERVICIO DEPARTAMENTAL AGROPECUARIO	SERVICIO DEPARTAMENTAL AGROPECUARIA	PROGRAMA DE APOYO Y FORTALECIMIENTO AL SECTOR AGROINDUSTRIAL	2.500.000,00	0,00	0,00%	2.500.000,00	0,00	0,00%
18	HOSPITAL SAN JUAN DE DIOS	HOSPITAL SAN JUAN DE DIOS	HOSPITAL REGIONAL SAN JUAN DE DIOS.	4.996,00	0,00	0,00%	4.996,00	0,00	0,00%
19	SEDEGIA	SEDEGIA	PROGRAMA DE MONITORIO DE FUENTES HÍDRICAS DE APOORTE AL EMBALSE HUACATA	125.000,00	0,00	0,00%	125.000,00	0,00	0,00%
20	ADMINISTRACIÓN CENTRAL	SECRETARIA DEPARTAMENTAL DE DESARROLLO HUMANO	PROGRAMA DEFENSA Y PROTECCIÓN A LA NIÑEZ Y ADOLESCENCIA	500.000,00	0,00	0,00%	500.000,00	0,00	0,00%
21	ADMINISTRACIÓN CENTRAL	SECRETARIA DE SEGURIDAD, JUSTICIA Y DERECHOS HUMANOS	RÉGIMEN PENITENCIARIO	4.300.000,00	0,00	0,00%	4.300.000,00	0,00	0,00%
22	SEDEGIA	SEDEGIA	RECUPERACIÓN Y PRESERVACIÓN DE LA CORDILLERA DE SAMA	400.000,00	2.454,60	0,61%	16.426.935,00	2.454,60	0,01%

N°	DIRECCIÓN ADMINISTRATIVA	UNIDAD EJECUTORA	NOMBRE DEL PROGRAMA	PRESUPUESTO VIGENTE	PRESUPUESTO EJECUTADO		COSTO TOTAL DEL PROGRAMA	EJECUCIÓN FINANCIERA ACUMULADA	% DE EJECUCIÓN DEL COSTO TOTAL
23	SERVICIO DEPARTAMENTAL DE GESTIÓN SOCIAL	SERVICIO DEPARTAMENTAL DE GESTIÓN SOCIAL	PROGRAMA DE FORTALECIMIENTO AL DESARROLLO INTEGRAL DE LA PRIMERA INFANCIA Y NIÑEZ	11.585.000,00	5.576,00	0,05%	11.585.000,00	5.576,00	0,05%
24	ADMINISTRACIÓN CENTRAL	SECRETARIA DEPARTAMENTAL DE GESTIÓN INSTITUCIONAL	AGENDA DEPARTAMENTAL 2030	480.000,00	371,00	0,08%	488.552,00	371,00	0,08%
25	SERVICIO DEPARTAMENTAL DE GESTIÓN SOCIAL	SERVICIO DEPARTAMENTAL DE GESTIÓN SOCIAL	PROGRAMA DE ATENCIÓN A PERSONA CON DISCAPACIDAD	6.500.000,00	6.668,33	0,10%	6.500.000,00	6.668,33	0,10%
26	ADMINISTRACIÓN CENTRAL	SECRETARIA DEPARTAMENTAL DE DESARROLLO HUMANO	PLAN QUINQUENAL DE LUCHA CONTRA LA VIOLENCIA DE LA MUJER	619.647,00	1.173,00	0,19%	619.647,00	1.173,00	0,19%
27	ADMINISTRACIÓN CENTRAL	SECRETARIA DEPARTAMENTAL DE GESTIÓN INSTITUCIONAL	OPORTUNIDADES DE INV. PARA EL DESARROLLO POLO PETROQUÍMICO GRAN CHACO	1.000.000,00	2.454,60	0,25%	1.000.000,00	2.454,60	0,25%
28	ADMINISTRACIÓN CENTRAL	SECRETARIA DEPARTAMENTAL DE OBRAS PUBLICAS	PROGRAMA DE MANTENIMIENTO DE OBRAS CIVILES	2.089.410,00	14.020,00	0,67%	2.089.410,00	14.020,00	0,67%
29	SERVICIO DEPARTAMENTAL DE EMPLEO - SEDEM	SERVICIO DEPARTAMENTAL DE EMPLEO TARIJA - SEDEM TARIJA	PROGRAMA DE PROMOCIÓN DEL EMPLEO DEPARTAMENTAL - LEY N° 66	3.950.000,00	27.487,80	0,70%	4.000.000,00	27.487,80	0,69%

Nº	DIRECCIÓN ADMINISTRATIVA	UNIDAD EJECUTORA	NOMBRE DEL PROGRAMA	PRESUPUESTO VIGENTE	PRESUPUESTO EJECUTADO		COSTO TOTAL DEL PROGRAMA	EJECUCIÓN FINANCIERA ACUMULADA	% DE EJECUCIÓN DEL COSTO TOTAL
30	ADMINISTRACIÓN CENTRAL	SECRETARIA DEPARTAMENTAL DE ENERGÍA E HIDROCARBUROS	CONTROL Y MONITOREO PRODUCC. COMERC. Y EXPLOTACIÓN DE PRODUCTOS MINERALÓGICOS EN EL DPTO. DE T	960.089,00	19.088,00	1,99%	960.089,00	19.088,00	1,99%
31	SERVICIO DEPARTAMENTAL DE GESTIÓN SOCIAL	SERVICIO DEPARTAMENTAL DE GESTIÓN SOCIAL	DEFENSA Y PROTECCIÓN DE LA MUJER - IDH D.S. 2145	769.606,00	17.561,00	2,28%	769.606,00	17.561,00	2,28%
32	SERVICIO DEPARTAMENTAL DE DEPORTES	SERVICIO DEPARTAMENTAL DE DEPORTES	FORTALECIMIENTO PARA LA PROMOCIÓN Y APOYO AL DEPORTE	8.548.178,00	197.302,37	2,31%	8.578.178,00	197.302,37	2,30%
33	SERVICIO DEPARTAMENTAL DE CAMINOS	SERVICIO DEPARTAMENTAL DE CAMINOS	PROGRAMA DE MANTENIMIENTO DE SEDECA	24.480.679,00	2.432.140,41	9,93%	24.480.679,00	630.571,19	2,58%
34	ADMINISTRACIÓN DE EL PROSOL	ADMINISTRACIÓN DE EL PROSOL	PROGRAMA SOLIDARIO DE APOYO A LA PRODUCCIÓN PROSOL LEY 3741.	45.000.000,00	1.298.250,00	2,89%	45.000.000,00	1.298.250,00	2,89%
35	SERVICIO DEPARTAMENTAL DE GESTIÓN SOCIAL	SERVICIO DEPARTAMENTAL DE GESTIÓN SOCIAL	PROGRAMA DE SERVICIO DE GESTIÓN SOCIAL	8.229.160,00	252.120,32	3,06%	8.229.160,00	252.120,32	3,06%
36	ADMINISTRACIÓN CENTRAL	SECRETARIA DEPARTAMENTAL DE GESTIÓN INSTITUCIONAL	AGENCIA DEPARTAMENTAL DE DESARROLLO	680.000,00	22.593,65	3,32%	700.000,00	22.593,65	3,23%
37	SEDEGIA	SEDEGIA	CONSERVACIÓN, PRESERVACIÓN Y MANTENIMIENTO PRESAS DPTO. TARIJA	1.500.000,00	32.856,00	2,19%	13.682.728,60	511.407,34	3,74%

N°	DIRECCIÓN ADMINISTRATIVA	UNIDAD EJECUTORA	NOMBRE DEL PROGRAMA	PRESUPUESTO VIGENTE	PRESUPUESTO EJECUTADO		COSTO TOTAL DEL PROGRAMA	EJECUCIÓN FINANCIERA ACUMULADA	% DE EJECUCIÓN DEL COSTO TOTAL
38	SEDEGIA	SEDEGIA	FORTALECIMIENTO ADMINISTRACIÓN DEPARTAMENTAL	500.000,00	19.536,00	3,91%	500.000,00	19.536,00	3,91%
39	SERVICIO DEPARTAMENTAL DE GESTIÓN SOCIAL	SERVICIO DEPARTAMENTAL DE GESTIÓN SOCIAL	FORTALECIMIENTO AL SERVICIO DEPARTAMENTAL DE GESTIÓN SOCIAL LEY 031	1.000.000,00	43.297,10	4,33%	1.000.000,00	43.297,10	4,33%
40	SERVICIO DEPARTAMENTAL DE EMPLEO - SEDEM	SERVICIO DEPARTAMENTAL DE EMPLEO TARIJA - SEDEM TARIJA	FORTALECIMIENTO ADMINISTRACIÓN DEPARTAMENTAL	400.000,00	21.203,78	5,30%	400.000,00	21.203,78	5,30%
41	SERVICIO DEPARTAMENTAL DE SALUD	SERVICIO DEPARTAMENTAL DE SALUD	PROGRAMA DEPARTAMENTAL DE PREVENCIÓN Y CONTROL DEL CÁNCER	200.000,00	4.208,33	2,10%	1.056.052,00	64.097,00	6,07%
42	ADMINISTRACIÓN CENTRAL	SECRETARIA DEPARTAMENTAL DE DESARROLLO PRODUCTIVO	APOYO E IMPLEMENTACIÓN DE LA PROMOCIÓN DE EMPLEO DEPARTAMENTAL - LEY 151	1.500.000,00	126.934,14	8,46%	1.500.000,00	126.934,14	8,46%
43	SERVICIO DEPARTAMENTAL DE GESTIÓN SOCIAL	SERVICIO DEPARTAMENTAL DE GESTIÓN SOCIAL	APOYO AL SERVICIO DEPARTAMENTAL DE GESTIÓN SOCIAL	765.392,00	69.046,39	9,02%	765.392,00	69.046,39	9,02%
44	SERVICIO DEPARTAMENTAL AGROPECUARIO	SERVICIO DEPARTAMENTAL AGROPECUARIA	FORTALECIMIENTO ADMINISTRACIÓN DEPARTAMENTAL	550.000,00	50.628,26	9,21%	550.000,00	50.628,26	9,21%
45	PROGRAMA DE REHABILITACIÓN DE TIERRAS	PROGRAMA DE REHABILITACIÓN DE TIERRAS TARIJA PERTT.	FORTALECIMIENTO ADMINISTRACIÓN DEPARTAMENTAL	450.000,00	46.063,33	10,24%	450.000,00	46.063,33	10,24%

Nº	DIRECCIÓN ADMINISTRATIVA	UNIDAD EJECUTORA	NOMBRE DEL PROGRAMA	PRESUPUESTO VIGENTE	PRESUPUESTO EJECUTADO		COSTO TOTAL DEL PROGRAMA	EJECUCIÓN FINANCIERA ACUMULADA	% DE EJECUCIÓN DEL COSTO TOTAL
46	SERVICIO DEPARTAMENTAL DE SALUD	SERVICIO DEPARTAMENTAL DE SALUD	FORTALECIMIENTO HUMANO EN REDES DE SALUD	45.221.804,00	5.267.066,97	11,65 %	45.221.804,00	5.267.066,97	11,65%
47	SERVICIO DEPARTAMENTAL DE SALUD	SERVICIO DEPARTAMENTAL DE SALUD	FORTALECIMIENTO CON RECURSO HUMANO PARA LOS ESTABLECIMIENTOS DE TERCER NIVEL	11.606.394,00	1.592.291,81	13,72 %	11.606.394,00	1.592.291,81	13,72%
48	SERVICIO DEPARTAMENTAL DE GESTIÓN SOCIAL	SERVICIO DEPARTAMENTAL DE GESTIÓN SOCIAL	SERVICIO DEPARTAMENTAL DE GESTIÓN SOCIAL - TGN	5.438.264,00	818.957,40	15,06 %	5.438.264,00	818.957,40	15,06%
49	SERVICIO DEPARTAMENTAL DE SALUD	SERVICIO DEPARTAMENTAL DE SALUD	SERVICIO DEPARTAMENTAL DE SALUD - TGN	262.702.829,00	42.961.243,93	16,35 %	262.702.829,00	42.961.243,93	16,35%
50	ADMINISTRACIÓN CENTRAL	SECRETARIA DEPARTAMENTAL DE DESARROLLO PRODUCTIVO	PROGRAMA CITE TURISMO TARIJA	1.800.000,00	75.030,00	4,17%	2.000.000,00	343.347,76	17,17%
51	SERVICIO DEPARTAMENTAL DE SALUD	SERVICIO DEPARTAMENTAL DE SALUD	PROGRAMA SERVICIO DE EMERGENCIA MEDICA DE TARIJA - SEMAT	1.000.000,00	65.945,66	6,59%	7.598.983,08	1.461.074,06	19,23%
52	SERVICIO DEPARTAMENTAL DE SALUD	SERVICIO DEPARTAMENTAL DE SALUD	SEGURO UNIVERSAL DE SALUD - SUSAT	36.567.315,00	7.318.174,77	20,01 %	36.567.315,00	7.318.174,77	20,01%

**PROGRAMAS NO RECURRENTE
EN EL RANGO DE 26% A 50% DE EJECUCIÓN FINANCIERA**

o	DIRECCIÓN ADMINISTRATIVA	UNIDAD EJECUTORA	NOMBRE DEL PROGRAMA	PRESUPUESTO VIGENTE	PRESUPUESTO EJECUTADO		COSTO TOTAL DEL PROGRAMA	EJECUCIÓN FINANCIERA ACUMULADA	% DE EJECUCIÓN
1	SERVICIO DEPARTAMENTAL DE SALUD	SERVICIO DEPARTAMENTAL DE SALUD	PROGRAMA DE PREVENCIÓN Y CONTROL DE LAS INFECCIONES DE TRANSMISIÓN SEXUAL Y VIH	250.000,00	10.227,40	4,09%	737.635,00	200.248,07	27,15%
2	ADMINISTRACIÓN CENTRAL	SECRETARIA DEPARTAMENTAL DE DESARROLLO HUMANO	PROMOCIÓN INTRA E INTER CULTURAL DE GESTIÓN	2.300.000,00	732.322,00	31,84%	2.300.000,00	732.322,00	31,84%
3	SERVICIO DEPARTAMENTAL AGROPECUARIO	SERVICIO DEPARTAMENTAL AGROPECUARIA	PRODUCCIÓN Y PROVISIÓN DE PLANTINES FRUTALES Y SEMILLAS CERTIFICADAS	800.000,00	24.179,10	3,02%	959.736,28	307.699,96	32,06%
4	SERVICIO DEPARTAMENTAL DE SALUD	SERVICIO DEPARTAMENTAL DE SALUD	CONTROL Y MONITOREO INTEGRAL DE LA SALUD	1.000.000,00	114.674,98	11,47%	3.000.000,00	973.923,67	32,46%
5	ADMINISTRACIÓN CENTRAL	SECRETARIA DEPARTAMENTAL DE RECURSOS NATURALES Y MEDIO AMBIENTE	PREVENCIÓN Y ATENCIÓN DE EMERGENCIAS EN EL DPTO. DE TARIJA	2.500.000,00	822.922,50	32,92%	2.500.000,00	822.922,50	32,92%
6	ADMINISTRACIÓN CENTRAL	SECRETARIA DEPARTAMENTAL DE DESARROLLO PRODUCTIVO	PROGRAMA DPTAL. DE APOYO AL EMPRENDIMIENTO SOCIO PRODUCTIVO	2.450.000,00	23.778,20	0,97%	3.683.212,00	1.221.899,20	33,17%
7	ADMINISTRACIÓN CENTRAL	SECRETARIA DEPARTAMENTAL DE DESARROLLO HUMANO	PROGRAMA DE FORTALECIMIENTO A LA GESTIÓN EDUCATIVA INSTITUTO TÉCNICO SAN IGNACIO DE LOYOLA	250.000,00	7.866,68	3,15%	500.000,00	167.825,75	33,57%

°	DIRECCIÓN ADMINISTRATIVA	UNIDAD EJECUTORA	NOMBRE DEL PROGRAMA	PRESUPUESTO VIGENTE	PRESUPUESTO EJECUTADO		COSTO TOTAL DEL PROGRAMA	EJECUCIÓN FINANCIERA ACUMULADA	% DE EJECUCIÓN
8	ADMINISTRACIÓN CENTRAL	SECRETARIA DEPARTAMENTAL DE DESARROLLO HUMANO	PROGRAMA DE FORTALECIMIENTO A LA GESTIÓN EDUCATIVA INSTITUTO TECNOLÓGICO TARIJA	340.000,00	2.363,40	0,70%	750.000,00	255.702,68	34,09%
9	ADMINISTRACIÓN SAN JACINTO	ADMINISTRACIÓN SAN JACINTO	PROGRAMA DE MANT. SISTEMA RIEGO A PRESIÓN - ESTACIÓN DE BOMBEO Y EQUIP. ÁREA PRESA Y OBRAS DE TOMA DEL PMSJ	756.059,00	0,00	0,00%	1.556.059,00	564.635,64	36,29%
10	PROGRAMA DE REHABILITACIÓN DE TIERRAS	PROGRAMA DE REHABILITACIÓN DE TIERRAS TARIJA PERTT.	PROGRAMA PLANTINES FORESTALES NATIVAS Y EXÓTICAS	800.000,00	40.522,00	5,07%	1.119.923,00	421.273,50	37,62%
11	SUB GOBERNACIÓN PADCAYA	SUB GOBERNACIÓN PADCAYA	PROGRAMA DE FORTALECIMIENTO A LA GESTIÓN EDUCATIVA INSTITUTO EMBOROZÚ	150.000,00	0,00	0,00%	100.000,00	38.846,80	38,85%
12	ADMINISTRACIÓN CENTRAL	SECRETARIA DEPARTAMENTAL DE RECURSOS NATURALES Y MEDIO AMBIENTE	SEGUIMIENTO Y MONITOREO AMBIENTAL AL PLAN DPTAL. DEL AGUA	1.433.478,00	11.301,30	0,79%	1.433.478,00	633.393,59	44,19%
13	ADMINISTRACIÓN CENTRAL	SECRETARIA DEPARTAMENTAL DE DESARROLLO HUMANO	PROGRAMA DPTAL. DE CAPACITACIÓN MUSICAL DE NIÑOS, NIÑAS Y ADOLESCENTES.	737.000,00	13.755,30	1,87%	1.500.000,00	738.186,91	49,21%

°	DIRECCIÓN ADMINISTRATIVA	UNIDAD EJECUTORA	NOMBRE DEL PROGRAMA	PRESUPUESTO VIGENTE	PRESUPUESTO EJECUTADO		COSTO TOTAL DEL PROGRAMA	EJECUCIÓN FINANCIERA ACUMULADA	% DE EJECUCIÓN
14	ADMINISTRACIÓN CENTRAL	SECRETARIA DEPARTAMENTAL DE DESARROLLO HUMANO	PROGRAMA DE FORTALECIMIENTO A LA GESTIÓN EDUCATIVA INSTITUTO DE CONTABILIDAD SUPERIOR TARIJA (INCOS)	400.000,00	2.131,19	0,53%	900.000,00	449.983,73	50,00%
15	ADMINISTRACIÓN CENTRAL	SECRETARIA DEPARTAMENTAL DE DESARROLLO HUMANO	PROGRAMA DE FORTALECIMIENTO A LA GESTIÓN EDUCATIVA INSTITUTO TECNOLÓGICO TÉCNICO SAN ANDRÉS	350.000,00	12.000,00	3,43%	750.000,00	380.458,35	50,73%

**PROGRAMAS NO RECURRENTE
EN EL RANGO DE 51% A 75% DE EJECUCIÓN FINANCIERA**

N°	DIRECCIÓN ADMINISTRATIVA	UNIDAD EJECUTORA	NOMBRE DEL PROGRAMA	PRESUPUESTO VIGENTE	PRESUPUESTO EJECUTADO		COSTO TOTAL DEL PROGRAMA	EJECUCIÓN ACUMULADA PRESUPUESTARIA	% DE EJECUCIÓN
1	SERVICIO DEPARTAMENTAL DE CAMINOS	SERVICIO DEPARTAMENTAL DE CAMINOS	PROGRAMA DE MANTENIMIENTO DE SEDECA.	806.000,00	630.571,19	78,23%	806.000,00	552.757,83	68,58%
2	SUB GOBERNACIÓN PADCAYA	SUB GOBERNACIÓN PADCAYA	FORTALECIMIENTO A LA EQUIDAD DE GENERO	150.000,00	3.842,00	2,56%	175.000,00	123.838,37	70,76%

**PROGRAMAS NO RECURRENTE
EN EL RANGO DE 76% A 100% DE EJECUCIÓN FINANCIERA**

N°	DIRECCIÓN ADMINISTRATIVA	UNIDAD EJECUTORA	NOMBRE DEL PROGRAMA	PRESUPUESTO VIGENTE	PRESUPUESTO EJECUTADO		COSTO TOTAL DEL PROGRAMA	EJECUCIÓN ACUMULADA PRESUPUESTARIA	% DE EJECUCIÓN
1	ADMINISTRACIÓN CENTRAL	SECRETARIA DEPARTAMENTAL DE ECONOMÍA Y FINANZAS	DESARROLLO DE LA GESTIÓN COMUNICACIONAL PARA EL CONTROL SOCIAL	81.390,00	72.751,00	89,39%	6.802.058,75	6.192.631,76	91,04%
2	SUB GOBERNACIÓN PADCAYA	SUB GOBERNACIÓN PADCAYA	PROGRAMA BOCA SANITA	170.000,00	300,00	0,18%	175.000,00	171.635,52	98,08%

Ejecución Financiera Programas Recurrentes

ANEXO 5

*Sistema Integrado de Gestión por
Resultados*

**PROGRAMAS RECURRENTE
EN EL RANGO DE 0% A 25% DE EJECUCIÓN FINANCIERA**

Nº	DIRECCIÓN ADMINISTRATIVA	UNIDAD EJECUTORA	NOMBRE DEL PROGRAMA	PRESUPUESTO VIGENTE	PRESUPUESTO EJECUTADO	% DE EJECUCIÓN PRESUPUESTARIA
1	ADMINISTRACIÓN CENTRAL	SECRETARIA DEPARTAMENTAL DE ECONOMÍA Y FINANZAS	OFICINA TÉCNICA DE LOS RÍOS PILCOMAYO Y BERMEJO.	2.178.294,00	0,00	0,00%
2	ADMINISTRACIÓN CENTRAL	SECRETARIA DEPARTAMENTAL DE ECONOMÍA Y FINANZAS	ENTIDAD EJECUTORA DE MEDIO AMBIENTE Y AGUA EMAGUA.	4.000.000,00	0,00	0,00%
3	ADMINISTRACIÓN CENTRAL	SECRETARIA DEPARTAMENTAL DE ECONOMÍA Y FINANZAS	SERVICIO DEPARTAMENTAL DE RIEGO SEDERI	500.000,00	0,00	0,00%
4	ADMINISTRACIÓN CENTRAL	SECRETARIA DEPARTAMENTAL DE ECONOMÍA Y FINANZAS	TRANSFERENCIA DE COMPETENCIAS GAD A GAR	1.000.000,00	0,00	0,00%
5	ADMINISTRACIÓN CENTRAL	SECRETARIA DEPARTAMENTAL DE ECONOMÍA Y FINANZAS	SERVICIOS CIVILES	253.134,00	0,00	0,00%
6	ADMINISTRACIÓN CENTRAL	SECRETARIA DEPARTAMENTAL DE ECONOMÍA Y FINANZAS	FESTIVIDAD DE SAN ROQUE LEY 3132.	105.000,00	0,00	0,00%
7	ADMINISTRACIÓN CENTRAL	SECRETARIA DEPARTAMENTAL DE ECONOMÍA Y FINANZAS	FESTIVIDAD DE CANTO, CUECA Y BAILECITO NILO SORUCO LEY 3383.	20.000,00	0,00	0,00%
8	ADMINISTRACIÓN CENTRAL	SECRETARIA DEPARTAMENTAL DE ECONOMÍA Y FINANZAS	COMPLEJO CONVENTUAL SAN FRANCISCO LEY 3463.	100.000,00	0,00	0,00%
9	ADMINISTRACIÓN CENTRAL	SECRETARIA DEPARTAMENTAL DE ECONOMÍA Y FINANZAS	FERIA DEL LIBRO LEY Nº 045.	10.000,00	0,00	0,00%
10	ADMINISTRACIÓN CENTRAL	SECRETARIA DEPARTAMENTAL DE ECONOMÍA Y FINANZAS	CARNAVAL DE INTEGRACIÓN LEY Nº 038.	20.000,00	0,00	0,00%
11	ADMINISTRACIÓN CENTRAL	SECRETARIA DEPARTAMENTAL DE ECONOMÍA Y FINANZAS	FESTIVIDAD DE LA VIRGEN DE CHAGUAYA LEY Nº 115.	20.000,00	0,00	0,00%
12	ADMINISTRACIÓN CENTRAL	SECRETARIA DEPARTAMENTAL DE ECONOMÍA Y FINANZAS	OBSERVATORIO SANTA ANA.	599.220,00	0,00	0,00%
13	ADMINISTRACIÓN CENTRAL	SECRETARIA DEPARTAMENTAL DE ECONOMÍA Y FINANZAS	MUSEO NACIONAL PALEONTOLÓGICO ARQUEOLÓGICO.	540.200,00	0,00	0,00%

N°	DIRECCIÓN ADMINISTRATIVA	UNIDAD EJECUTORA	NOMBRE DEL PROGRAMA	PRESUPUESTO VIGENTE	PRESUPUESTO EJECUTADO	% DE EJECUCIÓN PRESUPUESTARIA
14	ADMINISTRACIÓN CENTRAL	SECRETARIA DEPARTAMENTAL DE ECONOMÍA Y FINANZAS	FESTIVIDAD CANTO DE ALOJA LEY N° 145.	10.000,00	0,00	0,00%
15	ADMINISTRACIÓN CENTRAL	SECRETARIA DEPARTAMENTAL DE ECONOMÍA Y FINANZAS	BONO DE VACUNACIÓN ESCALAFÓN AL MERITO	7.502.295,00	0,00	0,00%
16	ADMINISTRACIÓN CENTRAL	SECRETARIA DEPARTAMENTAL DE ECONOMÍA Y FINANZAS	TRANSFERENCIAS CORRIENTES (MIN. EDUCACIÓN)	473.800,00	0,00	0,00%
17	ADMINISTRACIÓN CENTRAL	SECRETARIA DEPARTAMENTAL DE ECONOMÍA Y FINANZAS	TRANSFERENCIAS DE CAPITAL (UNIV. JMS)	3.000.000,00	0,00	0,00%
18	ADMINISTRACIÓN CENTRAL	SECRETARIA DEPARTAMENTAL DE ECONOMÍA Y FINANZAS	EDUCACIÓN CÍVICA PATRIÓTICA D.S. 859	219.892,00	0,00	0,00%
19	ADMINISTRACIÓN CENTRAL	SECRETARIA DEPARTAMENTAL DE ECONOMÍA Y FINANZAS	UNIVERSIDAD AUTÓNOMA JUAN MISAEL SARACHO	11.297.714,00	0,00	0,00%
20	ADMINISTRACIÓN CENTRAL	SECRETARIA DEPARTAMENTAL DE ECONOMÍA Y FINANZAS	CENTRO DE REHABILITACIÓN Y CAPACITACIÓN PARA CIEGOS - CERECCI .	799.001,00	0,00	0,00%
21	ADMINISTRACIÓN CENTRAL	SECRETARIA DEPARTAMENTAL DE ECONOMÍA Y FINANZAS	RENTA DIGNIDAD	32.983.130,00	0,00	0,00%
22	ADMINISTRACIÓN CENTRAL	SECRETARIA DEPARTAMENTAL DE ECONOMÍA Y FINANZAS	PREVISIONES PARA PROYECTOS DE INVERSIÓN	399.523,00	0,00	0,00%
23	ADMINISTRACIÓN CENTRAL	SECRETARIA DEPARTAMENTAL DE ECONOMÍA Y FINANZAS	TRANSFERENCIAS A SETAR	0,00	0,00	0,00%
24	ADMINISTRACIÓN CENTRAL	SECRETARIA DEPARTAMENTAL DE ECONOMÍA Y FINANZAS	TRANSFERENCIAS POR DÉBITOS AUTOMÁTICOS (LEY DPTAL, N° 206)	18.918.263,14	0,00	0,00%
25	ADMINISTRACIÓN CENTRAL	SECRETARIA DEPARTAMENTAL DE ECONOMÍA Y FINANZAS	DEUDA COMERCIAL Y RECURRENTE	2.090.364,00	0,00	0,00%
26	ADMINISTRACIÓN CENTRAL	SECRETARIA DEPARTAMENTAL DE ECONOMÍA Y FINANZAS	DEUDA EXTERNA	5.243.076,00	0,00	0,00%

N°	DIRECCIÓN ADMINISTRATIVA	UNIDAD EJECUTORA	NOMBRE DEL PROGRAMA	PRESUPUESTO VIGENTE	PRESUPUESTO EJECUTADO	% DE EJECUCIÓN PRESUPUESTARIA
27	SUB GOBERNACIÓN CERCADO	SUB GOBERNACIÓN CERCADO	APOYO A FERIAS PRODUCTIVAS PROVINCIA CERCADO	1.063.548,00	0,00	0,00%
28	SUB GOBERNACIÓN CERCADO	SUB GOBERNACIÓN CERCADO	DEFENSA Y PROTECCIÓN DE LA MUJER - IDH D.S. 2145	300.000,00	0,00	0,00%
29	SUB GOBERNACIÓN PADCAYA	SUB GOBERNACIÓN PADCAYA	LEY N° 261 DECLARATORIA DE LA EMPANADA BLANQUEADA.	10.000,00	0,00	0,00%
30	SUB GOBERNACIÓN MÉNDEZ	SUB GOBERNACIÓN MÉNDEZ	FORTALECIMIENTO A INICIATIVAS PRODUCTIVAS	150.000,00	0,00	0,00%
31	SUB GOBERNACIÓN MÉNDEZ	SUB GOBERNACIÓN MÉNDEZ	FORTALECIMIENTO ADMINISTRACIÓN DEPARTAMENTAL	300.000,00	0,00	0,00%
32	SUB GOBERNACIÓN MÉNDEZ	SUB GOBERNACIÓN MÉNDEZ	HOMENAJE A LA OBRA POÉTICA OSCAR ALFARO LEY 3682.	20.000,00	0,00	0,00%
33	SUB GOBERNACIÓN MÉNDEZ	SUB GOBERNACIÓN MÉNDEZ	FIESTA GRANDE PATRONAL DE SAN LORENZO LEY N° 016.	100.000,00	0,00	0,00%
34	SUB GOBERNACIÓN MÉNDEZ	SUB GOBERNACIÓN MÉNDEZ	LEY N° 248 DECLARATORIA DE ROSQUETE.	10.000,00	0,00	0,00%
35	SUB GOBERNACIÓN MÉNDEZ	SUB GOBERNACIÓN MÉNDEZ	PROGRAMA DE FORTALECIMIENTO A LA GESTIÓN EDUCATIVA INSTITUTO TECNOLÓGICO EUSTAQUIO MÉNDEZ	100.000,00	0,00	0,00%
36	SUB GOBERNACIÓN MÉNDEZ	SUB GOBERNACIÓN MÉNDEZ	CANASTA ALIMENTARIA PERSONA DE LA TERCERA EDAD	2.646.432,00	0,00	0,00%
37	SUB GOBERNACIÓN AVILÉS - URIONDO	SUB GOBERNACIÓN AVILÉS - URIONDO	FORTALECIMIENTO ADMINISTRACIÓN DEPARTAMENTAL	175.000,00	0,00	0,00%
38	SUB GOBERNACIÓN O'CONNOR	SUB GOBERNACIÓN O'CONNOR	FORTALECIMIENTO ADMINISTRACIÓN DEPARTAMENTAL	100.000,00	0,00	0,00%
39	SUB GOBERNACIÓN O'CONNOR	SUB GOBERNACIÓN O'CONNOR	FESTIVIDAD VIRGEN DE GUADALUPE LEY 2078.	60.000,00	0,00	0,00%

N°	DIRECCIÓN ADMINISTRATIVA	UNIDAD EJECUTORA	NOMBRE DEL PROGRAMA	PRESUPUESTO VIGENTE	PRESUPUESTO EJECUTADO	% DE EJECUCIÓN PRESUPUESTARIA
40	SUB GOBERNACIÓN O'CONNOR	SUB GOBERNACIÓN O'CONNOR	EL ARETE GUASU LEY N° 075.	20.000,00	0,00	0,00%
41	SUB GOBERNACIÓN O'CONNOR	SUB GOBERNACIÓN O'CONNOR	CANASTA ALIMENTARIA PERSONA DE LA TERCERA EDAD	2.350.080,00	0,00	0,00%
42	SUB GOBERNACIÓN O'CONNOR	SUB GOBERNACIÓN O'CONNOR	PREVENCIÓN Y MITIGACIÓN DE DESASTRES NATURALES	100.000,00	0,00	0,00%
43	SUB GOBERNACIÓN ARCE BERMEJO	SUB GOBERNACIÓN ARCE BERMEJO	APOYO AL DESARROLLO AGROPECUARIO Y FERIAS	100.000,00	0,00	0,00%
44	SUB GOBERNACIÓN ARCE BERMEJO	SUB GOBERNACIÓN ARCE BERMEJO	FESTIVIDAD DE SAN SANTIAGO LEY 3393.	40.000,00	0,00	0,00%
45	SUB GOBERNACIÓN ARCE BERMEJO	SUB GOBERNACIÓN ARCE BERMEJO	FESTIVIDAD INTERNACIONAL DEL LAPACHO LEY 2925.	50.000,00	0,00	0,00%
46	SUB GOBERNACIÓN ARCE BERMEJO	SUB GOBERNACIÓN ARCE BERMEJO	FORTALECIMIENTO A LA UNIDAD DE HEMODIÁLISIS BERMEJO	250.000,00	0,00	0,00%
47	SUB GOBERNACIÓN ARCE BERMEJO	SUB GOBERNACIÓN ARCE BERMEJO	CANASTA ALIMENTARIA PERSONA DE LA TERCERA EDAD	2.986.848,00	0,00	0,00%
48	SUB GOBERNACIÓN ARCE BERMEJO	SUB GOBERNACIÓN ARCE BERMEJO	FORTALECIMIENTO PARA LA PROMOCIÓN Y APOYO AL DEPORTE	200.000,00	0,00	0,00%
49	SUB GOBERNACIÓN ARCE BERMEJO	SUB GOBERNACIÓN ARCE BERMEJO	PLAN DE SEGURIDAD CIUDADANA LEY 264	300.000,00	0,00	0,00%
50	SUB GOBERNACIÓN YUNCHARÁ AVILÉS	SUB GOBERNACIÓN AVILÉS URIONDO	DEFENSA Y PROTECCIÓN DE LA MUJER - IDH D.S. 2145	100.000,00	0,00	0,00%
51	SUB GOBERNACIÓN YUNCHARÁ AVILÉS	SUB GOBERNACIÓN AVILÉS URIONDO	CANASTA ALIMENTARIA PERSONA DE LA TERCERA EDAD	587.520,00	0,00	0,00%
52	SUB GOBERNACIÓN YUNCHARÁ AVILÉS	SUB GOBERNACIÓN AVILÉS URIONDO	FORTALECIMIENTO PARA LA PROMOCIÓN Y APOYO AL DEPORTE	100.000,00	0,00	0,00%
53	SUB GOBERNACIÓN EL PUENTE MÉNDEZ	SUB GOBERNACIÓN EL PUENTE MÉNDEZ	PROGRAMA GENERO GENERACIONAL	100.000,00	0,00	0,00%

N°	DIRECCIÓN ADMINISTRATIVA	UNIDAD EJECUTORA	NOMBRE DEL PROGRAMA	PRESUPUESTO VIGENTE	PRESUPUESTO EJECUTADO	% DE EJECUCIÓN PRESUPUESTARIA
54	SUB GOBERNACIÓN EL PUENTE MÉNDEZ	SUB GOBERNACIÓN EL PUENTE MÉNDEZ	CANASTA ALIMENTARIA PERSONA DE LA TERCERA EDAD	1.209.600,00	0,00	0,00%
55	SUB GOBERNACIÓN EL PUENTE MÉNDEZ	SUB GOBERNACIÓN EL PUENTE MÉNDEZ	PREVENCIÓN Y MITIGACIÓN DE DESASTRES NATURALES	300.000,00	0,00	0,00%
56	UNIDAD DE RECONVERSIÓN VEHICULAR GNV	UNIDAD DE RECONVERSIÓN VEHICULAR GNV	PROGRAMA DEPARTAMENTAL DE RECONVERSIÓN VEHICULAR GNV	11.470.752,00	0,00	0,00%
57	SUB GOBERNACIÓN MÉNDEZ	SUB GOBERNACIÓN MÉNDEZ	APOYO AL DESARROLLO AGROPECUARIO Y FERIAS	200.000,00	17.250,00	8,63%
58	SUB GOBERNACIÓN MÉNDEZ	SUB GOBERNACIÓN MÉNDEZ	FORTALECIMIENTO PARA LA PROMOCIÓN Y APOYO AL DEPORTE	250.000,00	19.050,00	7,62%
59	SUB GOBERNACIÓN AVILÉS - URIONDO	SUB GOBERNACIÓN AVILÉS - URIONDO	FORTALECIMIENTO PARA LA PROMOCIÓN Y APOYO AL DEPORTE	135.000,00	0,00	0,00%
60	SUB GOBERNACIÓN ARCE BERMEJO	SUB GOBERNACIÓN ARCE BERMEJO	PREVENCIÓN Y MITIGACIÓN DE DESASTRES NATURALES	150.000,00	0,00	0,00%
61	SUB GOBERNACIÓN ARCE BERMEJO	SUB GOBERNACIÓN ARCE BERMEJO	PROGRAMA DE FORTALECIMIENTO A LA GESTIÓN EDUCATIVA INSTITUTO TECNOLÓGICO BERMEJO	100.000,00	0,00	0,00%
62	SUB GOBERNACIÓN MÉNDEZ	SUB GOBERNACIÓN MÉNDEZ	PROGRAMA DE APOYO AL TURISMO Y CULTURA	400.000,00	0,00	0,00%
63	SUB GOBERNACIÓN ARCE BERMEJO	SUB GOBERNACIÓN ARCE BERMEJO	FORTALECIMIENTO ADMINISTRACIÓN DEPARTAMENTAL	100.000,00	0,00	0,00%
64	SUB GOBERNACIÓN ARCE BERMEJO	SUB GOBERNACIÓN ARCE BERMEJO	EL ARETE GUASU LEY N° 075 .	20.000,00	0,00	0,00%
65	ADMINISTRACIÓN CENTRAL	SECRETARIA DEPARTAMENTAL DE PLANIFICACIÓN E INVERSIÓN	CENTRO DE ESTADÍSTICA TARIJA	0,00	0,00	0,00%

N°	DIRECCIÓN ADMINISTRATIVA	UNIDAD EJECUTORA	NOMBRE DEL PROGRAMA	PRESUPUESTO VIGENTE	PRESUPUESTO EJECUTADO	% DE EJECUCIÓN PRESUPUESTARIA
66	ADMINISTRACIÓN CENTRAL	SECRETARIA DEPARTAMENTAL DE ECONOMÍA Y FINANZAS	TRANSFERENCIA A MUNICIPIOS PROYECTOS CONCURRENTES	61.981.416,00	270,00	0,00%
67	CEVITA	CEVITA	FORTALECIMIENTO ADMINISTRACIÓN DEPARTAMENTAL	400.000,00	25,00	0,01%
68	SUB GOBERNACIÓN PADCAYA	SUB GOBERNACIÓN PADCAYA	CANASTA ALIMENTARIA PERSONA DE LA TERCERA EDAD	2.073.600,00	0,00	0,00%
69	SUB GOBERNACIÓN YUNCHARÁ AVILÉS	SUB GOBERNACIÓN AVILÉS URIONDO	FORTALECIMIENTO A LA GESTIÓN EDUCATIVA INSTITUTO TÉCNICO TECNOLÓGICO YUNCHARÁ	100.000,00	300,00	0,30%
70	SUB GOBERNACIÓN YUNCHARÁ AVILÉS	SUB GOBERNACIÓN AVILÉS URIONDO	FORTALECIMIENTO ADMINISTRACIÓN DEPARTAMENTAL	100.000,00	324,60	0,32%
71	SUB GOBERNACIÓN EL PUENTE MÉNDEZ	SUB GOBERNACIÓN EL PUENTE MÉNDEZ	FORTALECIMIENTO PARA LA PROMOCIÓN Y APOYO AL DEPORTE	300.000,00	2.020,00	0,67%
72	ADMINISTRACIÓN CENTRAL	SECRETARIA DE SEGURIDAD, JUSTICIA Y DERECHOS HUMANOS	PLAN DE SEGURIDAD CIUDADANA LEY 264	4.426.450,00	43.743,36	0,99%
73	SUB GOBERNACIÓN EL PUENTE MÉNDEZ	SUB GOBERNACIÓN EL PUENTE MÉNDEZ	FORTALECIMIENTO A LA GESTIÓN EDUCATIVA INST. TÉCNICO 2 DE AGOSTO ISCAYACHI	200.000,00	2.274,00	1,14%
74	SUB GOBERNACIÓN O'CONNOR	SUB GOBERNACIÓN O'CONNOR	PLAN DE SEGURIDAD CIUDADANA LEY 264	75.000,00	880,40	1,17%
75	SUB GOBERNACIÓN AVILÉS - URIONDO	SUB GOBERNACIÓN AVILÉS - URIONDO	PROGRAMA DE FORTALECIMIENTO A LA GESTIÓN EDUCATIVA INSTITUTO TECNOLÓGICO URIONDO	150.000,00	1.800,00	1,20%
76	SUB GOBERNACIÓN O'CONNOR	SUB GOBERNACIÓN O'CONNOR	INSTITUTO TÉCNICO TECNOLÓGICO PROVINCIA O'CONNOR	200.000,00	3.562,00	1,78%
77	SUB GOBERNACIÓN CERCADO	SUB GOBERNACIÓN CERCADO	FORTALECIMIENTO ADMINISTRACIÓN DEPARTAMENTAL	450.000,00	8.620,20	1,92%

N°	DIRECCIÓN ADMINISTRATIVA	UNIDAD EJECUTORA	NOMBRE DEL PROGRAMA	PRESUPUESTO VIGENTE	PRESUPUESTO EJECUTADO	% DE EJECUCIÓN PRESUPUESTARIA
78	SUB GOBERNACIÓN EL PUENTE MÉNDEZ	SUB GOBERNACIÓN EL PUENTE MÉNDEZ	FORTALECIMIENTO ADMINISTRACIÓN DEPARTAMENTAL	100.000,00	2.020,00	2,02%
79	SUB GOBERNACIÓN YUNCHARÁ AVILÉS	SUB GOBERNACIÓN AVILÉS URIONDO	PLAN DE SEGURIDAD CIUDADANA LEY 264	250.000,00	5.617,10	2,25%
80	SUB GOBERNACIÓN EL PUENTE MÉNDEZ	SUB GOBERNACIÓN EL PUENTE MÉNDEZ	PLAN DE SEGURIDAD CIUDADANA LEY 264	100.000,00	2.274,00	2,27%
81	SUB GOBERNACIÓN CERCADO	SUB GOBERNACIÓN CERCADO	PLAN DE SEGURIDAD CIUDADANA LEY 264	300.000,00	7.587,10	2,53%
82	SUB GOBERNACIÓN AVILÉS - URIONDO	SUB GOBERNACIÓN AVILÉS - URIONDO	PLAN DE SEGURIDAD CIUDADANA LEY 264	225.000,00	5.770,00	2,56%
83	ADMINISTRACIÓN CENTRAL	SECRETARIA DEPARTAMENTAL DE ECONOMÍA Y FINANZAS	FORTALECIMIENTO ADMINISTRACIÓN DEPARTAMENTAL	2.089.150,00	104.887,38	5,02%
84	SUB GOBERNACIÓN AVILÉS - URIONDO	SUB GOBERNACIÓN AVILÉS - URIONDO	PREVENCIÓN Y MITIGACIÓN DE DESASTRES NATURALES	240.000,00	6.540,00	2,73%
85	SUB GOBERNACIÓN AVILÉS - URIONDO	SUB GOBERNACIÓN AVILÉS - URIONDO	CANASTA ALIMENTARIA PERSONA DE LA TERCERA EDAD	1.512.000,00	43.374,00	2,87%
86	SUB GOBERNACIÓN PADCAYA	SUB GOBERNACIÓN PADCAYA	FORTALECIMIENTO ADMINISTRACIÓN DEPARTAMENTAL	250.000,00	7.480,00	2,99%
87	SUB GOBERNACIÓN CERCADO	SUB GOBERNACIÓN CERCADO	CANASTA ALIMENTARIA PERSONA DE LA TERCERA EDAD	20.076.000,00	721.423,02	3,59%
88	SUB GOBERNACIÓN MÉNDEZ	SUB GOBERNACIÓN MÉNDEZ	PREVENCIÓN Y MITIGACIÓN DE DESASTRES NATURALES	250.000,00	9.310,00	3,72%
89	SUB GOBERNACIÓN YUNCHARÁ AVILÉS	SUB GOBERNACIÓN AVILÉS URIONDO	PREVENCIÓN Y MITIGACIÓN DE DESASTRES NATURALES	350.000,00	13.217,00	3,78%
90	SUB GOBERNACIÓN O'CONNOR	SUB GOBERNACIÓN O'CONNOR	FORTALECIMIENTO PARA LA PROMOCIÓN Y APOYO AL DEPORTE	100.000,00	4.000,00	4,00%
91	SUB GOBERNACIÓN YUNCHARÁ AVILÉS	SUB GOBERNACIÓN AVILÉS URIONDO	APOYO AL DESARROLLO AGROPECUARIO Y FERIAS	420.000,00	17.286,60	4,12%

N°	DIRECCIÓN ADMINISTRATIVA	UNIDAD EJECUTORA	NOMBRE DEL PROGRAMA	PRESUPUESTO VIGENTE	PRESUPUESTO EJECUTADO	% DE EJECUCIÓN PRESUPUESTARIA
92	SUB GOBERNACIÓN PADCAYA	SUB GOBERNACIÓN PADCAYA	PLAN DE SEGURIDAD CIUDADANA LEY 264	125.000,00	5.286,87	4,23%
93	SUB GOBERNACIÓN EL PUENTE MÉNDEZ	SUB GOBERNACIÓN EL PUENTE MÉNDEZ	PROGRAMA DE APOYO AL TURISMO Y CULTURA	250.000,00	15.340,00	6,14%
94	SUB GOBERNACIÓN MÉNDEZ	SUB GOBERNACIÓN MÉNDEZ	PLAN DE SEGURIDAD CIUDADANA LEY 264	200.000,00	12.351,98	6,18%
95	SUB GOBERNACIÓN AVILÉS - URIONDO	SUB GOBERNACIÓN AVILÉS - URIONDO	PROMOCIÓN DE UVA, VINOS Y SINGANIS MARCA TARIJA	121.753,00	8.120,00	6,67%
96	SUB GOBERNACIÓN CERCADO	SUB GOBERNACIÓN CERCADO	PREVENCIÓN Y MITIGACIÓN DE DESASTRES NATURALES	875.000,00	59.278,00	6,77%
97	SUB GOBERNACIÓN PADCAYA	SUB GOBERNACIÓN PADCAYA	PREVENCIÓN Y MITIGACIÓN DE DESASTRES NATURALES	100.000,00	9.305,00	9,31%
98	SUB GOBERNACIÓN PADCAYA	SUB GOBERNACIÓN PADCAYA	APOYO AL DESARROLLO AGROPECUARIO Y FERIAS	180.000,00	15.554,70	8,64%
99	SUB GOBERNACIÓN AVILÉS - URIONDO	SUB GOBERNACIÓN AVILÉS - URIONDO	FORTALECIMIENTO A INICIATIVAS PRODUCTIVAS	155.000,00	15.378,00	9,92%
100	ADMINISTRACIÓN CENTRAL	SECRETARIA DEPARTAMENTAL DE ECONOMÍA Y FINANZAS	PREVISIONES FINANCIERAS	35.000.000,00	4.000.000,00	11,43%
101	SUB GOBERNACIÓN EL PUENTE MÉNDEZ	SUB GOBERNACIÓN EL PUENTE MÉNDEZ	APOYO AL DESARROLLO AGROPECUARIO Y FERIAS	400.000,00	55.304,23	13,83%
102	ADMINISTRACIÓN CENTRAL	SECRETARIA DEPARTAMENTAL DE ECONOMÍA Y FINANZAS	CASA DE LA CULTURA Y CASA DORADA.	1.170.500,00	204.231,00	17,45%
103	SUB GOBERNACIÓN PADCAYA	SUB GOBERNACIÓN PADCAYA	FORTALECIMIENTO PARA LA PROMOCIÓN Y APOYO AL DEPORTE	100.000,00	837,00	0,84%
104	SUB GOBERNACIÓN AVILÉS - URIONDO	SUB GOBERNACIÓN AVILÉS - URIONDO	APOYO AL DESARROLLO AGROPECUARIO Y FERIAS	150.000,00	29.600,00	19,73%
105	ADMINISTRACIÓN CENTRAL	SECRETARIA DEPARTAMENTAL DE ECONOMÍA Y FINANZAS	TRANSFERENCIA AL GOBIERNO AUTÓNOMO REGIONAL DEL GRAN CHACO	34.533.331,00	8.381.624,62	24,27%

**PROGRAMAS RECURRENTE
EN EL RANGO DE 26% A 50% DE EJECUCIÓN FINANCIERA**

N°	DIRECCIÓN ADMINISTRATIVA	UNIDAD EJECUTORA	NOMBRE DEL PROGRAMA	PRESUPUESTO VIGENTE	PRESUPUESTO EJECUTADO	% DE EJECUCIÓN PRESUPUESTARIA
1	ADMINISTRACIÓN CENTRAL	SECRETARIA DEPARTAMENTAL DE ECONOMÍA Y FINANZAS	DEUDA INTERNA	42.705.613,00	14.158.469,09	33,15%
2	SUB GOBERNACIÓN AVILÉS - URIONDO	SUB GOBERNACIÓN AVILÉS - URIONDO	PROGRAMA FESTIVIDAD A LA VENDIMIA	250.000,00	101.450,00	40,58%

**PROGRAMAS RECURRENTE
EN EL RANGO DE 76% A 100% DE EJECUCIÓN FINANCIERA**

N°	DIRECCIÓN ADMINISTRATIVA	UNIDAD EJECUTORA	NOMBRE DEL PROGRAMA	PRESUPUESTO VIGENTE	PRESUPUESTO EJECUTADO	% DE EJECUCIÓN PRESUPUESTARIA
1	SUB GOBERNACIÓN ARCE BERMEJO	SUB GOBERNACIÓN ARCE BERMEJO	VIGILANCIA, CONTROL Y ERRADICACIÓN DE VECTORES TRANSMISORES DE ENFERMEDADES ENDÉMICAS	200.000,00	199.830,00	99,92%

Ejecución Financiera Operaciones de Funcionamiento

ANEXO 6

*Sistema Integrado de Gestión por
Resultados*

**OPERACIONES DE FUNCIONAMIENTO
EN EL RANGO DE 0% A 25% DE EJECUCIÓN FINANCIERA**

N°	DIRECCIÓN ADMINISTRATIVA	UNIDAD EJECUTORA	NOMBRE DEL PROGRAMA	PRESUPUESTO VIGENTE	PRESUPUESTO EJECUTADO	% DE EJECUCIÓN PRESUPUESTARIA
1	ADMINISTRACIÓN CENTRAL	REPRESENTACIÓN LA PAZ	DIRECCIÓN DE ADMINISTRACIÓN CENTRAL	1.261.191,00	91.838,10	7,28%
2	SERVICIO DEPARTAMENTAL DE DEPORTES	SERVICIO DEPARTAMENTAL DE DEPORTES	SERVICIO DEPARTAMENTAL DE DEPORTE	1.275.070,00	18.415,00	1,44%
3	INTRAID	INTRAID	REHABILITACIÓN Y PREVENCIÓN TRATAMIENTO DE DROGODEPENDENCIA	427.044,00	31.064,75	7,27%
4	HOSPITAL SAN JUAN DE DIOS	HOSPITAL SAN JUAN DE DIOS	HOSPITAL REGIONAL SAN JUAN DE DIOS	45.377.192,00	3.604.503,44	7,94%
5	BANCO DE SANGRE DE REFERENCIA DEPARTAMENTAL TARIJA	BANCO DE SANGRE DE REFERENCIA DEPARTAMENTAL TARIJA	BANCO DE SANGRE	1.920.070,00	162.059,42	8,44%
6	SUB GOBERNACIÓN MÉNDEZ	SUB GOBERNACIÓN MÉNDEZ	DIRECCIÓN DE ADMINISTRACIÓN CENTRAL SAN LORENZO	2.945.215,00	260.099,25	8,83%
7	CEVITA	CEVITA	CEVITA	1.997.958,00	189.780,76	9,50%
8	ADMINISTRACIÓN DE EL PROSOL	ADMINISTRACIÓN DE EL PROSOL	PROGRAMA SOLIDARIO PROSOL	1.057.766,00	105.806,84	10,00%

N°	DIRECCIÓN ADMINISTRATIVA	UNIDAD EJECUTORA	NOMBRE DEL PROGRAMA	PRESUPUESTO VIGENTE	PRESUPUESTO EJECUTADO	% DE EJECUCIÓN PRESUPUESTARIA
9	SERVICIO DEPARTAMENTAL DE SALUD	SERVICIO DEPARTAMENTAL DE SALUD	APOYO AL SERVICIO DEPARTAMENTAL DE SALUD	2.819.825,00	294.551,05	10,45%
10	SUB GOBERNACIÓN CERCADO	SUB GOBERNACIÓN CERCADO	DIRECCIÓN DE ADMINISTRACIÓN CENTRAL CERCADO	3.874.069,00	437.931,73	11,30%
11	SUB GOBERNACIÓN YUNCHARÁ AVILÉS	SUB GOBERNACIÓN AVILÉS URIONDO	DIRECCIÓN DE ADMINISTRACIÓN CENTRAL PROVINCIA AVILÉS YUNCHARÁ	2.574.442,00	310.574,81	12,06%
12	SUB GOBERNACIÓN EL PUENTE MÉNDEZ	SUB GOBERNACIÓN EL PUENTE MÉNDEZ	DIRECCIÓN DE ADMINISTRACIÓN CENTRAL EL PUENTE	2.890.441,00	350.138,13	12,11%
13	ADMINISTRACIÓN CENTRAL	SECRETARIA DEPARTAMENTAL DE ECONOMÍA Y FINANZAS	DIRECCIÓN DE ADMINISTRACIÓN CENTRAL	62.387.210,00	7.950.893,71	12,74%
14	SUB GOBERNACIÓN O'CONNOR	SUB GOBERNACIÓN O'CONNOR	DIRECCIÓN DE ADMINISTRACIÓN CENTRAL SECCIÓN O'CONNOR	4.313.245,00	555.277,27	12,87%
15	ADMINISTRACIÓN SAN JACINTO	ADMINISTRACIÓN SAN JACINTO	PROYECTO MÚLTIPLE SAN JACINTO	5.178.896,00	669.966,17	12,94%
16	SUB GOBERNACIÓN PADCAYA	SUB GOBERNACIÓN PADCAYA	DIRECCIÓN DE ADMINISTRACIÓN CENTRAL PADCAYA	3.198.201,00	434.666,92	13,59%
17	SUB GOBERNACIÓN AVILÉS - URIONDO	SUB GOBERNACIÓN AVILÉS - URIONDO	DIRECCIÓN DE ADMINISTRACIÓN CENTRAL SECCIÓN PROVINCIA AVILÉS	2.967.960,00	422.385,63	14,23%
18	PROGRAMA DE REHABILITACIÓN DE TIERRAS	PROGRAMA DE REHABILITACIÓN DE TIERRAS TARIJA PERTT.	PROGRAMA EJECUTIVO DE REHABILITACIÓN DE TIERRAS TARIJA	1.089.437,00	158.816,96	14,58%

N°	DIRECCIÓN ADMINISTRATIVA	UNIDAD EJECUTORA	NOMBRE DEL PROGRAMA	PRESUPUESTO VIGENTE	PRESUPUESTO EJECUTADO	% DE EJECUCIÓN PRESUPUESTARIA
19	SUB GOBERNACIÓN ARCE BERMEJO	SUB GOBERNACIÓN ARCE BERMEJO	DIRECCIÓN DE ADMINISTRACIÓN CENTRAL PROVINCIA ARCE BERMEJO	5.549.664,00	813.661,43	14,66%
20	ASAMBLEA DEPARTAMENTAL	ASAMBLEA DEPARTAMENTAL	ASAMBLEA DEPARTAMENTAL	28.925.078,00	4.450.462,47	15,39%
21	SERVICIO DEPARTAMENTAL AGROPECUARIO	SERVICIO DEPARTAMENTAL AGROPECUARIA	SERVICIO DEPARTAMENTAL AGROPECUARIO SEDAG	3.933.783,00	508.059,02	12,92%

**OPERACIONES DE FUNCIONAMIENTO
EN EL RANGO DE 26% A 50% DE EJECUCIÓN FINANCIERA**

N°	DIRECCIÓN ADMINISTRATIVA	UNIDAD EJECUTORA	NOMBRE DEL PROGRAMA	PRESUPUESTO VIGENTE	PRESUPUESTO EJECUTADO	% DE EJECUCIÓN PRESUPUESTARIA
1	SERVICIO DEPARTAMENTAL DE CAMINOS	SERVICIO DEPARTAMENTAL DE CAMINOS	SERVICIO DEPARTAMENTAL DE CAMINOS	26.332.238,00	12.745.607,76	48,40%

**Ejecución
Física
Acumulada
Proyectos de
Inversión
Directa**

ANEXO 7

*Sistema Integrado de Gestión
por Resultados*

**PROYECTOS DE INVERSIÓN DIRECTA
EN EL RANGO DE 0% A 25% DE EJECUCIÓN FÍSICA**

Nº	DIRECCIÓN ADMINISTRATIVA	UNIDAD EJECUTORA	NOMBRE DEL PROGRAMA	PRESUPUESTO VIGENTE	PRESUPUESTO EJECUTADO		COSTO TOTAL DE PROYECTO	EJECUCIÓN FINANCIERA ACUMULADA	SALDO	EJECUCIÓN FÍSICA ACUMULADA
1	SERVICIO DEPARTAMENTAL DE CAMINOS	SERVICIO DEPARTAMENTAL DE CAMINOS	RECONST. PUENTE LA HIGUERA	1.300.000,00	0,00	0,00%	1.300.000,00	0,00	1.300.000,00	0,00%
2	SERVICIO DEPARTAMENTAL DE CAMINOS	SERVICIO DEPARTAMENTAL DE CAMINOS	CONST. OBRAS DE CONCLUSIÓN ASFALTADO ISCAYACHI - FINAL COPACABANA	16.801.325,00	1060841,5	6,31%	55.266.229,37	6.932.117,56	48.334.111,81	0,56%
3	SUB GOBERNACIÓN AVILÉS - URIONDO	SUB GOBERNACIÓN AVILÉS - URIONDO	FOREST. DISTRITOS MISCAS - JUNTAS DEL ROSARIO CUENCA CAMACHO	213.052,00	11.072,62	5,20%	15.000.000,00	112.975,51	14.887.024,49	2,16%
4	SERVICIO DEPARTAMENTAL AGROPECUARIO	SERVICIO DEPARTAMENTAL AGROPECUARIA	APOYO A LA PRODUCCIÓN DE MAÍZ Y CULTIVOS TRADICIONALES CON ENFOQUE AGROECOLÓGICO PROV. O'CONNOR	621.513,00	37.483,12	6,03%	30.333.158,00	561.998,37	29.771.159,63	3,66%
5	ADMINISTRACIÓN CENTRAL	SECRETARIA DEPARTAMENTAL DE OBRAS PUBLICAS	CONST. PERFORACIÓN DE POZOS PROFUNDOS TARIJA (PPTAR)	6.664.432,00	16.562,26	0,25%	44.659.879,00	1.241.706,70	43.418.172,30	4,13%
6	SUB GOBERNACIÓN CERCADO	SUB GOBERNACIÓN CERCADO	IMPLEM. DE SISTEMAS DE PROD. Y COMERCIALIZACIÓN ARTESANAL PROVINCIA CERCADO	3.000.000,00	29.129,84	0,97%	33.316.010,26	2.676.236,59	30.639.773,67	6,83%
7	SUB GOBERNACIÓN MÉNDEZ	SUB GOBERNACIÓN MÉNDEZ	MEJ. Y MANT. VIAL DEPTAL. PROVINCIA MÉNDEZ PRIMERA SECCIÓN	3.265.000,00	27317,55	0,84%	66.411.718,00	25.926.851,49	40.484.866,51	16,32%
8	SUB GOBERNACIÓN CERCADO	SUB GOBERNACIÓN CERCADO	MEJ. Y APOYO AL DESARROLLO DE LA PRODUCCIÓN AGRÍCOLA DE LA PROVINCIA CERCADO	2.500.000,00	39.963,88	1,60%	35.844.641,30	3.373.858,86	32.470.782,44	22,97%

**PROYECTOS DE INVERSIÓN DIRECTA
EN EL RANGO DE 26% A 50% DE EJECUCIÓN FÍSICA**

N°	DIRECCIÓN ADMINISTRATIVA	UNIDAD EJECUTORA	NOMBRE DEL PROGRAMA	PRESUPUESTO VIGENTE	PRESUPUESTO EJECUTADO		COSTO TOTAL DE PROYECTO	EJECUCIÓN FINANCIERA ACUMULADA	SALDO	EJECUCIÓN FÍSICA ACUMULADA
1	SUB GOBERNACIÓN MÉNDEZ	SUB GOBERNACIÓN MÉNDEZ	IMPLEM. Y FOMENTO AL DESARROLLO PECUARIO 1RA. SECCION PROV. MÉNDEZ	1.300.000,00	11.813,94	0,91%	33.835.530,00	1.742.513,57	32.093.016,43	28,24%
2	SUB GOBERNACIÓN CERCADO	SUB GOBERNACIÓN CERCADO	IMPLEM. SISTEMAS DE RIEGO TECNIFICADO EN LOS DISTRITOS 19,20,21,22 PROVINCIA CERCADO	9.000.000,00	57.933,68	0,64%	49.337.095,40	18.897.250,02	30.439.845,38	33,08%
3	ADMINISTRACIÓN CENTRAL	SECRETARIA DEPARTAMENTAL DE DESARROLLO HUMANO	EQUIP. HOSPITAL SAN JUAN DE DIOS TARIJA	3.000.000,00	133.149,00	4,44%	43.702.984,00	19.939.919,79	23.763.064,21	33,31%
4	SERVICIO DEPARTAMENTAL DE CAMINOS	SERVICIO DEPARTAMENTAL DE CAMINOS	CONST. ASFALTADO RUTA D602-TRAMO-CR-RT-603 (CANASMORO) -RIO PILAYA SUB TRAMO 1 PUENTE UNIÓN EUROPEA-EL ROSAL	930.628,64	0,00	0,00%	39.848.865,39	28.352.324,88	11.496.540,51	41,42%
5	SUB GOBERNACIÓN CERCADO	SUB GOBERNACIÓN CERCADO	PREVEN. Y ATENCIÓN CHURA SONRISA PROVINCIA CERCADO	2.000.000,00	52.041,48	2,60%	8.022.192,80	3.547.943,60	4.474.249,20	45,56%

N°	DIRECCIÓN ADMINISTRATIVA	UNIDAD EJECUTORA	NOMBRE DEL PROGRAMA	PRESUPUESTO VIGENTE	PRESUPUESTO EJECUTADO		COSTO TOTAL DE PROYECTO	EJECUCIÓN FINANCIERA ACUMULADA	SALDO	EJECUCIÓN FÍSICA ACUMULADA
6	SUB GOBERNACIÓN AVILÉS - URIONDO	SUB GOBERNACIÓN AVILÉS - URIONDO	EQUIP. Y APOYO A LA PRODUCCIÓN SECCIÓN URIONDO	3.451.142,00	26.881,26	0,78%	114.520.127,41	51.805.318,26	62.714.809,15	48,69%
7	SUB GOBERNACIÓN ARCE BERMEJO	SUB GOBERNACIÓN ARCE BERMEJO	CONST. PAVIMENTO 180 CUADRAS - CIUDAD DE BERMEJO	5.125.698,00	4.726.050,74	92,20%	93.599.762,30	45.576.622,92	48.023.139,38	49,59%

**PROYECTOS DE INVERSIÓN DIRECTA
EN EL RANGO DE 51% A 75% DE EJECUCIÓN FÍSICA**

N°	DIRECCIÓN ADMINISTRATIVA	UNIDAD EJECUTORA	NOMBRE DEL PROGRAMA	PRESUPUESTO VIGENTE	PRESUPUESTO EJECUTADO		COSTO TOTAL DE PROYECTO	EJECUCIÓN FINANCIERA ACUMULADA	SALDO	EJECUCIÓN FÍSICA ACUMULADA
1	SERVICIO DEPARTAMENTAL AGROPECUARIO	SERVICIO DEPARTAMENTAL AGROPECUARIA	DESAR. DE LA PRODUCCIÓN APÍCOLA EN SEIS MUNICIPIOS DEL DEPARTAMENTO DE TARIJA	540.000,00	63.535,97	11,77%	12.384.472,00	3.394.699,09	8.989.772,91	51,01%
2	BANCO DE SANGRE DE REFERENCIA DEPARTAMENTAL TARIJA	BANCO DE SANGRE DE REFERENCIA DEPARTAMENTAL TARIJA	EQUIP. MEDICO Y LABORATORIO PARA EL BANCO DE SANGRE DPTO. DE TARIJA	450.000,00	0,00	0,00%	4.978.533,00	2.263.711,00	2.714.822,00	52,27%
3	SUB GOBERNACIÓN ARCE BERMEJO	SUB GOBERNACIÓN ARCE BERMEJO	APOYO A LA PRODUCCIÓN AGRÍCOLA 2DA SECC. BERMEJO.	1.899.999,00	43.818,00	2,31%	28.259.696,00	16.986.559,77	11.273.136,23	55,05%
4	ADMINISTRACIÓN CENTRAL	SECRETARIA DEPARTAMENTAL DE RECURSOS NATURALES Y MEDIO AMBIENTE	CONTROL FITOSANITARIO DEL QUEMA QUEMA 2DA FASE EN EL	200.000,00	0,00	0,00%	807.346,00	398.543,98	408.802,02	57,65%

N°	DIRECCIÓN ADMINISTRATIVA	UNIDAD EJECUTORA	NOMBRE DEL PROGRAMA	PRESUPUESTO VIGENTE	PRESUPUESTO EJECUTADO		COSTO TOTAL DE PROYECTO	EJECUCIÓN FINANCIERA ACUMULADA	SALDO	EJECUCIÓN FÍSICA ACUMULADA
			VALLE CENTRAL DE TARIJA							
5	PROGRAMA DE REHABILITACIÓN DE TIERRAS	PROGRAMA DE REHABILITACIÓN DE TIERRAS TARIJA PERTT.	RESTAU. Y MANEJO INTEGRAL DE LA SUBCUENCA MEDIA DEL RIO SANTA ANA	2.112.448,00	191.179,87	9,05%	32.380.723,92	22.787.963,58	9.592.760,34	61,90%
6	SERVICIO DEPARTAMENTAL AGROPECUARIO	SERVICIO DEPARTAMENTAL AGROPECUARIA	FORTAL. A LA CADENA PRODUCTIVA DEL CULTIVO DE CÍTRICOS EN LA PROVINCIA ARCE DEPARTAMENTO DE TARIJA	749.999,00	76.159,12	10,15%	15.851.763,00	9.106.515,71	6.745.247,29	62,50%
7	SERVICIO DEPARTAMENTAL AGROPECUARIO	SERVICIO DEPARTAMENTAL AGROPECUARIA	MEJ. COMPETITIVO DE LA CADENA DE MANZANILLA DE ALTURA 2DA FASE EN EL DPTO. DE TARIJA	470.000,00	67.113,51	14,28%	6.710.539,00	2.861.804,51	3.848.734,49	65,00%
8	PROGRAMA DE REHABILITACIÓN DE TIERRAS	PROGRAMA DE REHABILITACIÓN DE TIERRAS TARIJA PERTT.	RESTAU. HIDROLÓGICA FORESTAL SUBCUENCA DEL RIO TOLOMOŠA	2.119.829,00	160.051,65	7,55%	41.931.746,97	31.345.502,92	10.586.244,05	67,06%
9	SUB GOBERNACIÓN PADCAYA	SUB GOBERNACIÓN PADCAYA	MEJ. Y MANT. DE LA RED VIAL DPTAL PROVINCIA ARCE	2.411.703,00	71.816,26	2,98%	44.468.477,76	25.601.039,82	18.867.437,94	70,36%

N°	DIRECCIÓN ADMINISTRATIVA	UNIDAD EJECUTORA	NOMBRE DEL PROGRAMA	PRESUPUESTO VIGENTE	PRESUPUESTO EJECUTADO		COSTO TOTAL DE PROYECTO	EJECUCIÓN FINANCIERA ACUMULADA	SALDO	EJECUCIÓN FÍSICA ACUMULADA
10	SERVICIO DEPARTAMENTAL AGROPECUARIO	SERVICIO DEPARTAMENTAL AGROPECUARIA	CONST. EQUIP. CENTRO PRODUC. SEMILL. AGÁMICAS - CEPROSA DPTO. TARIJA	989.657,00	57.527,31	5,81%	12.184.593,41	6.946.434,26	5.238.159,15	70,61%

**PROYECTOS DE INVERSIÓN DIRECTA
EN EL RANGO DE 76% A 100% DE EJECUCIÓN FÍSICA**

N°	DIRECCIÓN ADMINISTRATIVA	UNIDAD EJECUTORA	NOMBRE DEL PROGRAMA	PRESUPUESTO VIGENTE	PRESUPUESTO EJECUTADO		COSTO TOTAL DE PROYECTO	EJECUCIÓN FINANCIERA ACUMULADA	SALDO	EJECUCIÓN FÍSICA ACUMULADA
1	SUB GOBERNACIÓN ARCE BERMEJO	SUB GOBERNACIÓN ARCE BERMEJO	REHAB. Y MANTENIMIENTO VIAL CAMINOS CAÑEROS BERMEJO	550.000,00	44.480,00	8,09%	45.937.268,00	44.312.391,45	1.624.876,55	77,13%
2	PROGRAMA DE REHABILITACIÓN DE TIERRAS	PROGRAMA DE REHABILITACIÓN DE TIERRAS TARIJA PERTT.	RESTAU. Y MANEJO INTEGRAL DE LA SUBCUENCA ALTA DEL RIO GUADALQUIVIR	1.396.676,00	106.295,48	7,61%	36.265.442,71	23.636.025,86	12.629.416,85	79,15%
3	SUB GOBERNACIÓN PADCAYA	SUB GOBERNACIÓN PADCAYA	APOYO A LA PRODUCCIÓN PECUARIA 1RA SECCIÓN PROVINCIA ARCE	1.300.000,00	36.418,34	2,80%	34.909.915,00	20.894.353,78	14.015.561,22	80,12%
4	SUB GOBERNACIÓN O'CONNOR	SUB GOBERNACIÓN O'CONNOR	MEJ. RED VIAL DEPARTAMENTAL EN LA PROV. O'CONNOR	4.400.000,00	1.047.564,44	23,81%	107.326.535,53	75.718.118,62	31.608.416,91	81,53%
5	SUB GOBERNACIÓN O'CONNOR	SUB GOBERNACIÓN O'CONNOR	CONST. ESTADIO DEPARTAMENTAL GUADALUPANO PROV. O'CONNOR	5.097.782,53	0,00	0,00%	45.524.197,15	45.272.821,44	251.375,71	85%
6	SUB GOBERNACIÓN ARCE BERMEJO	SUB GOBERNACIÓN ARCE BERMEJO	CONST. E IMPLEMENTACIÓN CENTROS DE CAPACITACIÓN PRODUCTIVA ÁREA RURAL BERMEJO	200.000,00	0,00	0,00%	6.362.048,95	5.212.516,75	1.149.532,20	87,21%

Nº	DIRECCIÓN ADMINISTRATIVA	UNIDAD EJECUTORA	NOMBRE DEL PROGRAMA	PRESUPUESTO VIGENTE	PRESUPUESTO EJECUTADO		COSTO TOTAL DE PROYECTO	EJECUCIÓN FINANCIERA ACUMULADA	SALDO	EJECUCIÓN FÍSICA ACUMULADA
7	ADMINISTRACIÓN CENTRAL	SECRETARIA DEPARTAMENTAL DE OBRAS PUBLICAS	REFAC. Y AMPL. SERVICIOS DE EMERG., ESTERILIZ. Y ARCHIVO CLÍNICO HOSP. REG. S. JUAN DE DIOS TARIJA	5.000.000,00	209.011,31	4,18%	59.356.460,81	22.286.589,51	37.069.871,30	91,16%
8	SUB GOBERNACIÓN EL PUENTE MÉNDEZ	SUB GOBERNACIÓN EL PUENTE MÉNDEZ	MEJ. RED VIAL DEPARTAMENTAL 2DA SECCIÓN PROV. MÉNDEZ	3.000.000,00	110.120,38	3,67%	39.643.912,00	2.458.854,64	37.185.057,36	91,66%
9	INTRAID	INTRAID	EQUIP. FORTALC. INSTITUTO DE DROGODEPENDENCIA Y SALUD MENTAL TARIJA	358.623,93	0,00	0,00%	3.892.626,92	2.293.846,21	1.598.780,71	92,70%
10	SUB GOBERNACIÓN YUNCHARÁ AVILÉS	SUB GOBERNACIÓN AVILÉS URIONDO	MEJ. RED VIAL DEPARTAMENTAL EN LA 2DA. SECC. PROV. AVILÉS	1.168.361,00	81.058,44	6,94%	46.181.352,70	45.228.892,09	952.460,61	97,94%
11	SUB GOBERNACIÓN ARCE BERMEJO	SUB GOBERNACIÓN ARCE BERMEJO	CONST. VÍAS DE ACCESO ZONA PRODUCTIVA CAMPANARIO - VILLANUEVA 2DA SECC. PROV. ARCE BERMEJO	300.000,00	0	0,00%	35.264.744,64	8.124.772,39	27.139.972,25	100,00%
12	SUB GOBERNACIÓN ARCE BERMEJO	SUB GOBERNACIÓN ARCE BERMEJO	CONST. TRAMO INTERCONEXIÓN RUTA TARIJA - BERMEJO - CARAPARÍ	5.569.010,00	5.100.479,09	91,59%	59.706.782,90	34.712.778,97	24.994.003,93	100,00%
13	SERVICIO DEPARTAMENTAL DE CAMINOS	SERVICIO DEPARTAMENTAL DE CAMINOS	CONST. OBRAS DE CONCLUSIÓN MEJ. CAMINO MATADERO - TEMPORAL-S.J. NORTE-S.J. SUD -TABLADA-SAN LUI-S.J. OESTE	2.193.297,00	7.596,76	0,35%	36.977.425,84	22.956.553,15	14.020.872,69	100,00%
14	SERVICIO DEPARTAMENTAL DE CAMINOS	SERVICIO DEPARTAMENTAL DE CAMINOS	CONST. ASFALTADO CAMINO ISCAYACHI-TOJO-CARRETAS (TRAMO FINAL COPACABANA - YUNCHARÁ)	4.455.860,00	0,00	0,00%	83.626.980,75	72.115.685,15	11.511.295,60	100,00%
15	SUB GOBERNACIÓN EL PUENTE MÉNDEZ	SUB GOBERNACIÓN EL PUENTE MÉNDEZ	CONST. INFRAEST. CORREGIMIENTO MAYOR EL PUENTE E ISCAYACHI	840.859,00	0,00	0,00%	7.384.181,37	6.752.351,25	631.830,12	100,00%

N°	DIRECCIÓN ADMINISTRATIVA	UNIDAD EJECUTORA	NOMBRE DEL PROGRAMA	PRESUPUESTO VIGENTE	PRESUPUESTO EJECUTADO		COSTO TOTAL DE PROYECTO	EJECUCIÓN FINANCIERA ACUMULADA	SALDO	EJECUCIÓN FÍSICA ACUMULADA
16	SUB GOBERNACIÓN EL PUENTE MÉNDEZ	SUB GOBERNACIÓN EL PUENTE MÉNDEZ	AMPL. Y MEJ. ELECTRIFICACIÓN RURAL 2DA SECCIÓN PROV. MÉNDEZ	4.840.180,00	0,00	0,00%	36.062.177,34	34.663.243,31	1.398.934,03	100,00%
17	ADMINISTRACIÓN CENTRAL	SECRETARIA DEPARTAMENTAL DE PLANIFICACIÓN E INVERSIÓN	CONST. SIST. MICRO RIEGO POTRERILLOS ENTRE RÍOS	10.306,00	0,00	0,00%	11.215.446,40	11.018.338,25	197.108,15	100,00%
18	SUB GOBERNACIÓN O'CONNOR	SUB GOBERNACIÓN O'CONNOR	CONST. Y EQUIPAMIENTO ESTACIÓN POLICIAL INTEGRAL ENTRE RÍOS	149.820,00	0,00	0,00%	149.820,00	149.820,00	0,00	100,00%
19	SUB GOBERNACIÓN ARCE BERMEJO	SUB GOBERNACIÓN ARCE BERMEJO	CONST. ATAJADOS Y ESTANQUES CANTONES ARROZALES, CANDADITOS Y PORCELANA	726.399,00	692.946,00	95,39%	6.186.088,23	6.186.088,23	0,00	100,00%

**Ejecución
Financiera
Acumulada
Proyectos de
Inversión
Directa**

ANEXO 8

*Sistema Integrado de Gestión
por Resultados*

**PROYECTOS DE INVERSIÓN DIRECTA
EN EL RANGO DE 0% A 25% DE EJECUCIÓN FINANCIERA**

N°	DIRECCIÓN ADMINISTRATIVA	UNIDAD EJECUTORA	NOMBRE DEL PROGRAMA	PRESUPUESTO VIGENTE	PRESUPUESTO EJECUTADO		COSTO TOTAL DE PROYECTO	EJECUCIÓN FINANCIERA ACUMULADA	SALDO	EJECUCIÓN ACUMULADA
1	SERVICIO DEPARTAMENTAL DE CAMINOS	SERVICIO DEPARTAMENTAL DE CAMINOS	RECONST. PUENTE LA HIGUERA	1.300.000,00	0,00	0,00%	1.300.000,00	0,00	1.300.000,00	0,00%
2	SUB GOBERNACIÓN AVILÉS - URIONDO	SUB GOBERNACIÓN AVILÉS - URIONDO	FOREST. DISTRITOS MISCAS - JUNTAS DEL ROSARIO CUENCA CAMACHO	213.052,00	11.072,62	5,20%	15.000.000,00	112.975,51	14.887.024,49	0,75%
3	SERVICIO DEPARTAMENTAL AGROPECUARIO	SERVICIO DEPARTAMENTAL AGROPECUARIA	APOYO A LA PRODUCCIÓN DE MAÍZ Y CULTIVOS TRADICIONALES CON ENFOQUE AGROECOLÓGICO PROV. O'CONNOR	621.513,00	37.483,12	6,03%	30.333.158,00	561.998,37	29.771.159,63	1,85%
4	ADMINISTRACIÓN CENTRAL	SECRETARIA DEPARTAMENTAL DE OBRAS PUBLICAS	CONST. PERFORACIÓN DE POZOS PROFUNDOS TARIJA (PPTAR)	6.664.432,00	16.562,26	0,25%	44.659.879,00	1.241.706,70	43.418.172,30	2,78%
5	SUB GOBERNACIÓN MÉNDEZ	SUB GOBERNACIÓN MÉNDEZ	IMPLEM. Y FOMENTO AL DESARROLLO PECUARIO 1RA.SECCION PROV. MÉNDEZ	1.300.000,00	11.813,94	0,91%	33.835.530,00	1.742.513,57	32.093.016,43	5,15%
6	SUB GOBERNACIÓN EL PUENTE MÉNDEZ	SUB GOBERNACIÓN EL PUENTE MÉNDEZ	MEJ. RED VIAL DEPARTAMENTAL 2DA SECCIÓN PROV. MÉNDEZ	3.000.000,00	110.120,38	3,67%	39.643.912,00	2.458.854,64	37.185.057,36	6,20%
7	SUB GOBERNACIÓN CERCADO	SUB GOBERNACIÓN CERCADO	IMPLEM. DE SISTEMAS DE PROD. Y COMERCIALIZACIÓN ARTESANAL PROVINCIA CERCADO	3.000.000,00	29.129,84	0,97%	33.316.010,26	2.676.236,59	30.639.773,67	8,03%

N°	DIRECCIÓN ADMINISTRATIVA	UNIDAD EJECUTORA	NOMBRE DEL PROGRAMA	PRESUPUESTO VIGENTE	PRESUPUESTO EJECUTADO		COSTO TOTAL DE PROYECTO	EJECUCIÓN FINANCIERA ACUMULADA	SALDO	EJECUCIÓN ACUMULADA
8	SUB GOBERNACIÓN CERCADO	SUB GOBERNACIÓN CERCADO	MEJ. Y APOYO AL DESARROLLO DE LA PRODUCCIÓN AGRÍCOLA DE LA PROVINCIA CERCADO	2.500.000,00	39.963,88	1,60%	35.844.641,30	3.373.858,86	32.470.782,44	9,41%
9	SERVICIO DEPARTAMENTAL DE CAMINOS	SERVICIO DEPARTAMENTAL DE CAMINOS	CONST. OBRAS DE CONCLUSIÓN ASFALTADO ISCAYACHI - FINAL COPACABANA	16.801.325,00	1.060.841,50	6,31%	55.266.229,37	6.932.117,56	48.334.111,81	12,54%
10	SUB GOBERNACIÓN ARCE BERMEJO	SUB GOBERNACIÓN ARCE BERMEJO	CONST. VÍAS DE ACCESO ZONA PRODUCTIVA CAMPANARIO - VILLANUEVA 2DA SECC. PROV. ARCE BERMEJO	300.000,00	0,00	0,00%	35.264.744,64	8.124.772,39	27.139.972,25	23,04%

**PROYECTOS DE INVERSIÓN DIRECTA
EN EL RANGO DE 26% A 50% DE EJECUCIÓN FINANCIERA**

N°	DIRECCIÓN ADMINISTRATIVA	UNIDAD EJECUTORA	NOMBRE DEL PROGRAMA	PRESUPUESTO VIGENTE	PRESUPUESTO EJECUTADO		COSTO TOTAL DE PROYECTO	EJECUCIÓN FINANCIERA ACUMULADA	SALDO	EJECUCIÓN ACUMULADA
1	SERVICIO DEPARTAMENTAL AGROPECUARIO	SERVICIO DEPARTAMENTAL AGROPECUARIA	DESAR. DE LA PRODUCCION APICOLA EN SEIS MUNICIPIOS DEL DEPARTAMENTO DE TARIJA	540.000,00	63.535,97	11,77%	12.384.472,00	3.394.699,09	8.989.772,91	27,41%
2	ADMINISTRACIÓN CENTRAL	SECRETARIA DEPARTAMENTAL DE OBRAS PUBLICAS	REFAC. Y AMPL. SERVICIOS DE EMERG., ESTERILIZ. Y ARCHIVO CLINICO HOSP. REG. S. JUAN DE DIOS TARIJA	5.000.000,00	209.011,31	4,18%	59.356.460,81	22.286.589,51	37.069.871,30	37,55%

N°	DIRECCIÓN ADMINISTRATIVA	UNIDAD EJECUTORA	NOMBRE DEL PROGRAMA	PRESUPUESTO VIGENTE	PRESUPUESTO EJECUTADO		COSTO TOTAL DE PROYECTO	EJECUCIÓN FINANCIERA ACUMULADA	SALDO	EJECUCIÓN ACUMULADA
3	SUB GOBERNACIÓN CERCADO	SUB GOBERNACIÓN CERCADO	IMPLEM. SISTEMAS DE RIEGO TECNIFICADO EN LOS DISTRITOS 19,20,21,22 PROVINCIA CERCADO	9.000.000,00	57.933,68	0,64%	49.337.095,40	18.897.250,02	30.439.845,38	38,30%
4	SUB GOBERNACIÓN MÉNDEZ	SUB GOBERNACIÓN MÉNDEZ	MEJ. Y MANT. VIAL DEPTAL. PROVINCIA MÉNDEZ PRIMERA SECCIÓN	3.265.000,00	27.317,55	0,84%	66.411.718,00	25.926.851,49	40.484.866,51	39,04%
5	SERVICIO DEPARTAMENTAL AGROPECUARIO	SERVICIO DEPARTAMENTAL AGROPECUARIA	MEJ. COMPETITIVO DE LA CADENA DE MANZANILLA DE ALTURA 2DA FASE EN EL DPTO. DE TARIJA	470.000,00	67.113,51	14,28%	6.710.539,00	2.861.804,51	3.848.734,49	42,65%
6	SUB GOBERNACIÓN CERCADO	SUB GOBERNACIÓN CERCADO	PREVEN. Y ATENCION CHURA SONRISA PROVINCIA CERCADO	2.000.000,00	52.041,48	2,60%	8.022.192,80	3.547.943,60	4.474.249,20	44,23%
7	SUB GOBERNACIÓN AVILÉS - URIONDO	SUB GOBERNACIÓN AVILÉS - URIONDO	EQUIP. Y APOYO A LA PRODUCCION SECCIÓN URIONDO	3.451.142,00	26.881,26	0,78%	114.520.127,41	51.805.318,26	62.714.809,15	45,24%
8	BANCO DE SANGRE DE REFERENCIA DEPARTAMENTAL TARIJA	BANCO DE SANGRE DE REFERENCIA DEPARTAMENTAL TARIJA	EQUIP. MEDICO Y LABORATORIO PARA EL BANCO DE SANGRE DPTO. DE TARIJA	450.000,00	0,00	0,00%	4.978.533,00	2.263.711,00	2.714.822,00	45,47%

N°	DIRECCIÓN ADMINISTRATIVA	UNIDAD EJECUTORA	NOMBRE DEL PROGRAMA	PRESUPUESTO VIGENTE	PRESUPUESTO EJECUTADO		COSTO TOTAL DE PROYECTO	EJECUCIÓN FINANCIERA ACUMULADA	SALDO	EJECUCIÓN ACUMULADA
9	ADMINISTRACIÓN CENTRAL	SECRETARIA DEPARTAMENTAL DE DESARROLLO HUMANO	EQUIP. HOSPITAL SAN JUAN DE DIOS TARIJA	3.000.000,00	133.149,00	4,44%	43.702.984,00	19.939.919,79	23.763.064,21	45,63%
10	SUB GOBERNACIÓN ARCE BERMEJO	SUB GOBERNACIÓN ARCE BERMEJO	CONST. PAVIMENTO 180 CUADRAS - CIUDAD DE BERMEJO	5.125.698,00	4.726.050,74	92,20%	93.599.762,30	45.576.622,92	48.023.139,38	48,69%
11	ADMINISTRACIÓN CENTRAL	SECRETARIA DEPARTAMENTAL DE RECURSOS NATURALES Y MEDIO AMBIENTE	CONTROL FITOSANITARIO DEL QUEMA QUEMA 2DA FASE EN EL VALLE CENTRAL DE TARIJA	200.000,00	0,00	0,00%	807.346,00	398.543,98	408.802,02	49,36%

**PROYECTOS DE INVERSIÓN DIRECTA
EN EL RANGO DE 51% A 75% DE EJECUCIÓN FINANCIERA**

N°	DIRECCIÓN ADMINISTRATIVA	UNIDAD EJECUTORA	NOMBRE DEL PROGRAMA	PRESUPUESTO VIGENTE	PRESUPUESTO EJECUTADO		COSTO TOTAL DE PROYECTO	EJECUCIÓN FINANCIERA ACUMULADA	SALDO	EJECUCIÓN ACUMULADA
1	SERVICIO DEPARTAMENTAL AGROPECUARIO	SERVICIO DEPARTAMENTAL AGROPECUARIA	CONST. EQUIP. CENTRO PRODUC. SEMILL. AGAMICAS-CEPROSA DPTO. TARIJA	989.657,00	57.527,31	5,81%	12.184.593,41	6.946.434,26	5.238.159,15	57,01%
2	SERVICIO DEPARTAMENTAL AGROPECUARIO	SERVICIO DEPARTAMENTAL AGROPECUARIA	FORTAL. A LA CADENA PRODUCTIVA DEL CULTIVO DE CÍTRICOS EN LA PROVINCIA ARCE DEPARTAMENTO DE TARIJA	749.999,00	76.159,12	10,15%	15.851.763,00	9.106.515,71	6.745.247,29	57,45%
3	SUB GOBERNACIÓN PADCAYA	SUB GOBERNACIÓN PADCAYA	MEJ. Y MANT. DE LA RED VIAL DPTAL PROVINCIA ARCE	2.411.703,00	71.816,26	2,98%	44.468.477,76	25.601.039,82	18.867.437,94	57,57%

N°	DIRECCIÓN ADMINISTRATIVA	UNIDAD EJECUTORA	NOMBRE DEL PROGRAMA	PRESUPUESTO VIGENTE	PRESUPUESTO EJECUTADO		COSTO TOTAL DE PROYECTO	EJECUCIÓN FINANCIERA ACUMULADA	SALDO	EJECUCIÓN ACUMULADA
4	SUB GOBERNACIÓN ARCE BERMEJO	SUB GOBERNACIÓN ARCE BERMEJO	CONST. TRAMO INTERCONEXIÓN RUTA TARIJA - BERMEJO - CARAPARÍ	5.569.010,00	5.100.479,09	91,59%	59.706.782,90	34.712.778,97	24.994.003,93	58,14%
5	INTRAID	INTRAID	EQUIP. FORTALC. INSTITUTO DE DROGODEPENDENCIA Y SALUD MENTAL TARIJA	358.623,93	0,00	0,00%	3.892.626,92	2.293.846,21	1.598.780,71	58,93%
6	SUB GOBERNACIÓN PADCAYA	SUB GOBERNACIÓN PADCAYA	APOYO A LA PRODUCCIÓN PECUARIA 1RA SECCIÓN PROVINCIA ARCE	1.300.000,00	36.418,34	2,80%	34.909.915,00	20.894.353,78	14.015.561,22	59,85%
7	SUB GOBERNACIÓN ARCE BERMEJO	SUB GOBERNACIÓN ARCE BERMEJO	APOYO A LA PRODUCCIÓN AGRÍCOLA 2DA SECC. BERMEJO.	1.899.999,00	43.818,00	2,31%	28.259.696,00	16.986.559,77	11.273.136,23	60,11%
8	SERVICIO DEPARTAMENTAL DE CAMINOS	SERVICIO DEPARTAMENTAL DE CAMINOS	CONST. OBRAS DE CONCLUSIÓN MEJ. CAMINO MATADERO - TEMPORAL-S.J. NORTE-S.J. SUD -TABLADA-SAN LUI-S.J. OESTE	2.193.297,00	7.596,76	0,35%	36.977.425,84	22.956.553,15	14.020.872,69	62,08%
9	PROGRAMA DE REHABILITACIÓN DE TIERRAS	PROGRAMA DE REHABILITACIÓN DE TIERRAS TARIJA PERTT.	RESTAU. Y MANEJO INTEGRAL DE LA SUBCUENCA ALTA DEL RIO GUADALQUIVIR	1.396.676,00	106.295,48	7,61%	36.265.442,71	23.636.025,86	12.629.416,85	65,18%
10	PROGRAMA DE REHABILITACIÓN DE TIERRAS	PROGRAMA DE REHABILITACIÓN DE TIERRAS TARIJA PERTT.	RESTAU. Y MANEJO INTEGRAL DE LA SUBCUENCA MEDIA DEL RIO SANTA ANA	2.112.448,00	191.179,87	9,05%	32.380.723,92	22.787.963,58	9.592.760,34	70,38%
11	SUB GOBERNACIÓN O'CONNOR	SUB GOBERNACIÓN O'CONNOR	MEJ. RED VIAL DEPARTAMENTAL EN LA PROV. O'CONNOR	4.400.000,00	1.047.564,44	23,81%	107.326.535,53	75.718.118,62	31.608.416,91	70,55%

N°	DIRECCIÓN ADMINISTRATIVA	UNIDAD EJECUTORA	NOMBRE DEL PROGRAMA	PRESUPUESTO VIGENTE	PRESUPUESTO EJECUTADO		COSTO TOTAL DE PROYECTO	EJECUCIÓN FINANCIERA ACUMULADA	SALDO	EJECUCIÓN ACUMULADA
12	SERVICIO DEPARTAMENTAL DE CAMINOS	SERVICIO DEPARTAMENTAL DE CAMINOS	CONST. ASFALTADO RUTA D602-TRAMO-CR-RT-603 (CANASMORO) -RIO PILAYA SUB TRAMO 1 PUENTE UNIÓN EUROPEA-EL ROSAL	930.628,64	0	0,00%	39.848.865,39	28.352.324,88	11.496.540,51	71,15%
13	PROGRAMA DE REHABILITACIÓN DE TIERRAS	PROGRAMA DE REHABILITACIÓN DE TIERRAS TARIJA PERTT.	RESTAU. HIDROLÓGICA FORESTAL SUBCUENCA DEL RIO TOLOMOSA	2.119.829,00	160.051,65	7,55%	41.931.746,97	31.345.502,92	10.586.244,05	74,75%

**PROYECTOS DE INVERSIÓN DIRECTA
EN EL RANGO DE 76% A 100% DE EJECUCIÓN FINANCIERA**

N°	DIRECCIÓN ADMINISTRATIVA	UNIDAD EJECUTORA	NOMBRE DEL PROGRAMA	PRESUPUESTO VIGENTE	PRESUPUESTO EJECUTADO		COSTO TOTAL DE PROYECTO	EJECUCIÓN FINANCIERA ACUMULADA	SALDO	EJECUCIÓN ACUMULADA
1	SUB GOBERNACIÓN ARCE BERMEJO	SUB GOBERNACIÓN ARCE BERMEJO	CONST. E IMPLEMENTACIÓN CENTROS DE CAPACITACIÓN PRODUCTIVA ÁREA RURAL BERMEJO	200.000,00	0,00	0,00%	6.362.048,95	5.212.516,75	1.149.532,20	81,93%
2	SERVICIO DEPARTAMENTAL DE CAMINOS	SERVICIO DEPARTAMENTAL DE CAMINOS	CONST. ASFALTADO CAMINO ISCAYACHI-TOJO-CARRETAS (TRAMO FINAL COPACABANA - YUNCHARÁ)	4.455.860,00	0,00	0,00%	83.626.980,75	72.115.685,15	11.511.295,60	86,23%
3	SUB GOBERNACIÓN EL PUENTE MÉNDEZ	SUB GOBERNACIÓN EL PUENTE MÉNDEZ	CONST. INFRAEST. CORREGIMIENTO MAYOR EL	840.859,00	0	0,00%	7.384.181,37	6.752.351,25	631.830,12	91,44%

N°	DIRECCIÓN ADMINISTRATIVA	UNIDAD EJECUTORA	NOMBRE DEL PROGRAMA	PRESUPUESTO VIGENTE	PRESUPUESTO EJECUTADO		COSTO TOTAL DE PROYECTO	EJECUCIÓN FINANCIERA ACUMULADA	SALDO	EJECUCIÓN ACUMULADA
			PUENTE E ISCAYACHI							
4	SUB GOBERNACIÓN EL PUENTE MÉNDEZ	SUB GOBERNACIÓN EL PUENTE MÉNDEZ	AMPL. Y MEJ. ELECTRIFICACIÓN RURAL 2DA SECCIÓN PROV. MÉNDEZ	4.840.180,00	0,00	0,00%	36.062.177,34	34.663.243,31	1.398.934,03	96,12%
5	SUB GOBERNACIÓN ARCE BERMEJO	SUB GOBERNACIÓN ARCE BERMEJO	REHAB. Y MANTENIMIENTO VIAL CAMINOS CAÑEROS BERMEJO	550.000,00	44.480,00	8,09%	45.937.268,00	44.312.391,45	1.624.876,55	96,46%
6	SUB GOBERNACIÓN YUNCHARÁ AVILÉS	SUB GOBERNACIÓN AVILÉS URIONDO	MEJ. RED VIAL DEPARTAMENTAL EN LA 2DA. SECC. PROV. AVILÉS	1.168.361,00	81.058,44	6,94%	46.181.352,70	45.228.892,09	952.460,61	97,94%
7	ADMINISTRACIÓN CENTRAL	SECRETARIA DEPARTAMENTAL DE PLANIFICACIÓN E INVERSIÓN	CONST. SIST. MICRO RIEGO POTRERILLOS ENTRE RÍOS	10.306,00	0,00	0,00%	11.215.446,40	11.018.338,25	197.108,15	98,24%
8	SUB GOBERNACIÓN O'CONNOR	SUB GOBERNACIÓN O'CONNOR	CONST. ESTADIO DEPARTAMENTAL GUADALUPANO PROV. O'CONNOR	5.097.782,53	0,00	0,00%	45.524.197,15	45.272.821,44	251.375,71	99,45%
9	SUB GOBERNACIÓN O'CONNOR	SUB GOBERNACIÓN O'CONNOR	CONST. Y EQUIPAMIENTO ESTACIÓN POLICIAL INTEGRAL ENTRE RÍOS	149.820,00	0,00	0,00%	149.820,00	149.820,00	0,00	100,00%
10	SUB GOBERNACIÓN ARCE BERMEJO	SUB GOBERNACIÓN ARCE BERMEJO	CONST. ATAJADOS Y ESTANQUES CANTONES ARROZALES, CANDADITOS Y PORCELANA	726.399,00	692.946,00	95,39%	6.186.088,23	6.186.088,23	0,00	100,00%

**Ejecución
Física
Acumulada
Proyectos de
Inversión
Delegada**

ANEXO 9

*Sistema Integrado de Gestión
por Resultados*

**PROYECTOS DE INVERSIÓN DELEGADA
EN EL RANGO DE 0% A 25% DE EJECUCIÓN FÍSICA**

Nº	DIRECCIÓN ADMINISTRATIVA	UNIDAD EJECUTORA	NOMBRE DEL PROGRAMA	PRESUPUESTO VIGENTE	PRESUPUESTO EJECUTADO		COSTO TOTAL DEL PROYECTO	EJECUCIÓN ACUMULADA DEL PROYECTO	SALDO	EJECUCIÓN FÍSICA ACUMULADA
1	ADMINISTRACIÓN CENTRAL	SECRETARIA DEPARTAMENTAL DE PLANIFICACIÓN E INVERSIÓN	CONST. SIST. MICRO RIEGO COM. PUEBLO VIEJO, ATACAMA, AZLOCA FINAL SAN PEDRO (YUNCHARÁ)	10952,15	0	0,00%	10.952,00	0,00	10.952,00	0,00%
2	ADMINISTRACIÓN CENTRAL	SECRETARIA DEPARTAMENTAL DE PLANIFICACIÓN E INVERSIÓN	IMPLEM. PROGRAMA DE INVERSIÓN PÚBLICA MULTISECTORIAL - TARIJA	43.127.417,27	0	0,00%	6.815.810,00	0,00	6.815.810,00	0,00%
3	ADMINISTRACIÓN CENTRAL	SECRETARIA DEPARTAMENTAL DE OBRAS PUBLICAS	IMPLEM. PROG. INTEGRAL SANEAMIENTO AMBIENTAL QDA. EL MONTE	5.000.000,00	0	0,00%	52.057.745,00	0,00	52.057.745,00	0,00%
4	ADMINISTRACIÓN CENTRAL	SECRETARIA DEPARTAMENTAL DE OBRAS PUBLICAS	CONST. CASA FISCAL CIUDAD DE TARIJA	360.000,00	0	0,00%	450.000,00	0,00	450.000,00	0,00%
5	ADMINISTRACIÓN CENTRAL	SECRETARIA DEPARTAMENTAL DE OBRAS PUBLICAS	RESTAU. TEMPLO CATEDRAL METROPOLITANA DE TARIJA	1.000.000,00	0	0,00%	6.000.000,00	0,00	6.000.000,00	0,00%
6	ADMINISTRACIÓN CENTRAL	SECRETARIA DEPARTAMENTAL DE OBRAS PUBLICAS	CONST. Y EQUIP. INSTITUTO MODELO NORMAL SUPERIOR DE CANASMORO	3000000	0	0,00%	37.028.073,21	0,00	37.028.073,21	0,00%
7	SUB GOBERNACIÓN CERCADO	SUB GOBERNACIÓN CERCADO	AMPL. INFRAESTRUCTURA INSTITUTO TECNOLÓGICO TARIJA- D8 TARIJA	216.534,00	0	0,00%	150.146,00	0,00	150.146,00	0,00%
8	SUB GOBERNACIÓN CERCADO	SUB GOBERNACIÓN CERCADO	CONST. PUENTE VEHICULAR PINOS SUD - CALDERILLAS PASAJES	5.970.055,00	0	0,00%	7.712.399,41	0,00	7.712.399,41	0,00%
9	SUB GOBERNACIÓN PADCAYA	SUB GOBERNACIÓN PADCAYA	CONST. DE ATAJADOS COMUNIDAD SAN FRANCISCO	5.240.000,00	0	0,00%	24.283.276,00	0,00	24.283.276,00	0,00%

N°	DIRECCIÓN ADMINISTRATIVA	UNIDAD EJECUTORA	NOMBRE DEL PROGRAMA	PRESUPUESTO VIGENTE	PRESUPUESTO EJECUTADO		COSTO TOTAL DEL PROYECTO	EJECUCIÓN ACUMULADA DEL PROYECTO	SALDO	EJECUCIÓN FÍSICA ACUMULADA
10	SUB GOBERNACIÓN PADCAYA	SUB GOBERNACIÓN PADCAYA	IMPLEM. PROGRAMA DE INVERSIÓN PÚBLICA MULTISECTORIAL-SUBGOBERNACIÓN DE PADCAYA	2.000.000,00	0	0,00%	2.000.000,00	0,00	2.000.000,00	0,00%
11	SUB GOBERNACIÓN MÉNDEZ	SUB GOBERNACIÓN MÉNDEZ	AMPL. ELECTRIFICACIÓN 1RA SECC. PROVINCIA MÉNDEZ II FASE	4.150.000,00	0	0,00%	36.213.164,28	0,00	36.213.164,28	0,00%
12	SUB GOBERNACIÓN MÉNDEZ	SUB GOBERNACIÓN MÉNDEZ	REHAB. DE LA CASA Y CUEVAS DE MOTO MÉNDEZ EN CARACHIMAYO	1.907.629,00	0,00	0,00%	7.885.770,66	0,00	7.885.770,66	0,00%
13	SUB GOBERNACIÓN MÉNDEZ	SUB GOBERNACIÓN MÉNDEZ	CONST. E IMPLEMENTACIÓN DEL INSTITUTO TECNOLÓGICO DE EDUCACIÓN TÉCNICA SUPERIOR EUSTAQUIO MÉNDEZ SAN LORENZO	100.000,00	0	0,00%	365.620,00	0,00	365.620,00	0,00%
14	SUB GOBERNACIÓN MÉNDEZ	SUB GOBERNACIÓN MÉNDEZ	CONST. CASA DEL ADULTO MAYOR 1RA SECC. PROV. MÉNDEZ	90.651,00	0	0,00%	90.651,00	0,00	90.651,00	0,00%
15	SUB GOBERNACIÓN MÉNDEZ	SUB GOBERNACIÓN MÉNDEZ	CONST. GAVIONES RIO GUADALQUIVIR Y AFLUENTES	2.500.000,00	0	0,00%	108.992.624,34	0,00	108.992.624,34	0,00%
16	SUB GOBERNACIÓN O'CONNOR	SUB GOBERNACIÓN O'CONNOR	IMPLEM. PROGRAMA DE INVERSIÓN PÚBLICA MULTISECTORIAL-SUBGOBERNACIÓN DE O'CONNOR	4.165.855,00	0	0,00%	4.165.855,00	0,00	4.165.855,00	0,00%
17	SUB GOBERNACIÓN ARCE BERMEJO	SUB GOBERNACIÓN ARCE BERMEJO	IMPLEM. PROGRAMA DE INVERSIÓN PÚBLICA MULTISECTORIAL-SUBGOBERNACIÓN DE BERMEJO	450.000,00	0	0,00%	100.000,00	0,00	100.000,00	0,00%

N°	DIRECCIÓN ADMINISTRATIVA	UNIDAD EJECUTORA	NOMBRE DEL PROGRAMA	PRESUPUESTO VIGENTE	PRESUPUESTO EJECUTADO		COSTO TOTAL DEL PROYECTO	EJECUCIÓN ACUMULADA DEL PROYECTO	SALDO	EJECUCIÓN FÍSICA ACUMULADA
18	SUB GOBERNACIÓN YUNCHARÁ AVILÉS	SUB GOBERNACIÓN AVILÉS URIONDO	MEJ. Y APERTURA CAMINO RUPASKA - TOJO	2.620.000,00	0	0,00%	9.604.550,28	0,00	9.604.550,28	0,00%
19	SUB GOBERNACIÓN EL PUENTE MÉNDEZ	SUB GOBERNACIÓN EL PUENTE MÉNDEZ	CONST. PUENTE VEHICULAR CAMPANARIO-PUEBLO NUEVO	143.243,00	0	0,00%	143.243,00	0,00	143.243,00	0,00%
20	SEDEGIA	SEDEGIA	CONST. SISTEMA DE TRATAMIENTO DE AGUAS PARA UN AFLUENTE DEL RIO HUACATA	115.500,00	0	0,00%	165.000,00	0,00	165.000,00	0,00%
21	ADMINISTRACIÓN CENTRAL	SECRETARIA DEPARTAMENTAL DE OBRAS PUBLICAS	CONST. DE OBRAS COMPLEMENTARIAS PARA CONTROL DE OLORES EN LAGUNAS DE ESTABILIZACIÓN DE SAN LUIS	7.000.000,00	0	0,00%	32.950.000,00	612.903,16	32.337.096,84	0,00%
22	ADMINISTRACIÓN CENTRAL	SECRETARIA DEPARTAMENTAL DE RECURSOS NATURALES Y MEDIO AMBIENTE	CONST. PRESA COIMATA	837.382,00	0	0,00%	837.382,39	181.480,00	655.902,39	0,00%
23	SUB GOBERNACIÓN MÉNDEZ	SUB GOBERNACIÓN MÉNDEZ	CONST. DE PRESA ALTO DE CAJAS	775.172,00	100000	12,90%	1.370.500,00	300.000,00	1.070.500,00	0,00%
24	SUB GOBERNACIÓN O'CONNOR	SUB GOBERNACIÓN O'CONNOR	CONST. COMPLEJO DEPORTIVO PALOS BLANCOS	400.000,00	0	0,00%	16.576.735,02	11.475.385,10	5.101.349,92	0,00%
25	SUB GOBERNACIÓN O'CONNOR	SUB GOBERNACIÓN O'CONNOR	CONST. PUENTE VEHICULAR SOBRE EL RIO SALINAS	29.610,00	0	0,00%	8.550.471,46	6.645.393,40	1.905.078,06	2,16%
26	SUB GOBERNACIÓN O'CONNOR	SUB GOBERNACIÓN O'CONNOR	CONST. ASFALTADO QUEBRADA LAS VACAS - SALINAS PROV. O'CONNOR	929.307,00	0	0,00%	33.827.341,05	0,00	33.827.341,05	13,43%
27	SUB GOBERNACIÓN O'CONNOR	SUB GOBERNACIÓN O'CONNOR	CONST. ASFALTADO TRAMO SALADITO - TIMBOY - TABASAÍ	17.795.577,00	487.774,78	2,74%	254.336.610,07	39.709.543,68	214.627.066,39	14,41%
28	SUB GOBERNACIÓN O'CONNOR	SUB GOBERNACIÓN O'CONNOR	CONST. PUENTE RIO PAJONAL EN EL TRAMO ENTRE RÍOS-SALINAS PROV. O'CONNOR	4.743.179,00	0	0,00%	42.643.503,59	5.079.618,46	37.563.885,13	20,81%

N°	DIRECCIÓN ADMINISTRATIVA	UNIDAD EJECUTORA	NOMBRE DEL PROGRAMA	PRESUPUESTO VIGENTE	PRESUPUESTO EJECUTADO		COSTO TOTAL DEL PROYECTO	EJECUCIÓN ACUMULADA DEL PROYECTO	SALDO	EJECUCIÓN FÍSICA ACUMULADA
29	SUB GOBERNACIÓN YUNCHARÁ AVILÉS	SUB GOBERNACIÓN AVILÉS URIONDO	MEJ. Y AMPLIACIÓN SISTEMA DE RIEGO DISTRITO COPACABANA 2DA FASE	8.176.105,00	1.842.217,25	22,53%	17.483.790,00	5.612.886,21	11.870.903,79	23,73%
30	SUB GOBERNACIÓN MÉNDEZ	SUB GOBERNACIÓN MÉNDEZ	CONST. CIRCUITO ELÉCTRICO SAN LORENZO	85.851,00	0	0,00%	190.780,00	47.695,00	143.085,00	25,00%
31	SUB GOBERNACIÓN ARCE BERMEJO	SUB GOBERNACIÓN ARCE BERMEJO	CONST. Y EQUIPAMIENTO OFICINAS SETAR BERMEJO	1.170.395,00	0	0,00%	7.890.662,80	986.744,54	6.903.918,26	25,25%

**PROYECTOS DE INVERSIÓN DELEGADA
EN EL RANGO DE 26% A 50% DE EJECUCIÓN FÍSICA**

N°	DIRECCIÓN ADMINISTRATIVA	UNIDAD EJECUTORA	NOMBRE DEL PROGRAMA	PRESUPUESTO VIGENTE	PRESUPUESTO EJECUTADO		COSTO TOTAL DEL PROYECTO	EJECUCIÓN ACUMULADA DEL PROYECTO	SALDO	EJECUCIÓN FÍSICA ACUMULADA
1	SUB GOBERNACIÓN MÉNDEZ	SUB GOBERNACIÓN MÉNDEZ	AMPL. PRESA DE TIERRA EL CEMENTERIO	7.441.406,00	3.574.152,01	48,03%	28.267.484,63	6.537.967,79	21.729.516,84	28,59%
2	SUB GOBERNACIÓN O'CONNOR	SUB GOBERNACIÓN O'CONNOR	CONST. INFRAEST. PRODUCTIVA CANT. SUARURO Y TARUPAYO PROV. O'CONNOR	1.551.913,00	0,00	0,00%	23.859.686,07	5.493.033,98	18.366.652,09	28,87%
3	ADMINISTRACIÓN CENTRAL	SECRETARIA DEPARTAMENTAL DE ENERGÍA E HIDROCARBUROS	CONST. Y ADECUACIÓN TÉCNICA AL SIN DEL SISTEMA CENTRAL TARIJA	21.266.508,00	0,00	0,00%	185.883.135,62	33.214.686,00	152.668.449,62	30,25%
4	ADMINISTRACIÓN CENTRAL	SECRETARIA DEPARTAMENTAL DE OBRAS PUBLICAS	CONST. Y EQUIPAMIENTO ONCOLÓGICO TARIJA	23.913.268,00	3.326.457,86	13,91%	138.812.956,43	43.234.321,57	95.578.634,86	30,73%
5	ADMINISTRACIÓN CENTRAL	SECRETARIA DEPARTAMENTAL DE OBRAS PUBLICAS	CONST. MEJORAMIENTO Y REFACCIÓN STADIUM IV CENTENARIO TARIJA FASE II	5.000.000,00	483.230,73	9,66%	18.986.730,59	483.230,73	18.503.499,86	30,75%

N°	DIRECCIÓN ADMINISTRATIVA	UNIDAD EJECUTORA	NOMBRE DEL PROGRAMA	PRESUPUESTO VIGENTE	PRESUPUESTO EJECUTADO		COSTO TOTAL DEL PROYECTO	EJECUCIÓN ACUMULADA DEL PROYECTO	SALDO	EJECUCIÓN FÍSICA ACUMULADA
6	SUB GOBERNACIÓN ARCE BERMEJO	SUB GOBERNACIÓN ARCE BERMEJO	CONST. PAVIMENTO RÍGIDO TRAMO CAMPO GRANDE - NARANJITOS BERMEJO	3.400.495,00	2.154.385,06	63,36%	26.521.101,99	3.970.551,14	22.550.550,85	31,22%
7	ADMINISTRACIÓN CENTRAL	SECRETARIA DEPARTAMENTAL DE PUEBLOS INDÍGENAS	IMPLEM. RAZA DUROC PORCINA EN COMUNIDADES DEL PUEBLO WEENHAYEK	500.000,00	0,00	0,00%	5.079.650,09	325.184,28	4.754.465,81	31,56%
8	ADMINISTRACIÓN CENTRAL	SECRETARIA DEPARTAMENTAL DE PLANIFICACIÓN E INVERSIÓN	CONST. SIST. DE RIEGO CUENCA MARQUIRI PROVINCIA MÉNDEZ (SAN LORENZO)	53.466,36	15.334,87	28,68%	7.133.350,00	2.048.084,18	5.085.265,82	35,00%
9	SUB GOBERNACIÓN EL PUENTE MÉNDEZ	SUB GOBERNACIÓN EL PUENTE MÉNDEZ	CONST. INFRAESTRUCTURA CIRCUITO TURÍSTICO 2DA. SECC. PROV. MÉNDEZ	3.256.480,00	0,00	0,00%	7.066.383,97	2.158.400,45	4.907.983,52	35,60%
10	SUB GOBERNACIÓN PADCAYA	SUB GOBERNACIÓN PADCAYA	MEJ. Y AMPL. SIST ELECT FASE II 1RA SEC PROV. ARCE	4.700.703,00	0,00	0,00%	40.282.396,53	16.548.141,17	23.734.255,36	38,00%
11	SUB GOBERNACIÓN CERCADO	SUB GOBERNACIÓN CERCADO	AMPL. Y READECUACIÓN CAMPO FERIA SAN JACINTO	5.015.886,04	661.229,60	13,18%	6.047.327,55	661.229,60	5.386.097,95	38,29%
12	SUB GOBERNACIÓN O'CONNOR	SUB GOBERNACIÓN O'CONNOR	CONST. ASFALTADO CAMINO ENTRE RÍOS - QDA. LAS VACAS	3.148.349,00	0,00	0,00%	89.593.893,65	56.275.045,48	33.318.848,17	39,11%
13	ADMINISTRACIÓN SAN JACINTO	ADMINISTRACIÓN SAN JACINTO	CONST. DE DEFENSIVOS PARA EL CONTROL DEL TRANSPORTE DE SEDIMENTOS EN LA CUENCA DEL RIO TOLOMOSA	1.000.000,00	0,00	0,00%	10.595.261,12	4.383.733,78	6.211.527,34	44,29%

N°	DIRECCIÓN ADMINISTRATIVA	UNIDAD EJECUTORA	NOMBRE DEL PROGRAMA	PRESUPUESTO VIGENTE	PRESUPUESTO EJECUTADO		COSTO TOTAL DEL PROYECTO	EJECUCIÓN ACUMULADA DEL PROYECTO	SALDO	EJECUCIÓN FÍSICA ACUMULADA
14	ADMINISTRACIÓN CENTRAL	SECRETARIA DEPARTAMENTAL DE OBRAS PUBLICAS	CONST. HOSPITAL MATERNO INFANTIL TARIJA	25.159.174,00	4.065.722,91	16,16%	128.591.224,59	39.463.183,63	89.128.040,96	45,42%
15	ADMINISTRACIÓN CENTRAL	SECRETARIA DEPARTAMENTAL DE PLANIFICACIÓN E INVERSIÓN	CONST. SISTEMA DE RIEGO TACUARA (PADCAYA)	12.908,00	0,00	0,00%	14.141.046,00	3.487.828,67	10.653.217,33	50,00%

**PROYECTOS DE INVERSIÓN DELEGADA
EN EL RANGO DE 51% A 75% DE EJECUCIÓN FÍSICA**

N°	DIRECCIÓN ADMINISTRATIVA	UNIDAD EJECUTORA	NOMBRE DEL PROGRAMA	PRESUPUESTO VIGENTE	PRESUPUESTO EJECUTADO		COSTO TOTAL DEL PROYECTO	EJECUCIÓN ACUMULADA DEL PROYECTO	SALDO	EJECUCIÓN FÍSICA ACUMULADA
1	SUB GOBERNACIÓN AVILÉS - URIONDO	SUB GOBERNACIÓN AVILÉS - URIONDO	CONST. SISTEMA DE RIEGO COMUNIDADES HUAYCO GRANDE NUEVA ESPERANZA	3.518.289,00	0,00	0,00%	40.312.231,42	12.416.941,10	27.895.290,32	54,00%
2	ADMINISTRACIÓN CENTRAL	SECRETARIA DEPARTAMENTAL DE OBRAS PUBLICAS	CONST. OBRAS DE CONCLUSIÓN PISCINA OLÍMPICA DEPARTAMENTAL TARIJA	7.084.370,00	0,00	0,00%	49.526.511,26	29.617.016,36	19.909.494,90	55,72%
3	SUB GOBERNACIÓN O'CONNOR	SUB GOBERNACIÓN O'CONNOR	APOYO PRODUC. GANADO BOVINO CANTÓN IPAGUAZU Y CHIMEO PROV. O'CONNOR	1.909.779,00	0,00	0,00%	15.882.933,76	8.165.820,32	7.717.113,44	56,41%
4	SUB GOBERNACIÓN AVILÉS - URIONDO	SUB GOBERNACIÓN AVILÉS - URIONDO	CONST. OFICINAS DE LA GOBERNACIÓN DE TARIJA SECCIÓN URIONDO	2.617.024,00	0,00	0,00%	27.870.946,01	11.386.281,11	16.484.664,90	57,00%
5	SUB GOBERNACIÓN MÉNDEZ	SUB GOBERNACIÓN MÉNDEZ	MEJ. Y AMPLIACIÓN SISTEMA DE RIEGO COMUNIDADES DE ERQUIS	2.063.157,00	604.927,68	29,32%	6.989.248,20	3.454.868,25	3.534.379,95	59,70%

N°	DIRECCIÓN ADMINISTRATIVA	UNIDAD EJECUTORA	NOMBRE DEL PROGRAMA	PRESUPUESTO VIGENTE	PRESUPUESTO EJECUTADO		COSTO TOTAL DEL PROYECTO	EJECUCIÓN ACUMULADA DEL PROYECTO	SALDO	EJECUCIÓN FÍSICA ACUMULADA
6	ADMINISTRACIÓN CENTRAL	SECRETARIA DEPARTAMENTAL DE RECURSOS NATURALES Y MEDIO AMBIENTE	CONST. PRESA CHAMATA	190.453,00	0,00	0,00%	952.265,00	285.679,50	666.585,50	59,80%
7	SUB GOBERNACIÓN O'CONNOR	SUB GOBERNACIÓN O'CONNOR	IMPLEM. DE SISTEMAS AGRO SILVO PASTORIL CANT. LA CUEVA, SALINAS Y CHIQUIACA PROV. O'CONNOR	2.948.538,00	156.143,27	5,30%	30.636.509,05	18.511.344,90	12.125.164,15	60,42%
8	SUB GOBERNACIÓN ARCE BERMEJO	SUB GOBERNACIÓN ARCE BERMEJO	CONST. OBRAS DE PROTEC. ÁREAS PRODUC. MÁRGENES RIO BJO. Y RIO GRANDE DE TARIJA	200.000,00	0,00	0,00%	51.562.110,90	22.018.953,15	29.543.157,75	62,00%
9	SUB GOBERNACIÓN O'CONNOR	SUB GOBERNACIÓN O'CONNOR	APOYO PRODUC. GANADO BOVINO CANTÓN TARUPAYO Y SUARURO PROV. O'CONNOR	2.926.315,00	0,00	0,00%	27.663.437,01	15.687.868,65	11.975.568,36	62,58%
10	ADMINISTRACIÓN CENTRAL	SECRETARIA DEPARTAMENTAL DE OBRAS PUBLICAS	CONST. SISTEMA DE AGUA POTABLE PRESA HUACATA VALLE CENTRAL DE TARIJA	1.272.219,00	0,00	0,00%	1.458.268,76	947.874,71	510.394,05	65,00%
11	SERVICIO DEPARTAMENTAL DE CAMINOS	SERVICIO DEPARTAMENTAL DE CAMINOS	CONST. CAMINO SAN JOSECITO - EL PESCADO	2.577.789,00	1.466.837,49	56,90%	59.651.890,24	42.037.140,33	17.614.749,91	67,16%
12	SUB GOBERNACIÓN O'CONNOR	SUB GOBERNACIÓN O'CONNOR	CONST. INFRAEST. PRODUCTIVA CANT. DE IPAGUAZU Y CHIMEO PROV. O'CONNOR	1.342.930,00	0,00	0,00%	20.410.949,95	12.998.918,68	7.412.031,27	68,00%
13	SUB GOBERNACIÓN O'CONNOR	SUB GOBERNACIÓN O'CONNOR	CONST. Y EQUIPAMIENTO CASA DE LA	2.892.625,00	0,00	0,00%	26.013.591,80	8.619.504,02	17.394.087,78	70,51%

N°	DIRECCIÓN ADMINISTRATIVA	UNIDAD EJECUTORA	NOMBRE DEL PROGRAMA	PRESUPUESTO VIGENTE	PRESUPUESTO EJECUTADO		COSTO TOTAL DEL PROYECTO	EJECUCIÓN ACUMULADA DEL PROYECTO	SALDO	EJECUCIÓN FÍSICA ACUMULADA
			MUJER PROV. O'CONNOR							
14	SUB GOBERNACIÓN O'CONNOR	SUB GOBERNACIÓN O'CONNOR	CONST. INFRAESTRUCT. PRODUCT. SAN JOSECITO PROV. O'CONNOR	2.197.786,00	0,00	0,00%	45.031.173,82	28.661.935,00	16.369.238,82	70,68%
15	SUB GOBERNACIÓN MÉNDEZ	SUB GOBERNACIÓN MÉNDEZ	MEJ. Y AMPLIACIÓN SISTEMA DE RIEGO TRANCAS	1.746.264,00	24.547,00	1,41%	3.238.982,84	1.155.975,00	2.083.007,84	71,77%
16	SUB GOBERNACIÓN CERCADO	SUB GOBERNACIÓN CERCADO	CONST. SISTEMA DE RIEGO PROV. CERCADO FASE I COMUNIDAD TOLOMOSA NORTE	873.976,00	0,00	0,00%	4.369.871,49	3.838.067,90	531.803,59	73,00%
17	SUB GOBERNACIÓN PADCAYA	SUB GOBERNACIÓN PADCAYA	CONST. COLEGIO INTERNADO TREMENTINAL 1° SECCIÓN PROV. ARCE	2.486.879,00	66.521,00	2,67%	13.868.197,20	9.449.668,32	4.418.528,88	75,00%
18	SUB GOBERNACIÓN O'CONNOR	SUB GOBERNACIÓN O'CONNOR	CONST. CAMPUS AGROPECUARIO Y CULTURAL PROV. O'CONNOR	2.150.590,00	0,00	0,00%	45.739.536,01	36.245.226,25	9.494.309,76	75,20%

**PROYECTOS DE INVERSIÓN DELEGADA
EN EL RANGO DE 76% A 100% DE EJECUCIÓN FÍSICA**

Nº	DIRECCIÓN ADMINISTRATIVA	UNIDAD EJECUTORA	NOMBRE DEL PROGRAMA	PRESUPUESTO VIGENTE	PRESUPUESTO EJECUTADO		COSTO TOTAL DEL PROYECTO	EJECUCIÓN ACUMULADA DEL PROYECTO	SALDO	EJECUCIÓN FÍSICA ACUMULADA
1	SUB GOBERNACIÓN CERCADO	SUB GOBERNACIÓN CERCADO	CONST. SISTEMA DE RIEGO PROV. CERCADO FASE I COMUNIDAD SELLA CERCADO	3.256.907,00	122784,42	3,77%	9.680.277,96	5.436.737,84	4.243.540,12	76,16%
2	SUB GOBERNACIÓN ARCE BERMEJO	SUB GOBERNACIÓN ARCE BERMEJO	CONST. PAVIMENTO AEROPUERTO - CAMPO GRANDE - BERMEJO	1.761.782,00	0,00	0,00%	22.875.014,84	15.749.861,53	7.125.153,31	77,70%
3	SUB GOBERNACIÓN EL PUENTE MÉNDEZ	SUB GOBERNACIÓN EL PUENTE MÉNDEZ	CONST. COMPLEJO DEPORTIVO DEPARTAMENTAL EL PUENTE	3.883.387,00	1758647,86	45,29%	20.310.248,33	16.944.468,69	3.365.779,64	84,02%
4	SUB GOBERNACIÓN CERCADO	SUB GOBERNACIÓN CERCADO	CONST. SISTEMAS DE RIEGO PROVINCIA CERCADO FASE I COMUNIDAD PANTIPANPA	2.722.262,00	0,00	0,00%	5.207.484,26	2.739.256,51	2.468.227,75	86,07%
5	SUB GOBERNACIÓN ARCE BERMEJO	SUB GOBERNACIÓN ARCE BERMEJO	CONST. EMBOVEDADO QUEBRADA EL CINCO BERMEJO	531.422,00	0,00	0,00%	43.966.367,07	43.224.327,71	742.039,36	87,76%
6	SUB GOBERNACIÓN ARCE BERMEJO	SUB GOBERNACIÓN ARCE BERMEJO	CONST. SISTEMA DE ADUCCIÓN PROVINCIA ARCE BERMEJO	14.682.553,00	3563637,59	24,27%	137.599.995,37	115.494.164,39	22.105.830,98	91,00%
7	SUB GOBERNACIÓN MÉNDEZ	SUB GOBERNACIÓN MÉNDEZ	CONST. SISTEMA DE RIEGO CARACHIMAYO	200.000,00	0,00	0,00%	6.091.269,19	4.524.874,22	1.566.394,97	96,15%
8	SUB GOBERNACIÓN AVILÉS - URIONDO	SUB GOBERNACIÓN AVILÉS - URIONDO	CONST. SISTEMA DE RIEGO GUADALQUIVIR-CENAVIT-CALAMUCHITA	25.075.031,00	7.716.534,70	30,77%	209.387.457,59	172.969.554,78	36.417.902,81	98,96%
9	SUB GOBERNACIÓN MÉNDEZ	SUB GOBERNACIÓN MÉNDEZ	CONST. PRESA RIO POTRERO	319.901,00	0	0,00%	1.200.000,00	240.480,00	959.520,00	100,00%
10	SUB GOBERNACIÓN ARCE BERMEJO	SUB GOBERNACIÓN ARCE BERMEJO	CONST. PAVIMENTO RÍGIDO COLONIA LINARES PROV. ARCE - BERMEJO	300.000,00	0	0,00%	21.498.666,42	8.265.473,13	13.233.193,29	100,00%

N°	DIRECCIÓN ADMINISTRATIVA	UNIDAD EJECUTORA	NOMBRE DEL PROGRAMA	PRESUPUESTO VIGENTE	PRESUPUESTO EJECUTADO		COSTO TOTAL DEL PROYECTO	EJECUCIÓN ACUMULADA DEL PROYECTO	SALDO	EJECUCIÓN FÍSICA ACUMULADA
11	SUB GOBERNACIÓN MÉNDEZ	SUB GOBERNACIÓN MÉNDEZ	CONST. ASFALTADO MONTE MÉNDEZ-SAN MATEO	6.686.979,00	0,00	0,00%	21.815.363,27	9.399.999,23	12.415.364,04	100,00%
12	ADMINISTRACIÓN CENTRAL	SECRETARIA DEPARTAMENTAL DE RECURSOS NATURALES Y MEDIO AMBIENTE	CONST. PRESA GAMONEDA	259.041,00	0	0,00%	647.602,00	388.561,20	259.040,80	100,00%
13	SUB GOBERNACIÓN ARCE BERMEJO	SUB GOBERNACIÓN ARCE BERMEJO	INSTAL. SERVICIOS COMPLEMENT. PLANTA PROCESADORA DE CÍTRICOS BERMEJO	350.000,00	0	0,00%	6.939.136,91	4.402.293,07	2.536.843,84	100,00%
14	SUB GOBERNACIÓN CERCADO	SUB GOBERNACIÓN CERCADO	CONST. Y EQUIP CENTRO DE APOYO INTEGRAL COMUNIDAD SANTA ANA LA VIEJA	2.273.334,74	870.017,51	38,27%	5.960.728,33	4.055.485,96	1.905.242,37	100,00%
15	SERVICIO DEPARTAMENTAL DE CAMINOS	SERVICIO DEPARTAMENTAL DE CAMINOS	CONST. CAMINO PUERTA DEL CHACO - CANALETAS KM 9+504.6 A KM 24+840.6	35.779.261,36	2901286,69	8,11%	202.596.457,00	139.339.335,43	63.257.121,57	100,00%
16	SUB GOBERNACIÓN AVILÉS - URIONDO	SUB GOBERNACIÓN AVILÉS - URIONDO	CONST. ASFALTADO CRUCE PANAMERICANO LA CHOZA - SAN ISIDRO	3.000.000,00	1972362,7	65,75%	49.205.091,86	35.496.616,31	13.708.475,55	100,00%
17	SUB GOBERNACIÓN MÉNDEZ	SUB GOBERNACIÓN MÉNDEZ	CONST. DEFENSIVOS RIO PAJCHANI	944.022,00	0	0,00%	2.278.750,80	1.769.912,60	508.838,20	100,00%
18	SUB GOBERNACIÓN PADCAYA	SUB GOBERNACIÓN PADCAYA	CONST. INFRAEST. PARA FORTALECIM. Y PROM. TURÍSTICA COMUNIT. PADCAYA	8.615.000,00	934177,53	10,84%	45.000.994,53	37.320.412,90	7.680.581,63	100,00%
19	SUB GOBERNACIÓN ARCE BERMEJO	SUB GOBERNACIÓN ARCE BERMEJO	CONST. CAMPUS UNIVERSITARIO U.A.J.M.S MODULO II - FACULTAD DE CIENCIAS INTEGRADAS - BERMEJO	2.850.655,00	33.208,00	1,16%	21.566.209,78	18.323.052,51	3.243.157,27	100,00%

N°	DIRECCIÓN ADMINISTRATIVA	UNIDAD EJECUTORA	NOMBRE DEL PROGRAMA	PRESUPUESTO VIGENTE	PRESUPUESTO EJECUTADO		COSTO TOTAL DEL PROYECTO	EJECUCIÓN ACUMULADA DEL PROYECTO	SALDO	EJECUCIÓN FÍSICA ACUMULADA
20	SUB GOBERNACIÓN MÉNDEZ	SUB GOBERNACIÓN MÉNDEZ	MEJ. Y CONST. SISTEMA DE RIEGO 1RA SECC, PROV. MÉNDEZ	1.400.543,00	1.307.078,19	93,33%	17.161.683,57	15.291.647,19	1.870.036,38	100,00%
21	SUB GOBERNACIÓN EL PUENTE MÉNDEZ	SUB GOBERNACIÓN EL PUENTE MÉNDEZ	CONST. CAMINO ASFALTADO IRCALAYA - EL PUENTE - LA VERDIGUERA	5.914.131,00	0,00	0,00%	166.452.923,94	150.303.782,95	16.149.140,99	100,00%
22	ADMINISTRACIÓN CENTRAL	SECRETARIA DEPARTAMENTAL DE OBRAS PUBLICAS	CONST. CENTRO DE PERFECCIONAMIENTO TÉCNICO DE BÁSQUETBOL TARIJA	746.654,16	0,00	0,00%	18.359.122,07	16.872.702,08	1.486.419,99	100,00%
23	SUB GOBERNACIÓN ARCE BERMEJO	SUB GOBERNACIÓN ARCE BERMEJO	APOYO FOM. A LA TRANSF Y COMERC DE CÍTRICOS BJO	500.000,00	0,00	0,00%	70.989.190,53	66.112.788,12	4.876.402,41	100,00%
24	ADMINISTRACIÓN CENTRAL	SECRETARIA DEPARTAMENTAL DE OBRAS PUBLICAS	CONST. OBRAS DE CONCLUSIÓN VELÓDROMO OLÍMPICO DEPARTAMENTAL TARIJA	2.867.707,00	0,00	0,00%	26.400.148,71	24.612.786,66	1.787.362,05	100,00%
25	SUB GOBERNACIÓN ARCE BERMEJO	SUB GOBERNACIÓN ARCE BERMEJO	CONST. OBRAS COMPLEMENTARIAS GRANJA PISCÍCOLA - BERMEJO	316.547,00	0	0,00%	5.156.329,54	4.818.864,81	337.464,73	100,00%
26	SERVICIO DEPARTAMENTAL DE CAMINOS	SERVICIO DEPARTAMENTAL DE CAMINOS	CONST. ASFALTADO CAMINO T. VIAL CARAPARÍ-EL CAJÓN-BERMEJO SUB T. COLONIA LINARES -P. S. TELMO-P. S. ANTONIO	22.452.051,00	14.515.441,46	64,65%	213.424.210,42	200.694.170,93	12.730.039,49	100,00%
27	SUB GOBERNACIÓN PADCAYA	SUB GOBERNACIÓN PADCAYA	CONST. ATAJADOS Y RESERVORIOS COMUNIDAD ROSILLAS	3.358.756,00	2707755,15	80,62%	43.519.066,14	41.214.339,10	2.304.727,04	100,00%
28	SUB GOBERNACIÓN YUNCHARÁ AVILÉS	SUB GOBERNACIÓN AVILÉS URIONDO	CONST. CANCHA DE FUTBOL DE CÉSPED SINTÉTICO DISTRITO V HUAYLLAJARA.	101.648,76	0,00	0,00%	1.979.270,16	1.877.621,40	101.648,76	100,00%

Nº	DIRECCIÓN ADMINISTRATIVA	UNIDAD EJECUTORA	NOMBRE DEL PROGRAMA	PRESUPUESTO VIGENTE	PRESUPUESTO EJECUTADO		COSTO TOTAL DEL PROYECTO	EJECUCIÓN ACUMULADA DEL PROYECTO	SALDO	EJECUCIÓN FÍSICA ACUMULADA
29	SUB GOBERNACIÓN O'CONNOR	SUB GOBERNACIÓN O'CONNOR	CONST. ASFALTADO CARRETERA CARAPARÍ-PALOS BLANCOS TRAMO CHOERE-PALOS BLANCOS	19.277.527,00	13.548.376,03	70,28%	110.404.681,50	106.033.062,65	4.371.618,85	100,00%
30	SUB GOBERNACIÓN CERCADO	SUB GOBERNACIÓN CERCADO	CONST. SISTEMA DE RIEGO PROV. CERCADO FASE I COMUNIDAD LAZARETO	1.036.301,00	0,00	0,00%	6.775.325,33	6.529.693,46	245.631,87	100,00%
31	SUB GOBERNACIÓN CERCADO	SUB GOBERNACIÓN CERCADO	CONST. PUENTE VEHICULAR TOLOMOSA OESTE	187.292,97	0	0,00%	5.533.676,29	5.346.383,24	187.293,05	100,00%
32	SUB GOBERNACIÓN CERCADO	SUB GOBERNACIÓN CERCADO	CONST. SISTEMA DE RIEGO PROV. CERCADO FASE I COMUNIDAD PANTIPAMPA CHURQUIS	1.214.899,00	0,00	0,00%	3.942.645,31	3.812.846,09	129.799,22	100,00%
33	SUB GOBERNACIÓN O'CONNOR	SUB GOBERNACIÓN O'CONNOR	CONST. ELECTRIF. RURAL LOMA ALTA - PAMPA REDONDA	357.000,00	326073,42	91,34%	10.744.972,72	10.402.624,04	342.348,68	100,00%
34	SUB GOBERNACIÓN YUNCHARÁ AVILÉS	SUB GOBERNACIÓN AVILÉS URIONDO	MEJ. Y AMPLIAC. SIST. DE RIEGO DISTR.5 QUEBRADA HONDA	402.238,00	0	0,00%	27.161.660,00	26.359.428,52	802.231,48	100,00%
35	ADMINISTRACIÓN CENTRAL	SECRETARIA DEPARTAMENTAL DE OBRAS PUBLICAS	CONST. DE ALBERGUE PARA VICTIMAS DE LA VIOLENCIA EN TARIJA	612.772,00	0,00	0,00%	7.708.533,89	7.482.122,75	226.411,14	100,00%
36	SUB GOBERNACIÓN MÉNDEZ	SUB GOBERNACIÓN MÉNDEZ	CONST. ESTANQUES COM. ZONA ALTA DEL RIO PILAYA	150.000,00	0,00	0,00%	15.708.898,06	15.595.253,53	113.644,53	100,00%
37	SUB GOBERNACIÓN CERCADO	SUB GOBERNACIÓN CERCADO	CONST. PUENTE VEHICULAR YESERA-CHIGUAYPOLLA	803.178,57	765.455,57	95,30%	4.204.484,98	4.190.317,96	14.167,02	100,00%
38	SUB GOBERNACIÓN O'CONNOR	SUB GOBERNACIÓN O'CONNOR	AMPL. ELECTRIFICACIÓN RURAL ENTRE RÍOS - TIMBOY - TABASAY	73.826,00	0,00	0,00%	30.894.832,58	30.813.109,11	81.723,47	100,00%
39	SUB GOBERNACIÓN CERCADO	SUB GOBERNACIÓN CERCADO	MEJ. Y AMPLIACIÓN CAMINO CRUCE	90.000,00	0	0,00%	300.000,00	300.000,00	0,00	100,00%

N°	DIRECCIÓN ADMINISTRATIVA	UNIDAD EJECUTORA	NOMBRE DEL PROGRAMA	PRESUPUESTO VIGENTE	PRESUPUESTO EJECUTADO		COSTO TOTAL DEL PROYECTO	EJECUCIÓN ACUMULADA DEL PROYECTO	SALDO	EJECUCIÓN FÍSICA ACUMULADA
			SANTA ANA LA VIEJA - LADERAS NORTE							
40	SUB GOBERNACIÓN MÉNDEZ	SUB GOBERNACIÓN MÉNDEZ	CONST. SISTEMAS DE RIEGO HUACATA ZAPATERA	56.000,00	0	0,00%	140.000,00	140.000,00	0,00	100,00%
41	SUB GOBERNACIÓN ARCE BERMEJO	SUB GOBERNACIÓN ARCE BERMEJO	CONST. E IMPLEMENTACIÓN GENERADORES DE ENERGÍA ZONA PRODUCTIVA BERMEJO	300.000,00	0,00	0,00%	21.438.681,65	21.438.681,65	0,00	100,00%
42	SUB GOBERNACIÓN O'CONNOR	SUB GOBERNACIÓN O'CONNOR	CONST. Y EQUIPAMIENTO CETHA POTREROS PROV. O'CONNOR	382.332,00	168,00	0,04%	382.332,00	382.332,00	0,00	100,00%

**Ejecución
Financiera
Acumulada
Proyectos de
Inversión
Delegada**

ANEXO 10

*Sistema Integrado de Gestión
por Resultados*

**PROYECTOS DE INVERSIÓN DELEGADA
EN EL RANGO DE 0% A 25% DE EJECUCIÓN FINANCIERA**

N°	DIRECCIÓN ADMINISTRATIVA	UNIDAD EJECUTORA	NOMBRE DEL PROGRAMA	PRESUPUESTO VIGENTE	PRESUPUESTO EJECUTADO		COSTO DEL PROYECTO	EJECUCIÓN FINANCIERA ACUMULADA	SALDO	EJECUCIÓN FINANCIERA ACUMULADA
1	ADMINISTRACIÓN CENTRAL	SECRETARIA DEPARTAMENTAL DE PLANIFICACIÓN E INVERSIÓN	CONST. SIST. MICRO RIEGO COM. PUEBLO VIEJO, ATACAMA, AZLOCA FINAL SAN PEDRO (YUNCHARÁ)	10952,15	0,00	0,00%	10.952,00	0,00	10.952,00	0,00%
2	ADMINISTRACIÓN CENTRAL	SECRETARIA DEPARTAMENTAL DE PLANIFICACIÓN E INVERSIÓN	IMPLEM. PROGRAMA DE INVERSIÓN PÚBLICA MULTISECTORIAL - TARIJA	43.127.417,27	0,00	0,00%	6.815.810,00	0,00	6.815.810,00	0,00%
3	ADMINISTRACIÓN CENTRAL	SECRETARIA DEPARTAMENTAL DE OBRAS PUBLICAS	IMPLEM. PROG. INTEGRAL SANEAMIENTO AMBIENTAL QDA. EL MONTE	5.000.000,00	0,00	0,00%	52.057.745,00	0,00	52.057.745,00	0,00%
4	ADMINISTRACIÓN CENTRAL	SECRETARIA DEPARTAMENTAL DE OBRAS PUBLICAS	CONST. CASA FISCAL CIUDAD DE TARIJA	360.000,00	0,00	0,00%	450.000,00	0,00	450.000,00	0,00%
5	ADMINISTRACIÓN CENTRAL	SECRETARIA DEPARTAMENTAL DE OBRAS PUBLICAS	RESTAU. TEMPLO CATEDRAL METROPOLITANA DE TARIJA	1.000.000,00	0,00	0,00%	6.000.000,00	0,00	6.000.000,00	0,00%
6	ADMINISTRACIÓN CENTRAL	SECRETARIA DEPARTAMENTAL DE OBRAS PUBLICAS	CONST. Y EQUIP. INSTITUTO MODELO NORMAL SUPERIOR DE CANASMORO	3000000	0,00	0,00%	37.028.073,21	0,00	37.028.073,21	0,00%
7	SUB GOBERNACIÓN CERCADO	SUB GOBERNACIÓN CERCADO	AMPL. INFRAESTRUCTURA INSTITUTO TECNOLÓGICO TARIJA- D8 TARIJA	216.534,00	0,00	0,00%	150.146,00	0,00	150.146,00	0,00%
8	SUB GOBERNACIÓN CERCADO	SUB GOBERNACIÓN CERCADO	CONST. PUENTE VEHICULAR PINOS SUD - CALDERILLAS PASAJES	5.970.055,00	0,00	0,00%	7.712.399,41	0,00	7.712.399,41	0,00%

N°	DIRECCIÓN ADMINISTRATIVA	UNIDAD EJECUTORA	NOMBRE DEL PROGRAMA	PRESUPUESTO VIGENTE	PRESUPUESTO EJECUTADO		COSTO DEL PROYECTO	EJECUCIÓN FINANCIERA ACUMULADA	SALDO	EJECUCIÓN FINANCIERA ACUMULADA
9	SUB GOBERNACIÓN PADCAYA	SUB GOBERNACIÓN PADCAYA	CONST. DE ATAJADOS COMUNIDAD SAN FRANCISCO	5.240.000,00	0,00	0,00%	24.283.276,00	0,00	24.283.276,00	0,00%
10	SUB GOBERNACIÓN PADCAYA	SUB GOBERNACIÓN PADCAYA	IMPLEM. PROGRAMA DE INVERSIÓN PÚBLICA MULTISECTORIAL-SUBGOBERNACIÓN DE PADCAYA	2.000.000,00	0,00	0,00%	2.000.000,00	0,00	2.000.000,00	0,00%
11	SUB GOBERNACIÓN MÉNDEZ	SUB GOBERNACIÓN MÉNDEZ	AMPL. ELECTRIFICACIÓN 1RA SECC. PROVINCIA MÉNDEZ II FASE	4.150.000,00	0,00	0,00%	36.213.164,28	0,00	36.213.164,28	0,00%
12	SUB GOBERNACIÓN MÉNDEZ	SUB GOBERNACIÓN MÉNDEZ	REHAB. DE LA CASA Y CUEVAS DE MOTO MÉNDEZ EN CARACHIMAYO	1.907.629,00	0,00	0,00%	7.885.770,66	0,00	7.885.770,66	0,00%
13	SUB GOBERNACIÓN MÉNDEZ	SUB GOBERNACIÓN MÉNDEZ	CONST. E IMPLEMENTACIÓN DEL INSTITUTO TECNOLÓGICO DE EDUCACIÓN TÉCNICA SUPERIOR EUSTAQUIO MÉNDEZ SAN LORENZO	100.000,00	0,00	0,00%	365.620,00	0,00	365.620,00	0,00%
14	SUB GOBERNACIÓN MÉNDEZ	SUB GOBERNACIÓN MÉNDEZ	CONST. CASA DEL ADULTO MAYOR 1RA SECC. PROV. MÉNDEZ	90.651,00	0,00	0,00%	90.651,00	0,00	90.651,00	0,00%
15	SUB GOBERNACIÓN MÉNDEZ	SUB GOBERNACIÓN MÉNDEZ	CONST. GAVIONES RIO GUADALQUIVIR Y AFLUENTES	2.500.000,00	0,00	0,00%	108.992.624,34	0,00	108.992.624,34	0,00%
16	SUB GOBERNACIÓN O'CONNOR	SUB GOBERNACIÓN O'CONNOR	IMPLEM. PROGRAMA DE INVERSIÓN PÚBLICA MULTISECTORIAL-SUBGOBERNACIÓN DE O'CONNOR	4.165.855,00	0,00	0,00%	4.165.855,00	0,00	4.165.855,00	0,00%
17	SUB GOBERNACIÓN O'CONNOR	SUB GOBERNACIÓN O'CONNOR	CONST. ASFALTADO QUEBRADA LAS VACAS - SALINAS PROV. O'CONNOR	929.307,00	0,00	0,00%	33.827.341,05	0,00	33.827.341,05	0,00%

N°	DIRECCIÓN ADMINISTRATIVA	UNIDAD EJECUTORA	NOMBRE DEL PROGRAMA	PRESUPUESTO VIGENTE	PRESUPUESTO EJECUTADO		COSTO DEL PROYECTO	EJECUCIÓN FINANCIERA ACUMULADA	SALDO	EJECUCIÓN FINANCIERA ACUMULADA
18	SUB GOBERNACIÓN ARCE BERMEJO	SUB GOBERNACIÓN ARCE BERMEJO	IMPLEM. PROGRAMA DE INVERSIÓN PÚBLICA MULTISECTORIAL- SUBGOBERNACIÓN DE BERMEJO	450.000,00	0,00	0,00%	100.000,00	0,00	100.000,00	0,00%
19	SUB GOBERNACIÓN YUNCHARÁ AVILÉS	SUB GOBERNACIÓN AVILÉS URIONDO	MEJ. Y APERTURA CAMINO RUPASKA - TOJO	2.620.000,00	0,00	0,00%	9.604.550,28	0,00	9.604.550,28	0,00%
20	SUB GOBERNACIÓN EL PUENTE MÉNDEZ	SUB GOBERNACIÓN EL PUENTE MÉNDEZ	CONST. PUENTE VEHICULAR CAMPANARIO-PUEBLO NUEVO	143.243,00	0,00	0,00%	143.243,00	0,00	143.243,00	0,00%
21	SEDEGIA	SEDEGIA	CONST. SISTEMA DE TRATAMIENTO DE AGUAS PARA UN AFLUENTE DEL RIO HUACATA	115.500,00	0,00	0,00%	165.000,00	0,00	165.000,00	0,00%
22	ADMINISTRACIÓN CENTRAL	SECRETARIA DEPARTAMENTAL DE OBRAS PUBLICAS	CONST. DE OBRAS COMPLEMENTARIAS PARA CONTROL DE OLORES EN LAGUNAS DE ESTABILIZACIÓN DE SAN LUIS	7.000.000,00	0,00	0,00%	32.950.000,00	612.903,16	32.337.096,84	1,86%
23	ADMINISTRACIÓN CENTRAL	SECRETARIA DEPARTAMENTAL DE OBRAS PUBLICAS	CONST. MEJORAMIENTO Y REFACCIÓN STADIUM IV CENTENARIO TARIJA FASE II	5.000.000,00	483.230,73	9,66%	18.986.730,59	483.230,73	18.503.499,86	2,55%
24	ADMINISTRACIÓN CENTRAL	SECRETARIA DEPARTAMENTAL DE PUEBLOS INDÍGENAS	IMPLEM. RAZA DUROC PORCINA EN COMUNIDADES DEL PUEBLO WEENHAYEK	500.000,00	0,00	0,00%	5.079.650,09	325.184,28	4.754.465,81	6,40%
25	SUB GOBERNACIÓN CERCADO	SUB GOBERNACIÓN CERCADO	AMPL. Y READECUACIÓN CAMPO FERIAL SAN JACINTO	5.015.886,04	661.229,60	13,18%	6.047.327,55	661.229,60	5.386.097,95	10,93%
26	SUB GOBERNACIÓN O'CONNOR	SUB GOBERNACIÓN O'CONNOR	CONST. PUENTE RIO PAJONAL EN EL TRAMO ENTRE RÍOS-SALINAS PROV. O'CONNOR	4.743.179,00	0,00	0,00%	42.643.503,59	5.079.618,46	37.563.885,13	11,91%

Nº	DIRECCIÓN ADMINISTRATIVA	UNIDAD EJECUTORA	NOMBRE DEL PROGRAMA	PRESUPUESTO VIGENTE	PRESUPUESTO EJECUTADO		COSTO DEL PROYECTO	EJECUCIÓN FINANCIERA ACUMULADA	SALDO	EJECUCIÓN FINANCIERA ACUMULADA
27	SUB GOBERNACIÓN ARCE BERMEJO	SUB GOBERNACIÓN ARCE BERMEJO	CONST. Y EQUIPAMIENTO OFICINAS SETAR BERMEJO	1.170.395,00	0,00	0,00%	7.890.662,80	986.744,54	6.903.918,26	12,51%
28	SUB GOBERNACIÓN ARCE BERMEJO	SUB GOBERNACIÓN ARCE BERMEJO	CONST. PAVIMENTO RÍGIDO TRAMO CAMPO GRANDE - NARANJITOS BERMEJO	3.400.495,00	2.154.385,06	63,36%	26.521.101,99	3.970.551,14	22.550.550,85	14,97%
29	SUB GOBERNACIÓN O'CONNOR	SUB GOBERNACIÓN O'CONNOR	CONST. ASFALTADO TRAMO SALADITO - TIMBOY - TABASAI	17.795.577,00	487.774,78	2,74%	254.336.610,07	39.709.543,68	214.627.066,39	15,61%
30	ADMINISTRACIÓN CENTRAL	SECRETARIA DEPARTAMENTAL DE ENERGÍA E HIDROCARBUROS	CONST. Y ADECUACIÓN TÉCNICA AL SIN DEL SISTEMA CENTRAL TARIJA	21.266.508,00	0,00	0,00%	185.883.135,62	33.214.686,00	152.668.449,62	17,87%
31	SUB GOBERNACIÓN MÉNDEZ	SUB GOBERNACIÓN MÉNDEZ	CONST. PRESA RIO POTRERO	319.901,00	0,00	0,00%	1.200.000,00	240.480,00	959.520,00	20,04%
32	ADMINISTRACIÓN CENTRAL	SECRETARIA DEPARTAMENTAL DE RECURSOS NATURALES Y MEDIO AMBIENTE	CONST. PRESA COIMATA	837.382,00	0,00	0,00%	837.382,39	181.480,00	655.902,39	21,67%
33	SUB GOBERNACIÓN MÉNDEZ	SUB GOBERNACIÓN MÉNDEZ	CONST. DE PRESA ALTO DE CAJAS	775.172,00	100.000,00	12,90%	1.370.500,00	300.000,00	1.070.500,00	21,89%
34	SUB GOBERNACIÓN O'CONNOR	SUB GOBERNACIÓN O'CONNOR	CONST. INFRAEST. PRODUCTIVA CANT. SUARURO Y TARUPAYO PROV. O'CONNOR	1.551.913,00	0,00	0,00%	23.859.686,07	5.493.033,98	18.366.652,09	23,02%
35	SUB GOBERNACIÓN MÉNDEZ	SUB GOBERNACIÓN MÉNDEZ	AMPL. PRESA DE TIERRA EL CEMENTERIO	7.441.406,00	3.574.152,01	48,03%	28.267.484,63	6.537.967,79	21.729.516,84	23,13%

N°	DIRECCIÓN ADMINISTRATIVA	UNIDAD EJECUTORA	NOMBRE DEL PROGRAMA	PRESUPUESTO VIGENTE	PRESUPUESTO EJECUTADO		COSTO DEL PROYECTO	EJECUCIÓN FINANCIERA ACUMULADA	SALDO	EJECUCIÓN FINANCIERA ACUMULADA
36	ADMINISTRACIÓN CENTRAL	SECRETARIA DEPARTAMENTAL DE PLANIFICACIÓN E INVERSIÓN	CONST. SISTEMA DE RIEGO TACUARA (PADCAYA)	12.908,00	0,00	0,00%	14.141.046,00	3.487.828,67	10.653.217,33	24,66%
37	SUB GOBERNACIÓN MÉNDEZ	SUB GOBERNACIÓN MÉNDEZ	CONST. CIRCUITO ELÉCTRICO SAN LORENZO	85.851,00	0,00	0,00%	190.780,00	47.695,00	143.085,00	25,00%

**PROYECTOS DE INVERSIÓN DELEGADA
EN EL RANGO DE 26% A 50% DE EJECUCIÓN FINANCIERA**

N°	DIRECCIÓN ADMINISTRATIVA	UNIDAD EJECUTORA	NOMBRE DEL PROGRAMA	PRESUPUESTO VIGENTE	PRESUPUESTO EJECUTADO		COSTO DEL PROYECTO	EJECUCIÓN FINANCIERA ACUMULADA	SALDO	EJECUCIÓN FINANCIERA ACUMULADA
1	ADMINISTRACIÓN CENTRAL	SECRETARIA DEPARTAMENTAL DE PLANIFICACIÓN E INVERSIÓN	CONST. SIST. DE RIEGO CUENCA MARQUIRI PROVINCIA MÉNDEZ (SAN LORENZO)	53.466,36	15.334,87	28,68%	7.133.350,00	2.048.084,18	5.085.265,82	28,71%
2	ADMINISTRACIÓN CENTRAL	SECRETARIA DEPARTAMENTAL DE RECURSOS NATURALES Y MEDIO AMBIENTE	CONST. PRESA CHAMATA	190.453,00	0	0,00%	952.265,00	285.679,50	666.585,50	30,00%
3	SUB GOBERNACIÓN EL PUENTE MÉNDEZ	SUB GOBERNACIÓN EL PUENTE MÉNDEZ	CONST. INFRAESTRUCTURA CIRCUITO TURÍSTICO 2DA. SECC. PROV. MÉNDEZ	3.256.480,00	0,00	0,00%	7.066.383,97	2.158.400,45	4.907.983,52	30,54%
4	ADMINISTRACIÓN CENTRAL	SECRETARIA DEPARTAMENTAL DE OBRAS PUBLICAS	CONST. HOSPITAL MATERNO INFANTIL TARIJA	25.159.174,00	4065722,91	16,16%	128.591.224,59	39.463.183,63	89.128.040,96	30,69%

N°	DIRECCIÓN ADMINISTRATIVA	UNIDAD EJECUTORA	NOMBRE DEL PROGRAMA	PRESUPUESTO VIGENTE	PRESUPUESTO EJECUTADO		COSTO DEL PROYECTO	EJECUCIÓN FINANCIERA ACUMULADA	SALDO	EJECUCIÓN FINANCIERA ACUMULADA
5	SUB GOBERNACIÓN AVILÉS - URIONDO	SUB GOBERNACIÓN AVILÉS - URIONDO	CONST. SISTEMA DE RIEGO COMUNIDADES HUAYCO GRANDE NUEVA ESPERANZA	3.518.289,00	0	0,00%	40.312.231,42	12.416.941,10	27.895.290,32	30,80%
6	ADMINISTRACIÓN CENTRAL	SECRETARIA DEPARTAMENTAL DE OBRAS PUBLICAS	CONST. Y EQUIPAMIENTO ONCOLÓGICO TARIJA	23.913.268,00	3326457,86	13,91%	138.812.956,43	43.234.321,57	95.578.634,86	31,15%
7	SUB GOBERNACIÓN YUNCHARÁ AVILÉS	SUB GOBERNACIÓN AVILÉS URIONDO	MEJ. Y AMPLIACIÓN SISTEMA DE RIEGO DISTRITO COPACABANA 2DA FASE	8.176.105,00	1.842.217,25	22,53%	17.483.790,00	5.612.886,21	11.870.903,79	32,10%
8	SUB GOBERNACIÓN O'CONNOR	SUB GOBERNACIÓN O'CONNOR	CONST. Y EQUIPAMIENTO CASA DE LA MUJER PROV. O'CONNOR	2.892.625,00	0,00	0,00%	26.013.591,80	8.619.504,02	17.394.087,78	33,13%
9	SUB GOBERNACIÓN MÉNDEZ	SUB GOBERNACIÓN MÉNDEZ	MEJ. Y AMPLIACIÓN SISTEMA DE RIEGO TRANCAS	1.746.264,00	24.547,00	1,41%	3.238.982,84	1.155.975,00	2.083.007,84	35,69%
10	SUB GOBERNACIÓN ARCE BERMEJO	SUB GOBERNACIÓN ARCE BERMEJO	CONST. PAVIMENTO RÍGIDO COLONIA LINARES PROV. ARCE - BERMEJO	300.000,00	0,00	0,00%	21.498.666,42	8.265.473,13	13.233.193,29	38,45%
11	SUB GOBERNACIÓN AVILÉS - URIONDO	SUB GOBERNACIÓN AVILÉS - URIONDO	CONST. OFICINAS DE LA GOBERNACIÓN DE TARIJA SECCIÓN URIONDO	2.617.024,00	0	0,00%	27.870.946,01	11.386.281,11	16.484.664,90	40,85%
12	SUB GOBERNACIÓN PADCAYA	SUB GOBERNACIÓN PADCAYA	MEJ. Y AMPL. SIST ELECT FASE II 1RA SEC PROV. ARCE	4.700.703,00	0,00	0,00%	40.282.396,53	16.548.141,17	23.734.255,36	41,08%

N°	DIRECCIÓN ADMINISTRATIVA	UNIDAD EJECUTORA	NOMBRE DEL PROGRAMA	PRESUPUESTO VIGENTE	PRESUPUESTO EJECUTADO		COSTO DEL PROYECTO	EJECUCIÓN FINANCIERA ACUMULADA	SALDO	EJECUCIÓN FINANCIERA ACUMULADA
13	ADMINISTRACIÓN SAN JACINTO	ADMINISTRACIÓN SAN JACINTO	CONST. DE DEFENSIVOS PARA EL CONTROL DEL TRANSPORTE DE SEDIMENTOS EN LA CUENCA DEL RIO TOLOMOSA	1.000.000,00	0,00	0,00%	10.595.261,12	4.383.733,78	6.211.527,34	41,37%
14	SUB GOBERNACIÓN ARCE BERMEJO	SUB GOBERNACIÓN ARCE BERMEJO	CONST. OBRAS DE PROTEC. ÁREAS PRODUC. MÁRGENES RIO BJO. Y RIO GRANDE DE TARIJA	200.000,00	0	0,00%	51.562.110,90	22.018.953,15	29.543.157,75	42,70%
15	SUB GOBERNACIÓN MÉNDEZ	SUB GOBERNACIÓN MÉNDEZ	CONST. ASFALTADO MONTE MÉNDEZ-SAN MATEO	6.686.979,00	0,00	0,00%	21.815.363,27	9.399.999,23	12.415.364,04	43,09%
16	SUB GOBERNACIÓN MÉNDEZ	SUB GOBERNACIÓN MÉNDEZ	MEJ. Y AMPLIACIÓN SISTEMA DE RIEGO COMUNIDADES DE ERQUIS	2.063.157,00	604.927,68	29,32%	6.989.248,20	3.454.868,25	3.534.379,95	49,43%

**PROYECTOS DE INVERSIÓN DELEGADA
EN EL RANGO DE 51% A 75 % DE EJECUCIÓN FINANCIERA**

N°	DIRECCIÓN ADMINISTRATIVA	UNIDAD EJECUTORA	NOMBRE DEL PROGRAMA	PRESUPUESTO VIGENTE	PRESUPUESTO EJECUTADO		COSTO DEL PROYECTO	EJECUCIÓN FINANCIERA ACUMULADA	SALDO	EJECUCIÓN FINANCIERA ACUMULADA
1	SUB GOBERNACIÓN O'CONNOR	SUB GOBERNACIÓN O'CONNOR	APOYO PRODUC. GANADO BOVINO CANTÓN IPAGUAZU Y CHIMEO PROV. O'CONNOR	1.909.779,00	0,00	0,00%	15.882.933,76	8.165.820,32	7.717.113,44	51,41%
2	SUB GOBERNACIÓN CERCADO	SUB GOBERNACIÓN CERCADO	CONST. SISTEMAS DE RIEGO PROVINCIA CERCADO FASE I COMUNIDAD PANTIPANPA	2.722.262,00	0,00	0,00%	5.207.484,26	2.739.256,51	2.468.227,75	52,60%

3	SUB GOBERNACIÓN CERCADO	SUB GOBERNACIÓN CERCADO	CONST. SISTEMA DE RIEGO PROV. CERCADO FASE I COMUNIDAD SELLA CERCADO	3.256.907,00	122784,42	3,77%	9.680.277,96	5.436.737,84	4.243.540,12	56,16%
4	SUB GOBERNACIÓN O'CONNOR	SUB GOBERNACIÓN O'CONNOR	APOYO PRODUC. GANADO BOVINO CANTÓN TARUPAYO Y SUARURO PROV. O'CONNOR	2.926.315,00	0	0,00%	27.663.437,01	15.687.868,65	11.975.568,36	56,71%
5	ADMINISTRACIÓN CENTRAL	SECRETARIA DEPARTAMENTAL DE OBRAS PUBLICAS	CONST. OBRAS DE CONCLUSIÓN PISCINA OLÍMPICA DEPARTAMENTAL TARIJA	7.084.370,00	0,00	0,00%	49.526.511,26	29.617.016,36	19.909.494,90	59,80%
6	ADMINISTRACIÓN CENTRAL	SECRETARIA DEPARTAMENTAL DE RECURSOS NATURALES Y MEDIO AMBIENTE	CONST. PRESA GAMONEDA	259.041,00	0,00	0,00%	647.602,00	388.561,20	259.040,80	60,00%
7	SUB GOBERNACIÓN O'CONNOR	SUB GOBERNACIÓN O'CONNOR	IMPLEM. DE SISTEMAS AGRO SILVO PASTORIL CANT. LA CUEVA, SALINAS Y CHIQUIACA PROV. O'CONNOR	2.948.538,00	156.143,27	5,30%	30.636.509,05	18.511.344,90	12.125.164,15	60,42%
8	SUB GOBERNACIÓN O'CONNOR	SUB GOBERNACIÓN O'CONNOR	CONST. ASFALTADO CAMINO ENTRE RÍOS - QDA. LAS VACAS	3.148.349,00	0,00	0,00%	89.593.893,65	56.275.045,48	33.318.848,17	62,81%
9	SUB GOBERNACIÓN ARCE BERMEJO	SUB GOBERNACIÓN ARCE BERMEJO	INSTAL. SERVICIOS COMPLEMENT. PLANTA PROCESADORA DE CÍTRICOS BERMEJO	350.000,00	0,00	0,00%	6.939.136,91	4.402.293,07	2.536.843,84	63,44%
10	SUB GOBERNACIÓN O'CONNOR	SUB GOBERNACIÓN O'CONNOR	CONST. INFRAESTRUCTURA. PRODUCT. SAN JOSECITO PROV. O'CONNOR	2.197.786,00	0,00	0,00%	45.031.173,82	28.661.935,00	16.369.238,82	63,65%
11	SUB GOBERNACIÓN O'CONNOR	SUB GOBERNACIÓN O'CONNOR	CONST. INFRAEST. PRODUCTIVA CANT. DE IPAGUAZU Y	1.342.930,00	0	0,00%	20.410.949,95	12.998.918,68	7.412.031,27	63,69%

			CHIMEO PROV. O'CONNOR							
12	ADMINISTRACIÓN CENTRAL	SECRETARIA DEPARTAMENTAL DE OBRAS PUBLICAS	CONST. SISTEMA DE AGUA POTABLE PRESA HUACATA VALLE CENTRAL DE TARIJA	1.272.219,00	0	0,00%	1.458.268,76	947.874,71	510.394,05	65,00%
13	SUB GOBERNACIÓN CERCADO	SUB GOBERNACIÓN CERCADO	CONST. Y EQUIP CENTRO DE APOYO INTEGRAL COMUNIDAD SANTA ANA LA VIEJA	2.273.334,74	870.017,51	38,27%	5.960.728,33	4.055.485,96	1.905.242,37	68,04%
14	SUB GOBERNACIÓN PADCAYA	SUB GOBERNACIÓN PADCAYA	CONST. COLEGIO INTERNADO TREMONTINAL 1° SECCIÓN PROV. ARCE	2.486.879,00	66.521,00	2,67%	13.868.197,20	9.449.668,32	4.418.528,88	68,14%
15	SERVICIO DEPARTAMENTAL DE CAMINOS	SERVICIO DEPARTAMENTAL DE CAMINOS	CONST. CAMINO PUERTA DEL CHACO - CANALETAS KM 9+504.6 A KM 24+840.6	35.779.261,36	2.901.286,69	8,11%	202.596.457,00	139.339.335,43	63.257.121,57	68,78%
16	SUB GOBERNACIÓN ARCE BERMEJO	SUB GOBERNACIÓN ARCE BERMEJO	CONST. PAVIMENTO AEROPUERTO - CAMPO GRANDE - BERMEJO	1.761.782,00	0	0,00%	22.875.014,84	15.749.861,53	7.125.153,31	68,85%
17	SUB GOBERNACIÓN O'CONNOR	SUB GOBERNACIÓN O'CONNOR	CONST. COMPLEJO DEPORTIVO PALOS BLANCOS	400.000,00	0,00	0,00%	16.576.735,02	11.475.385,10	5.101.349,92	69,23%
18	SERVICIO DEPARTAMENTAL DE CAMINOS	SERVICIO DEPARTAMENTAL DE CAMINOS	CONST. CAMINO SAN JOSECITO - EL PESCADO	2.577.789,00	1.466.837,49	56,90%	59.651.890,24	42.037.140,33	17.614.749,91	70,47%
19	SUB GOBERNACIÓN AVILÉS - URIONDO	SUB GOBERNACIÓN AVILÉS - URIONDO	CONST. ASFALTADO CRUCE PANAMERICANO LA CHOZA - SAN ISIDRO	3.000.000,00	1972362,7	65,75%	49.205.091,86	35.496.616,31	13.708.475,55	72,14%
20	SUB GOBERNACIÓN MÉNDEZ	SUB GOBERNACIÓN MÉNDEZ	CONST. SISTEMA DE RIEGO CARACHIMAYO	200.000,00	0,00	0,00%	6.091.269,19	4.524.874,22	1.566.394,97	74,28%

**PROYECTOS DE INVERSIÓN DELEGADA
EN EL RANGO DE 76% A 100% DE EJECUCIÓN FINANCIERA**

N°	DIRECCIÓN ADMINISTRATIVA	UNIDAD EJECUTORA	NOMBRE DEL PROGRAMA	PRESUPUESTO VIGENTE	PRESUPUESTO EJECUTADO		COSTO DEL PROYECTO	EJECUCIÓN FINANCIERA ACUMULADA	SALDO	EJECUCIÓN FINANCIERA ACUMULADA
1	SUB GOBERNACIÓN MÉNDEZ	SUB GOBERNACIÓN MÉNDEZ	CONST. DEFENSIVOS RIO PAJCHANI	944.022,00	0,00	0,00%	2.278.750,80	1.769.912,60	508.838,20	77,67%
2	SUB GOBERNACIÓN O'CONNOR	SUB GOBERNACIÓN O'CONNOR	CONST. PUENTE VEHICULAR SOBRE EL RIO SALINAS	29.610,00	0	0,00%	8.550.471,46	6.645.393,40	1.905.078,06	77,72%
3	SUB GOBERNACIÓN O'CONNOR	SUB GOBERNACIÓN O'CONNOR	CONST. CAMPUS AGROPECUARIO Y CULTURAL PROV. O'CONNOR	2.150.590,00	0,00	0,00%	45.739.536,01	36.245.226,25	9.494.309,76	79,24%
4	SUB GOBERNACIÓN AVILÉS - URIONDO	SUB GOBERNACIÓN AVILÉS - URIONDO	CONST. SISTEMA DE RIEGO GUADALQUIVIR-CENAVIT-CALAMUCHITA	25.075.031,00	7.716.534,70	30,77%	209.387.457,59	172.969.554,78	36.417.902,81	82,61%
5	SUB GOBERNACIÓN PADCAYA	SUB GOBERNACIÓN PADCAYA	CONST. INFRAEST. PARA FORTALECIM. Y PROM. TURÍSTICA COMUNIT. PADCAYA	8.615.000,00	934.177,53	10,84%	45.000.994,53	37.320.412,90	7.680.581,63	82,93%
6	SUB GOBERNACIÓN EL PUENTE MÉNDEZ	SUB GOBERNACIÓN EL PUENTE MÉNDEZ	CONST. COMPLEJO DEPORTIVO DEPARTAMENTAL EL PUENTE	3.883.387,00	1.758.647,86	45,29%	20.310.248,33	16.944.468,69	3.365.779,64	83,43%
7	SUB GOBERNACIÓN ARCE BERMEJO	SUB GOBERNACIÓN ARCE BERMEJO	CONST. SISTEMA DE ADUCCIÓN PROVINCIA ARCE BERMEJO	14.682.553,00	3.563.637,59	24,27%	137.599.995,37	115.494.164,39	22.105.830,98	83,93%
8	SUB GOBERNACIÓN ARCE BERMEJO	SUB GOBERNACIÓN ARCE BERMEJO	CONST. CAMPUS UNIVERSITARIO U.A.J.M.S MODULO II - FACULTAD DE CIENCIAS INTEGRADAS - BERMEJO	2.850.655,00	33.208,00	1,16%	21.566.209,78	18.323.052,51	3.243.157,27	84,96%
9	SUB GOBERNACIÓN CERCADO	SUB GOBERNACIÓN CERCADO	CONST. SISTEMA DE RIEGO PROV. CERCADO FASE I COMUNIDAD TOLOMOSA NORTE	873.976,00	0	0,00%	4.369.871,49	3.838.067,90	531.803,59	87,83%

N°	DIRECCIÓN ADMINISTRATIVA	UNIDAD EJECUTORA	NOMBRE DEL PROGRAMA	PRESUPUESTO VIGENTE	PRESUPUESTO EJECUTADO		COSTO DEL PROYECTO	EJECUCIÓN FINANCIERA ACUMULADA	SALDO	EJECUCIÓN FINANCIERA ACUMULADA
10	SUB GOBERNACIÓN MÉNDEZ	SUB GOBERNACIÓN MÉNDEZ	MEJ. Y CONST. SISTEMA DE RIEGO 1RA SECC, PROV. MÉNDEZ	1.400.543,00	1.307.078,19	93,33%	17.161.683,57	15.291.647,19	1.870.036,38	89,10%
11	SUB GOBERNACIÓN EL PUENTE MÉNDEZ	SUB GOBERNACIÓN EL PUENTE MÉNDEZ	CONST. CAMINO ASFALTADO IRCALAYA - EL PUENTE - LA VERDIGUERA	5.914.131,00	0,00	0,00%	166.452.923,94	150.303.782,95	16.149.140,99	90,30%
12	ADMINISTRACIÓN CENTRAL	SECRETARIA DEPARTAMENTAL DE OBRAS PUBLICAS	CONST. CENTRO DE PERFECCIONAMIENTO TÉCNICO DE BÁSQUETBOL TARIJA	746.654,16	0,00	0,00%	18.359.122,07	16.872.702,08	1.486.419,99	91,90%
13	SUB GOBERNACIÓN ARCE BERMEJO	SUB GOBERNACIÓN ARCE BERMEJO	APOYO FOM. A LA TRANS Y COMERC DE CÍTRICOS BJO	500.000,00	0,00	0,00%	70.989.190,53	66.112.788,12	4.876.402,41	93,13%
14	ADMINISTRACIÓN CENTRAL	SECRETARIA DEPARTAMENTAL DE OBRAS PUBLICAS	CONST. OBRAS DE CONCLUSIÓN VELÓDROMO OLÍMPICO DEPARTAMENTAL TARIJA	2.867.707,00	0,00	0,00%	26.400.148,71	24.612.786,66	1.787.362,05	93,23%
15	SUB GOBERNACIÓN ARCE BERMEJO	SUB GOBERNACIÓN ARCE BERMEJO	CONST. OBRAS COMPLEMENTARIAS GRANJA PISCÍCOLA - BERMEJO	316.547,00	0	0,00%	5.156.329,54	4.818.864,81	337.464,73	93,46%
16	SERVICIO DEPARTAMENTAL DE CAMINOS	SERVICIO DEPARTAMENTAL DE CAMINOS	CONST. ASFALTADO CAMINO T. VIAL CARAPARÍ-EL CAJÓN-BERMEJO SUB T. COLONIA LINARES -P. S. TELMO-P. S. ANTONIO	22.452.051,00	14.515.441,46	64,65%	213.424.210,42	200.694.170,93	12.730.039,49	94,04%
17	SUB GOBERNACIÓN PADCAYA	SUB GOBERNACIÓN PADCAYA	CONST. ATAJADOS Y RESERVORIOS COMUNIDAD ROSILLAS	3.358.756,00	2.707.755,15	80,62%	43.519.066,14	41.214.339,10	2.304.727,04	94,70%
18	SUB GOBERNACIÓN YUNCHARÁ AVILÉS	SUB GOBERNACIÓN AVILÉS URIONDO	CONST. CANCHA DE FUTBOL DE CÉSPED SINTÉTICO DISTRITO V HUAYLLAJARA.	101.648,76	0,00	0,00%	1.979.270,16	1.877.621,40	101.648,76	94,86%
19	SUB GOBERNACIÓN O'CONNOR	SUB GOBERNACIÓN O'CONNOR	CONST. ASFALTADO CARRETERA CARAPARÍ-PALOS BLANCOS TRAMO	19.277.527,00	13.548.376,03	70,28%	110.404.681,50	106.033.062,65	4.371.618,85	96,04%

N°	DIRECCIÓN ADMINISTRATIVA	UNIDAD EJECUTORA	NOMBRE DEL PROGRAMA	PRESUPUESTO VIGENTE	PRESUPUESTO EJECUTADO		COSTO DEL PROYECTO	EJECUCIÓN FINANCIERA ACUMULADA	SALDO	EJECUCIÓN FINANCIERA ACUMULADA
			CHOERE-PALOS BLANCOS							
20	SUB GOBERNACIÓN CERCADO	SUB GOBERNACIÓN CERCADO	CONST. SISTEMA DE RIEGO PROV. CERCADO FASE I COMUNIDAD LAZARETO	1.036.301,00	0	0,00%	6.775.325,33	6.529.693,46	245.631,87	96,37%
21	SUB GOBERNACIÓN CERCADO	SUB GOBERNACIÓN CERCADO	CONST. PUENTE VEHICULAR TOLOMOSA OESTE	187.292,97	0,00	0,00%	5.533.676,29	5.346.383,24	187.293,05	96,62%
22	SUB GOBERNACIÓN CERCADO	SUB GOBERNACIÓN CERCADO	CONST. SISTEMA DE RIEGO PROV. CERCADO FASE I COMUNIDAD PANTIPAMPA CHURQUIS	1.214.899,00	0	0,00%	3.942.645,31	3.812.846,09	129.799,22	96,71%
23	SUB GOBERNACIÓN O'CONNOR	SUB GOBERNACIÓN O'CONNOR	CONST. ELECTRIF. RURAL LOMA ALTA - PAMPA REDONDA	357.000,00	326.073,42	91,34%	10.744.972,72	10.402.624,04	342.348,68	96,81%
24	SUB GOBERNACIÓN YUNCHARÁ AVILÉS	SUB GOBERNACIÓN AVILÉS URIONDO	MEJ. Y AMPLIAC. SIST. DE RIEGO DISTR.5 QUEBRADA HONDA	402.238,00	0,00	0,00%	27.161.660,00	26.359.428,52	802.231,48	97,05%
25	ADMINISTRACIÓN CENTRAL	SECRETARIA DEPARTAMENTAL DE OBRAS PUBLICAS	CONST. DE ALBERGUE PARA VICTIMAS DE LA VIOLENCIA EN TARIJA	612.772,00	0	0,00%	7.708.533,89	7.482.122,75	226.411,14	97,06%
26	SUB GOBERNACIÓN ARCE BERMEJO	SUB GOBERNACIÓN ARCE BERMEJO	CONST. EMBOVEDADO QUEBRADA EL CINCO BERMEJO	531.422,00	0	0,00%	43.966.367,07	43.224.327,71	742.039,36	98,31%
27	SUB GOBERNACIÓN MÉNDEZ	SUB GOBERNACIÓN MÉNDEZ	CONST. ESTANQUES COM. ZONA ALTA DEL RIO PILAYA	150.000,00	0,00	0,00%	15.708.898,06	15.595.253,53	113.644,53	99,28%
28	SUB GOBERNACIÓN CERCADO	SUB GOBERNACIÓN CERCADO	CONST. PUENTE VEHICULAR YESERA-CHIGUAYPOLLA	803.178,57	765.455,57	95,30%	4.204.484,98	4.190.317,96	14.167,02	99,66%
29	SUB GOBERNACIÓN O'CONNOR	SUB GOBERNACIÓN O'CONNOR	AMPL. ELECTRIFICACIÓN	73.826,00	0,00	0,00%	30.894.832,58	30.813.109,11	81.723,47	99,74%

N°	DIRECCIÓN ADMINISTRATIVA	UNIDAD EJECUTORA	NOMBRE DEL PROGRAMA	PRESUPUESTO VIGENTE	PRESUPUESTO EJECUTADO		COSTO DEL PROYECTO	EJECUCIÓN FINANCIERA ACUMULADA	SALDO	EJECUCIÓN FINANCIERA ACUMULADA
			RURAL ENTRE RÍOS - TIMBOY - TABASAY							
30	SUB GOBERNACIÓN CERCADO	SUB GOBERNACIÓN CERCADO	MEJ. Y AMPLIACIÓN CAMINO CRUCE SANTA ANA LA VIEJA - LADERAS NORTE	90.000,00	0,00	0,00%	300.000,00	300.000,00	0,00	100,00%
31	SUB GOBERNACIÓN MÉNDEZ	SUB GOBERNACIÓN MÉNDEZ	CONST. SISTEMAS DE RIEGO HUACATA ZAPATERA	56.000,00	0,00	0,00%	140.000,00	140.000,00	0,00	100,00%
32	SUB GOBERNACIÓN ARCE BERMEJO	SUB GOBERNACIÓN ARCE BERMEJO	CONST. E IMPLEMENTACIÓN GENERADORES DE ENERGÍA ZONA PRODUCTIVA BERMEJO	300.000,00	0,00	0,00%	21.438.681,65	21.438.681,65	0,00	100,00%
33	SUB GOBERNACIÓN O'CONNOR	SUB GOBERNACIÓN O'CONNOR	CONST. Y EQUIPAMIENTO CETHA POTREROS PROV. O'CONNOR	382.332,00	168	0,04%	382.332,00	382.332,00	0,00	100,00%