



SECRETARÍA DEPARTAMENTAL DE
GESTIÓN INSTITUCIONAL

Reportes Gerenciales al 30 de abril 2019

Sistema Integral de Gestión por Resultados

Contenido

REPORTES GERENCIALES	1
1. Resumen general de estado del GADT.....	5
1.1 Ejecución Financiera a abril 2019 – Gobierno Autónomo Del Departamento De Tarija	5
1.1.1 Ejecución presupuestaria de la GADT vs. Ejecución presupuestaria de proyectos de inversión.....	6
1.1.2 Ejecución Presupuestaria por principales ingresos al 30 de abril– Gobierno Autónomo del Departamento de Tarija	6
2. Órganos del Gobierno Autónomo del Departamento de Tarija.....	7
2.1 Ejecución Financiera según Órganos del Gobierno Autónomo de Tarija.....	7
2.2 Ejecución Financiera	7
3. Ejecución por Tipo de Operación al 30 de abril de 2019	8
3.1 Ejecución Física	8
3.1.1 Programas No Recurrentes	8
3.1.2 Programas Recurrentes.....	9
3.1.3 Operaciones de Funcionamiento.....	10
3.2 Ejecución Financiera	10
3.2.1 Programas No Recurrentes	10
3.2.2 Programas Recurrentes.....	11
3.2.3 Operaciones de Funcionamiento.....	12
4. Ejecución de Proyectos de Inversión Pública – Acumulada.....	13
4.1 Ejecución Física de Proyectos de Inversión.....	13
4.2 Ejecución Financiera Acumulada de Proyectos de Inversión	14
4.3 Ejecución Física acumulada de Proyectos de Inversión Directa.....	14
4.4 Ejecución Financiera acumulada de Proyectos de Inversión Directa.....	15
4.5 Ejecución Física Acumulada de Proyectos de Inversión Delegada	16
4.6 Ejecución Financiera Acumulada de Proyectos de Inversión Delegada	17
5. Análisis de Desempeño por Dirección Administrativa.....	19
5.1 Análisis de Ejecución Financiera por Dirección Administrativa.....	19
6 Cumplimiento de modelo de Gestión – Agenda del Bienestar	22
6.1 Cumplimiento de modelo de Gestión – Agenda del Bienestar y áreas de intervención	23
7.- Ejecución financiera por Sectores de Inversión	25
7.2 Ejecución Presupuestaria por sectores de Inversión publica	25

REPORTES GERENCIALES

La Gobernación del Departamento de Tarija implementó el Sistema Integrado de Gestión por Resultados (SIGRE), que permite la administración y toma de decisión oportuna a partir de la información fiable que brinda el nivel operativo de la ejecución física y financiera del Plan Operativo Anual ejecutado por las unidades organizacionales del Órgano Ejecutivo del Gobierno Autónomo Departamental de Tarija, esto con la finalidad de promover una nueva cultura institucional orientada a resultados, y la transparencia institucional.

El presente Reporte Gerencial cuenta con información de las 25 Direcciones Administrativas registradas en el SIGEP correspondiente a proyectos, programas y operaciones de funcionamiento inscritos en el POA 2019 de la Gobernación del Departamento de Tarija; contando el SIGRE hasta el 30 de abril con el siguiente registro:

Operación	Cantidad
Proyectos de Inversión	153
Programas	179
Operaciones de Funcionamiento	22
TOTAL	354

A partir de estos datos se presenta Reportes de Ejecución física y financiera de gestión; como así también acumulada en el caso de proyectos de inversión directa y delegada al 30 de abril de la gestión 2019.

1. En el **gráfico N°1 y 2** observamos: La Gobernación del Departamento de Tarija al 30 de abril del 2019 cuenta con una ejecución financiera del **17.35%** con un presupuesto vigente de Bs. 1.702.581.585,87 y una ejecución de Bs. 295.378.198,97. Mientras que el **grafico N° 3** muestra la relación entre la ejecución presupuestaria de la GADT de Bs. 295.378.198,97 con la ejecución financiera de inversión pública que asciende a Bs. 108.339.915,29 representando el 36,68% de participación de la ejecución financiera.
2. En el **gráfico N°4** se presenta la ejecución presupuestaria por principales ingresos: Regalías Hidrocarburíferas con un porcentaje de desembolso del 26,89%, IDH 18,76%, IEHD 23,90%, ORE 47,86% y otras transferencias TGN 5,73%. Esto significa que del presupuesto total programado de Bs. 1.661.854.463 la gobernación hasta el 31 de diciembre ha percibido Bs. 297.729.078 haciendo un porcentaje del 17,92% de los ingresos efectivamente percibidos.

3. En el **Gráfico N° 5**, muestra la ejecución Financiera de los órganos del Gobierno Autónomo donde observamos que el Órgano Ejecutivo tiene un porcentaje de ejecución del 17,23%, el Órgano Legislativo del 24,40%, haciendo un total del 17.35% de ejecución financiera en la GADT.
4. En el **gráfico N°6**, con respecto a la Ejecución Presupuestaria de las unidades ejecutoras del órgano ejecutivo los porcentajes son los siguientes: Administración Central representada por las 13 Secretarías Departamentales tienen una ejecución financiera del 11,65%, las Sub Gobernaciones un 19,38% y las Unidades Desconcentradas un 20,45%.
5. En el **gráfico N°7 y 8**, advertimos que de 70 Programas No Recurrentes inscritos, las ejecuciones físicas se encuentran en los siguientes rangos: 50 programas situados en el rango 0 a 25% con el 71,73%, 13 programas en el rango 26 a 50% representando el 18,57%, 4 programas en el rango 51 a 75% con el 4,29% y solo 4 operaciones ubicados en el rango 76 al 100% con el 5,71%.
6. En el **gráfico 9 y 10**, muestra los 109 programas recurrentes con los siguientes datos respecto a la ejecución física: 95 programas se encuentran situados en el rango 0 a 25% representando el 87%, 11 en el rango 26 a 50% con el 18% y 3 en el rango 76 a 100% con un porcentaje del 3%.
7. El **grafico N° 11** nos presenta la ejecución física de las 22 operaciones de funcionamiento donde 18 operaciones se encuentran en el rango de 0 a 25%, 3 en el rango de 26 a 50% y 1 está ubicada en el rango 51 al 75%.
8. Los **gráficos 12 y 13** muestran las ejecuciones presupuestarias de los 70 Programas No Recurrentes donde 54 programas se encuentra con muy baja ejecución financiera situada en el rango de 0 a 25 % representando el 71.1%, 12 programas se localizan con una ejecución baja en el rango 26 a 50% con el 17,1% y 2 programas en el rango de 51 a 75% con un porcentaje del 2,9% y 2 programa en el rango del 76 a 100% con un porcentaje de 2,9%.
9. Los **gráficos 14 y 15** muestran las ejecuciones presupuestarias de los 109 Programas Recurrentes donde 102 programas se encuentra con muy baja ejecución financiera situada en el rango de 0 a 25 % con el 93,6%, 5 programas se localizan con una ejecución baja en el rango 26 a 50 % con un porcentaje del 4,6% y 1 programa de 51 a 75% con el 0,9% y solo 1 programa situado en el rango 76 a 100% con el 0,9%.
10. Los **gráficos 16 y 17** muestran las ejecuciones presupuestarias de las 22 Operaciones de Funcionamiento, 21 se ubican en el rango de 0 a 25% y 1 operación de funcionamiento en el rango 26 a 50%.

11. El **gráfico N° 18** presenta la ejecución física acumulada de los 153 proyectos inscritos de inversión pública, donde 38 proyectos que representa el 24,84% se encuentran con muy baja ejecución, 24 proyectos con un 15,69% con baja ejecución, 27 proyectos con el 17,65% con mediana ejecución y 64 proyectos con el 41,83% se encuentran con alta ejecución física.
12. El **gráfico 19**: Con respecto a la ejecución financiera acumulada de los 153 proyectos de inversión pública, 46 proyectos con el 30,07% tienen una muy baja ejecución, 29 proyectos con el 18,95% se encuentran en el rango de ejecución baja, mientras que 34 proyectos con el 22,22% tienen una ejecución mediana y 44 proyectos con el 28,76% tienen una alta ejecución.
13. El **grafico N° 20 y 21** nos muestra la ejecución física de los 47 proyectos de inversión directa, observando que 8 proyectos se encuentran con muy baja ejecución (rango de 0% a 25%) con el 17,02%, 10 proyectos con baja ejecución (rango 26% a 50%) representando el 21,28%, 11 proyectos con mediana ejecución (rango 51% a 75%) con el 23,40%, 18 proyectos con alta ejecución (rango 76% a 100%) con el 38,30%.
14. El **grafico N° 22 y 23** representa la ejecución financiera acumulada de los 47 proyectos de inversión directa donde 10 proyectos tienen muy baja ejecución representando el 21,28%, 14 proyectos con baja ejecución con el 29,79%, 13 proyectos con mediana ejecución con el 27,66% y 10 proyectos con alta ejecución representando el 21,28%.
15. En el **gráfico N° 24 y 25**, muestra la ejecución física de los 106 proyectos de inversión delegada: 30 proyectos se encuentran con muy baja ejecución con el 28,30%, 14 proyectos con baja ejecución representando el 13,21%, 16 proyectos se encuentran con mediana ejecución con el 15,09% y 46 proyectos tiene una ejecución alta con el 43,40%. En el gráfico **27** se observa la ejecución financiera donde 36 proyectos tienen muy baja ejecución financiera con el 34,1%, 15 proyectos se sitúan en el rango de baja ejecución con el 14,2%, 21 proyectos en mediana ejecución con el 19,8% y solo 34 proyectos cuentan con una ejecución alta representando el 32,1%.
16. En el **gráfico N°28**, con respecto a la Ejecución financiera de las Direcciones Administrativas, se puede observar que la Subgobernación de Bermejo tiene la mayor ejecución con el 36.60%, seguido del Servicio Departamental de Caminos con el 35,99 y la Sub Gobernación de Uriondo con el 31.99%. Mientras el **gráfico N° 28.1 muestra** la ejecución financiera de los proyectos de inversión con los siguientes porcentajes: la Sub Gobernación de Bermejo con el 42.18%, le sigue la Sub Gobernación de Uriondo con el 34.46% y el Servicio Departamental de Caminos con el 28.53%. El **Grafico N° 28.2** muestra

la ejecución financiera de los programas donde el Servicio Departamental de Salud tiene el mayor porcentaje con el 22,38%, el Servicio Departamental de Caminos con el 18,86 % y Programa de Rehabilitación de Tierras PERTT con el 14,82%.

- 17.** En el **gráfico N° 29**, presentamos una evaluación de la Agenda del Bienestar con respecto a la ejecución presupuestaria, donde se observa que el Plan Vida cuenta con el 16,79%, Plan Oportunidad el 20,64%, el Plan Transparencia con el 17,51%, y el Plan Alegría con 16,62% y el Plan Dignidad con un 5,52%.
- 18.** En el **gráfico N° 31**, muestra la ejecución física acumulada de la Agenda del Bienestar donde los datos nos muestran los siguientes resultados: Plan Vida con un porcentaje de ejecución del 24,34%, el Plan Dignidad con el 43,71%, Plan Oportunidad con el 47,88%, Plan Alegría el 22,57% y el Plan Transparencia con un 18,83%.
- 19.** El **grafico N° 32** muestra el comportamiento de los sectores económicos con respecto a la ejecución presupuestaria de inversión pública, donde se puede observar que los sectores con mayor movimiento presupuestario son: el Sector Transporte tiene un presupuesto vigente de Bs. 192.445.182,41 y una ejecución de Bs. 57.131.665,24, seguido del Sector Deporta con un presupuesto de Bs. 31.859.007,06 con una ejecución de Bs. 7.206.410,26 y el Sector Hídricos con un presupuesto de Bs. 51.117.190 y una ejecución de Bs. 11.037.735,72.

1. Resumen general de estado del GADT

1.1 Ejecución Financiera a abril 2019 – Gobierno Autónomo Del Departamento De Tarija

Gráfico 1: Ejecución del Presupuesto al 30 de abril GADT

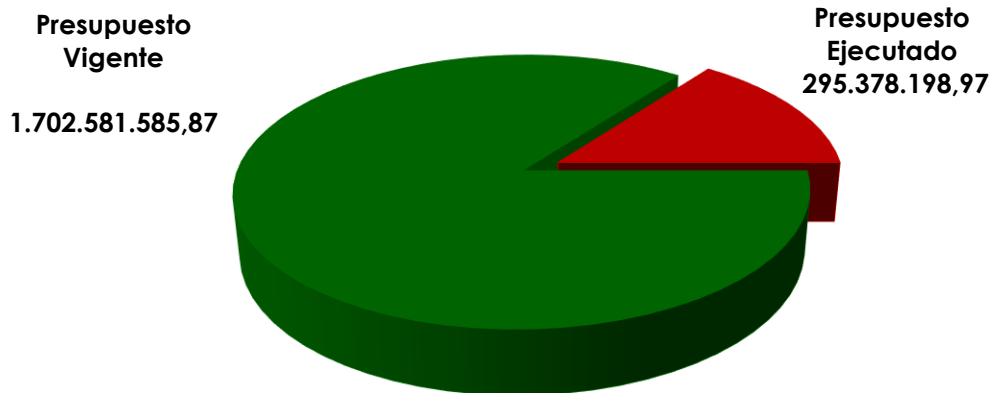
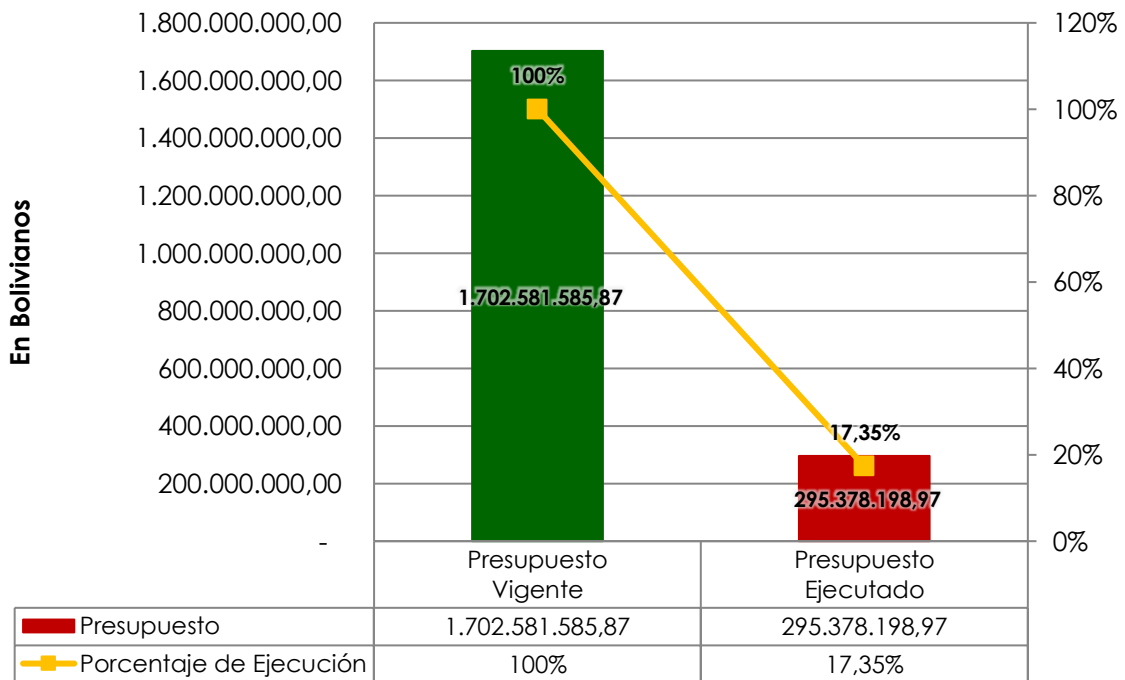
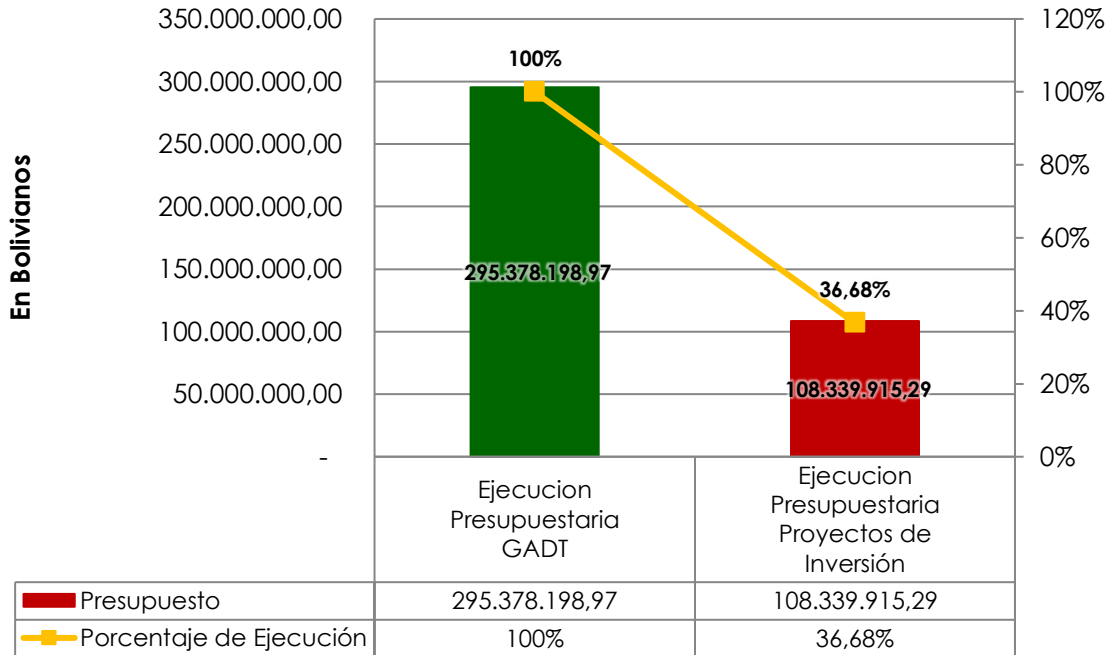


Gráfico 2 Ejecución del Presupuesto al 30 de abril GADT



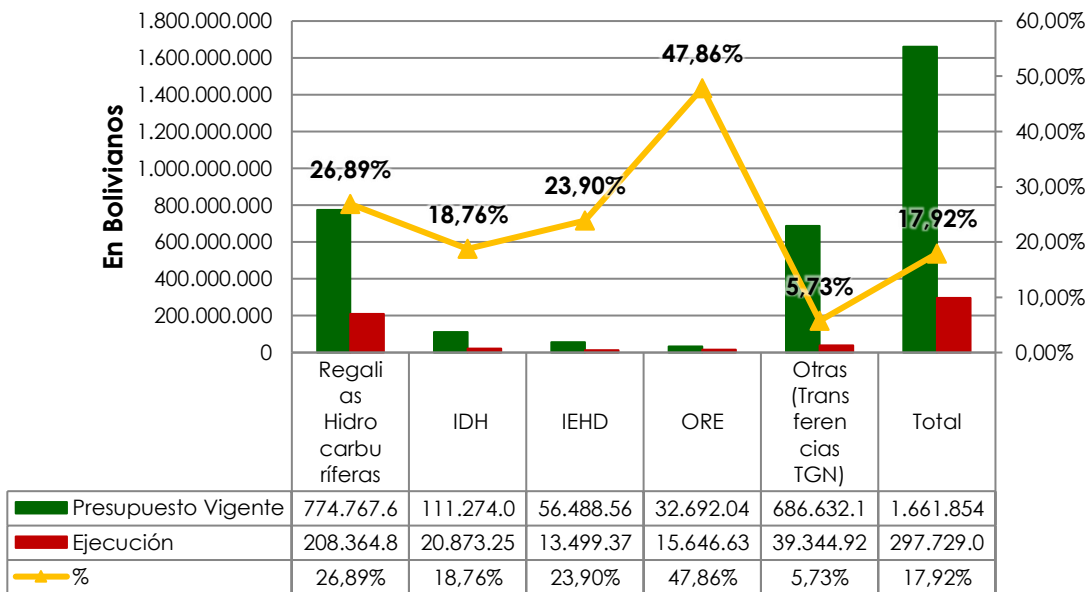
1.1.1 Ejecución presupuestaria de la GADT vs. Ejecución presupuestaria de proyectos de inversión

**Gráfico 3 Ejecución del Presupuesto al 30 de abril
GADT**



1.1.2 Ejecución Presupuestaria por principales ingresos al 30 de abril— Gobierno Autónomo del Departamento de Tarija

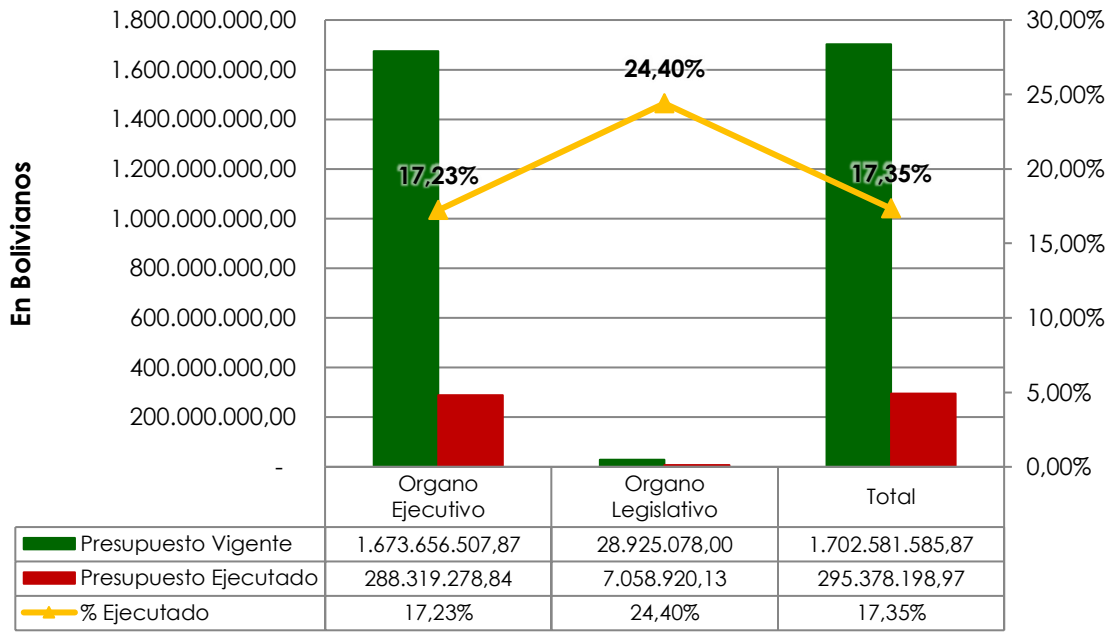
Gráfico 4: Ejecución Presupuestaria por Principales Ingresos al 30 de abril



2. Órganos del Gobierno Autónomo del Departamento de Tarija

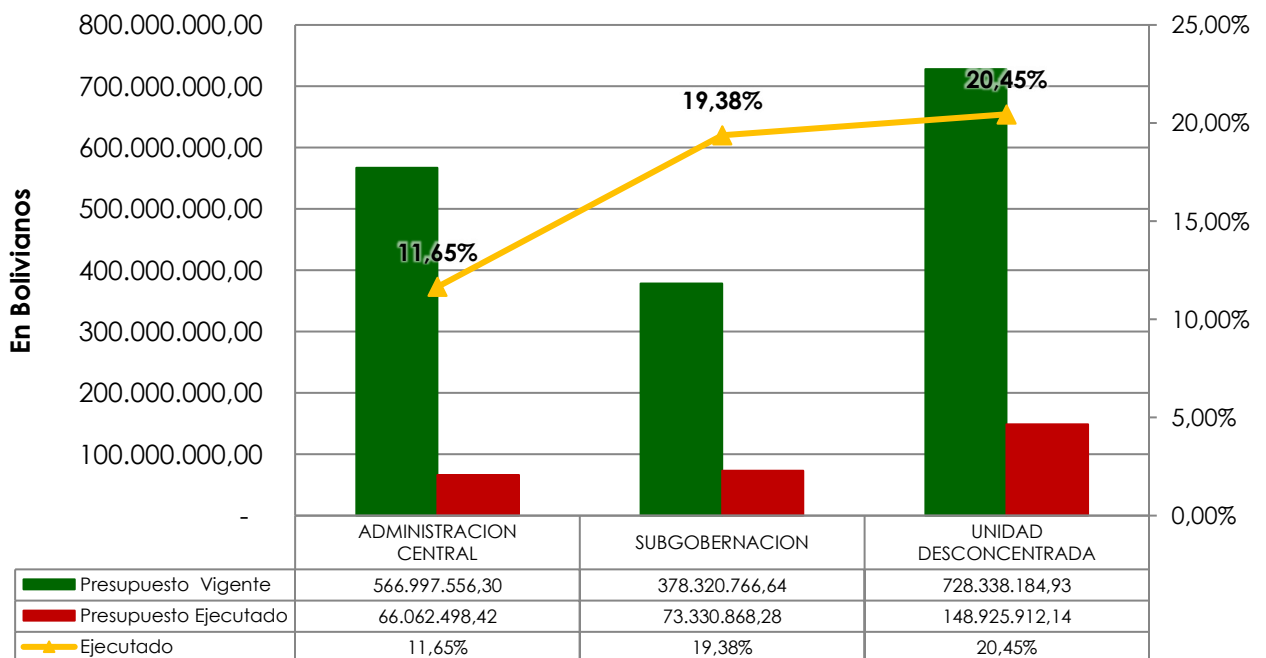
2.1 Ejecución Financiera según Órganos del Gobierno Autónomo de Tarija

Gráfico 5: Ejecución Financiera Según Órganos del Gobierno Autónomo Departamental de Tarija



2.2 Ejecución Financiera

Gráfico 6: Ejecución Financiera según Unidad Ejecutora del Órgano Ejecutivo Gobierno Autónomo Departamental de Tarija



3. Ejecución por Tipo de Operación al 30 de abril de 2019

3.1 Ejecución Física

3.1.1 Programas No Recurrentes

Gráfico 7: Ejecución Física de Programas No Recurrentes al 30 de abril

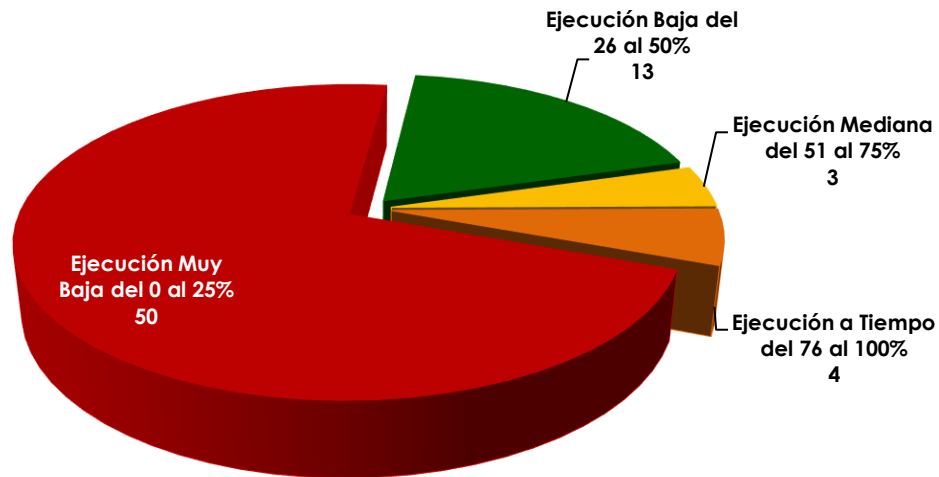
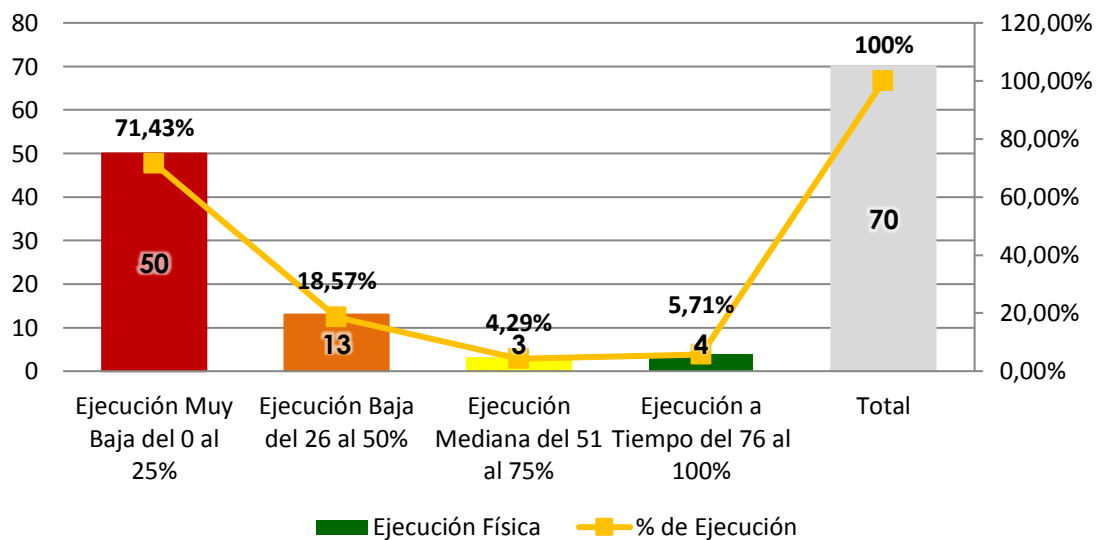


Gráfico 8: Ejecución Física de Programas No Recurrentes al 30 de abril



[*Ver anexo1*](#)

3.1.2 Programas Recurrentes

Gráfico 9: Ejecución Física de Programas Recurrentes al 30 de abril

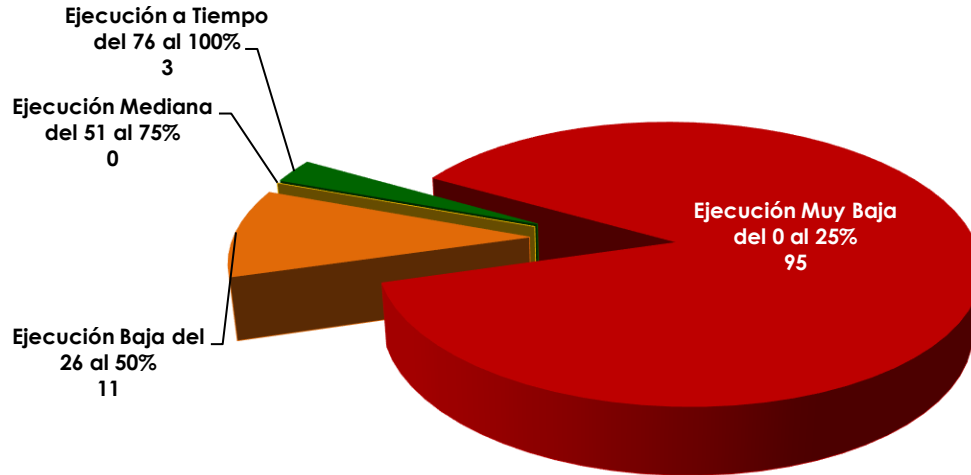
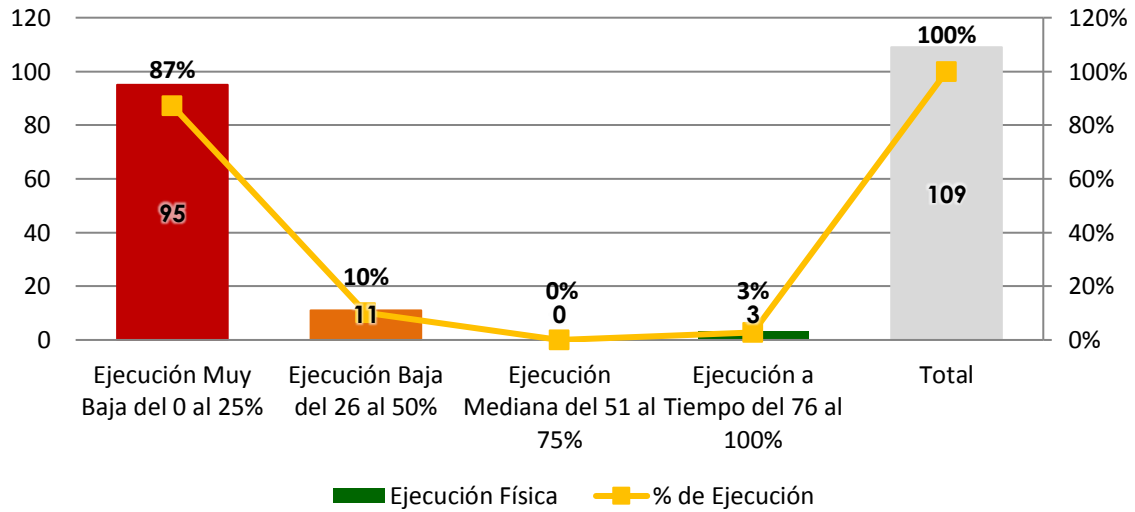


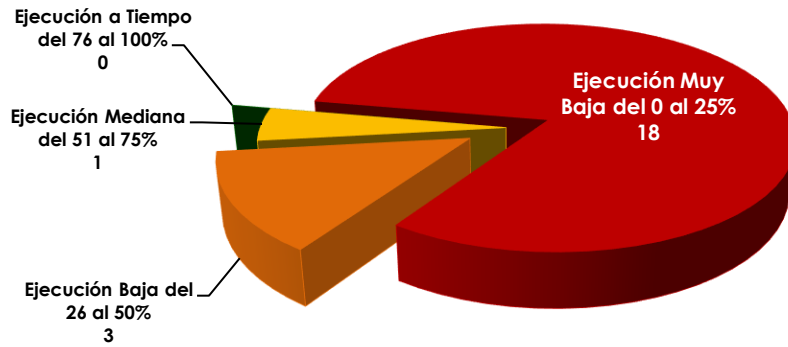
Gráfico 10: Ejecución Física de Programas Recurrentes al 30 de abril



[*Ver Anexo2*](#)

3.1.3 Operaciones de Funcionamiento

Gráfico 11: Ejecución Física de Operaciones de Funcionamiento al 30 de abril



[*Ver Anexo3*](#)

3.2 Ejecución Financiera

3.2.1 Programas No Recurrentes

Gráfico 12: Ejecución Financiera de Programas No Recurrentes al 30 de abril

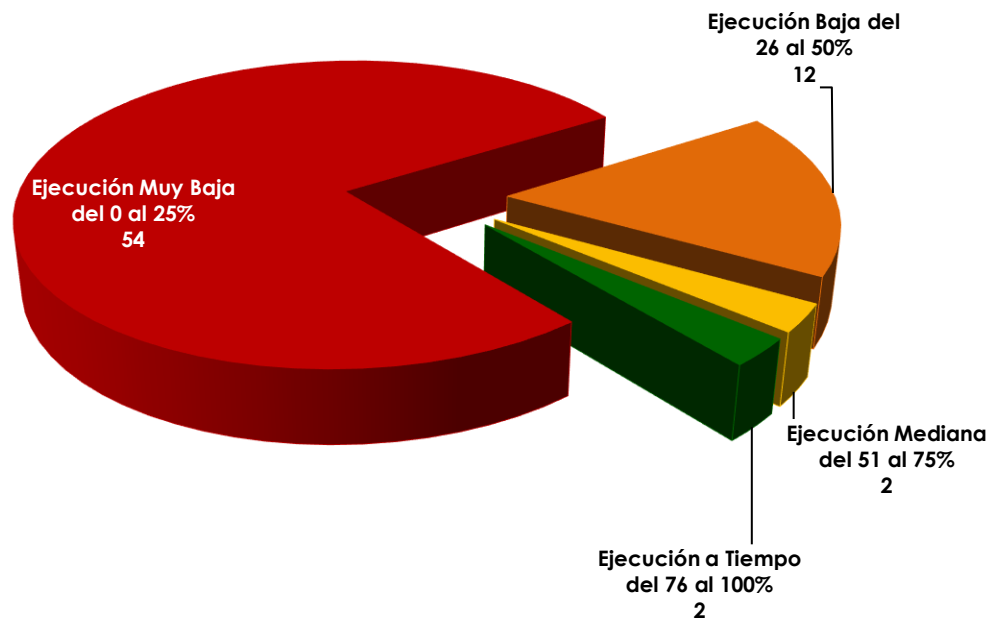
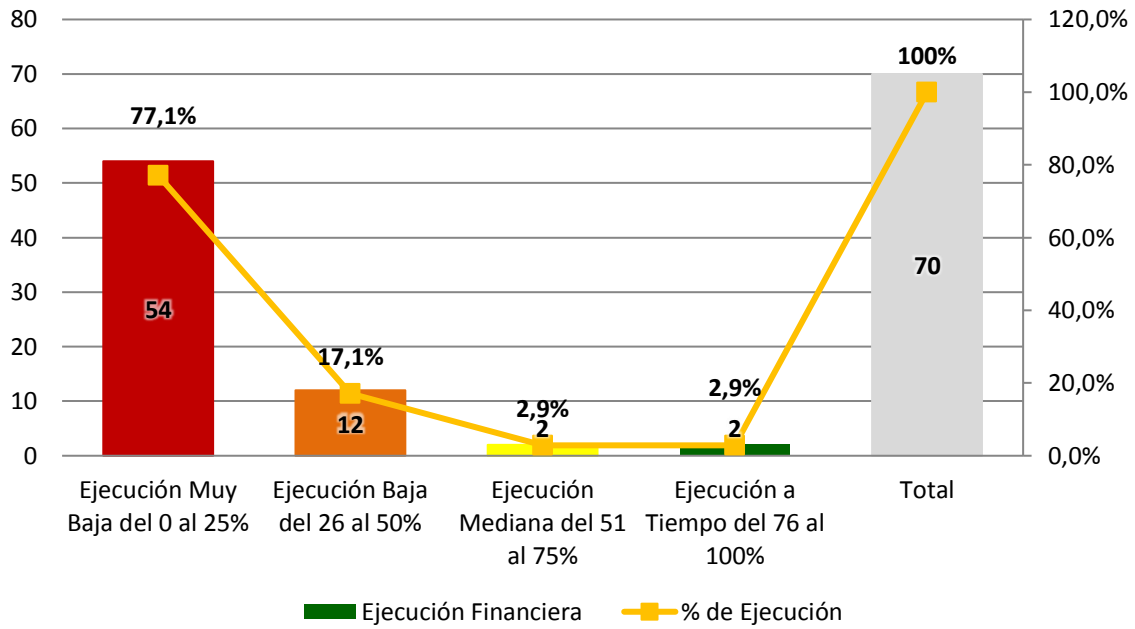


Gráfico 13: Ejecución Financiera de Programas No Recurrentes al 30 de abril



[*Ver Anexo4*](#)

3.2.2 Programas Recurrentes

Gráfico 14: Ejecución Financiera de Programas Recurrentes al 30 de abril

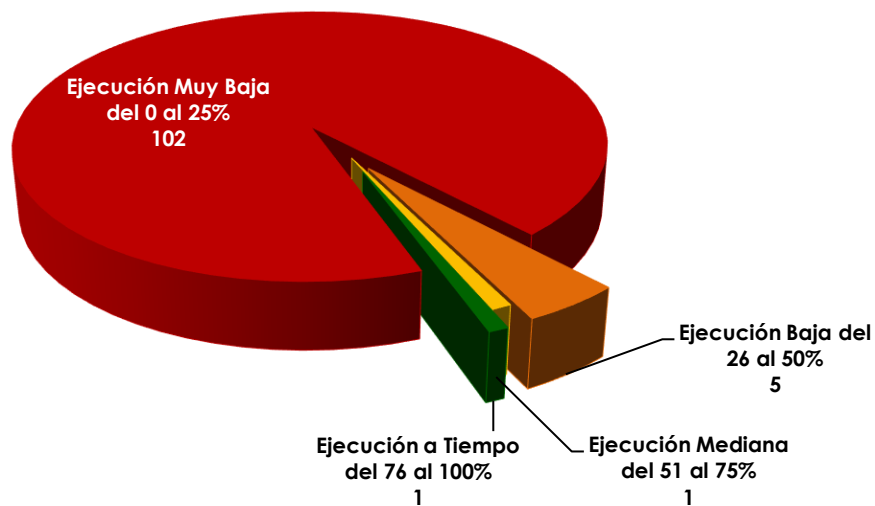
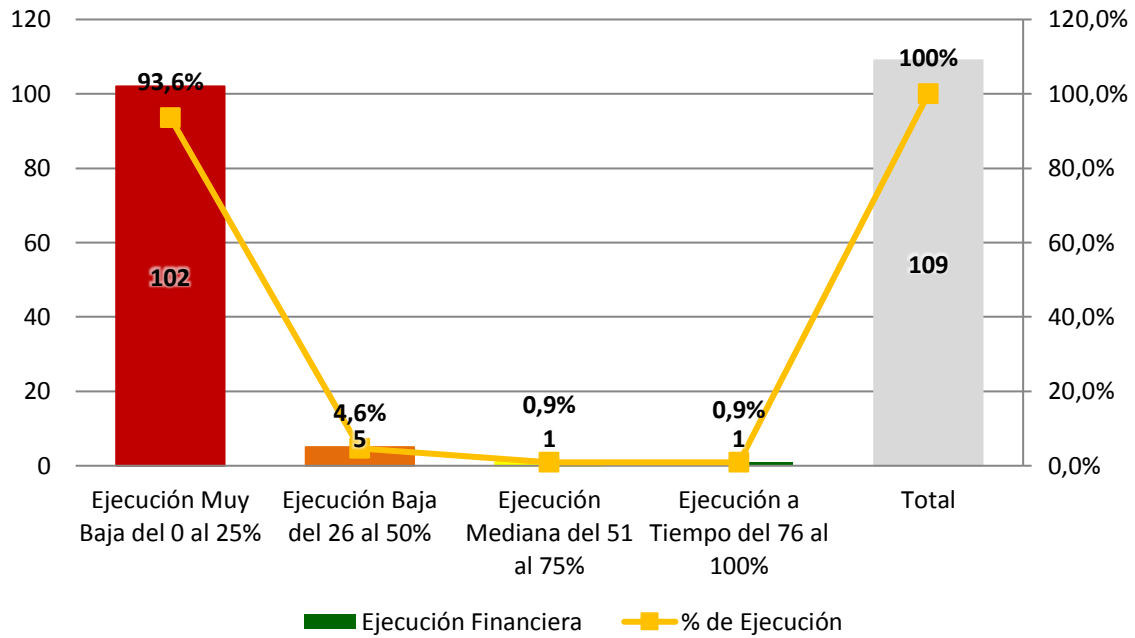


Gráfico 15: Ejecución Financiera de Programas Recurrentes al 30 de abril



[*Ver Anexo5*](#)

3.2.3 Operaciones de Funcionamiento

Gráfico 16: Ejecución Financiera de Operaciones de Funcionamiento al 30 de abril

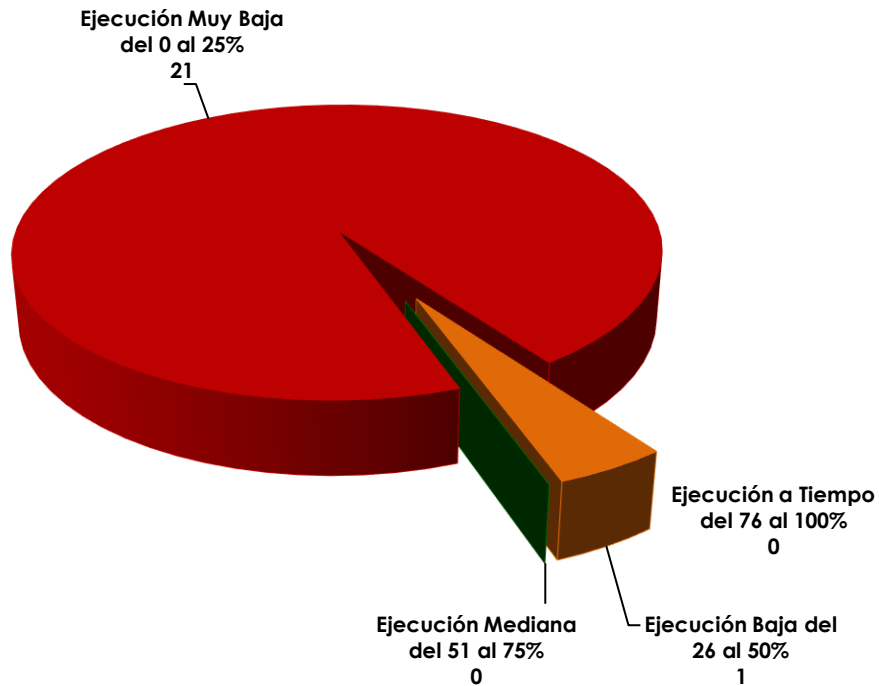
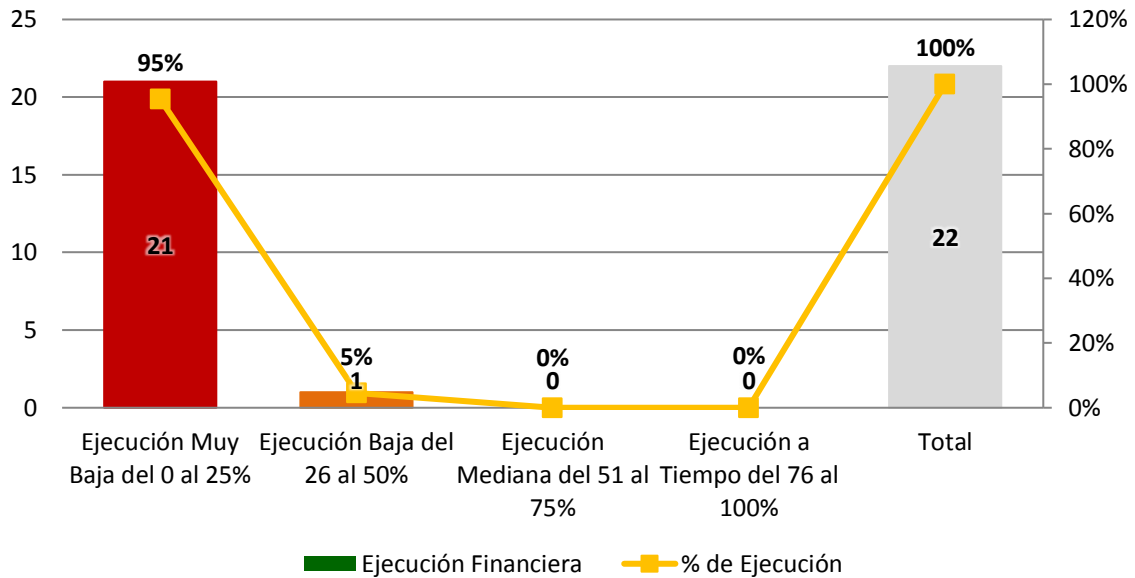


Gráfico 17: Ejecución Financiera de Operaciones de Funcionamiento al 30 de abril

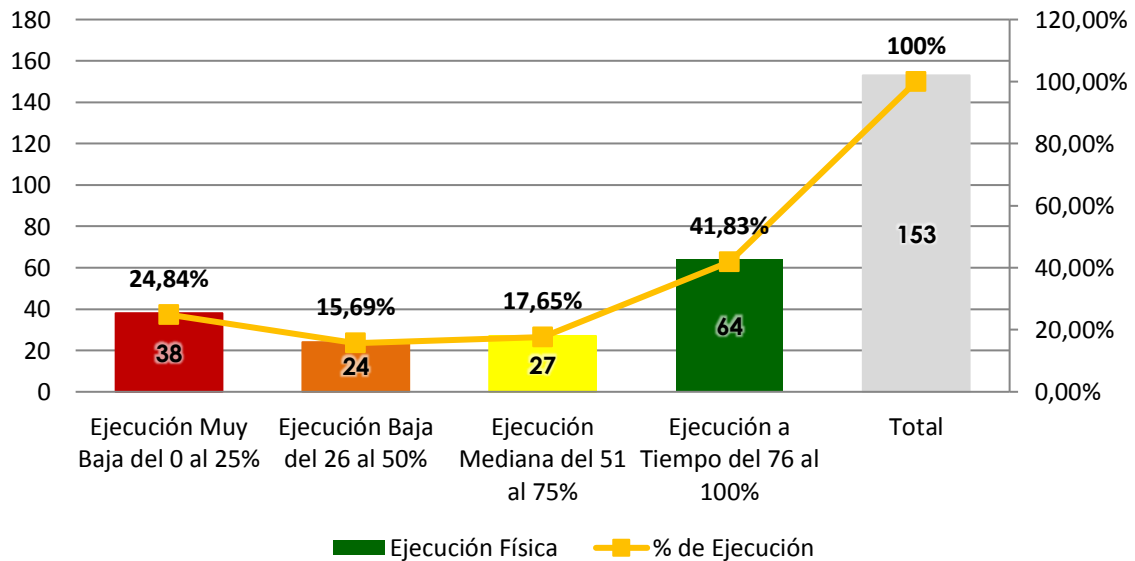


[*Ver Anexo6*](#)

4. Ejecución de Proyectos de Inversión Pública – Acumulada

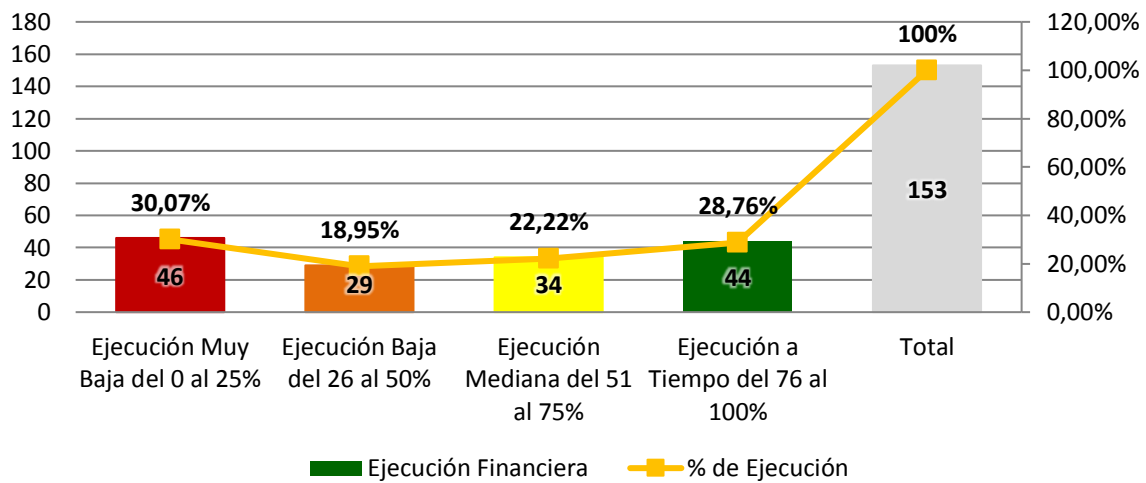
4.1 Ejecución Física de Proyectos de Inversión

Gráfico 18: Ejecución Física Acumulada de Proyectos de Inversión al 30 de abril



4.2 Ejecución Financiera Acumulada de Proyectos de Inversión

Gráfico 19: Ejecución Financiera de Proyectos de Inversión



4.3 Ejecución Física acumulada de Proyectos de Inversión Directa

Gráfico 20: Ejecución Física Acumulada de Proyectos De Inversión Directa al 30 de abril

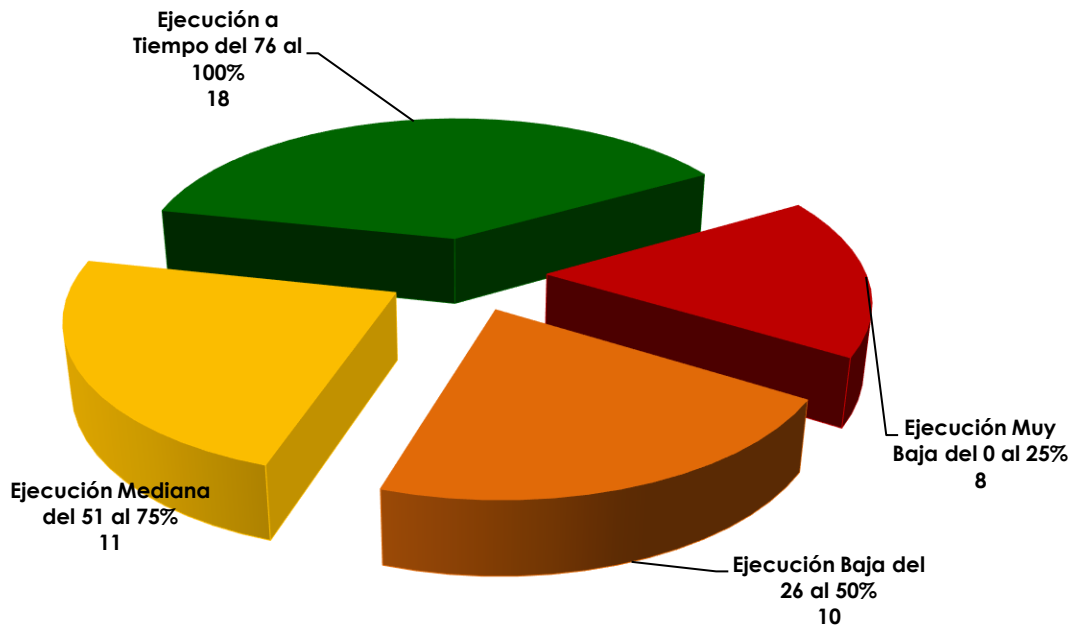
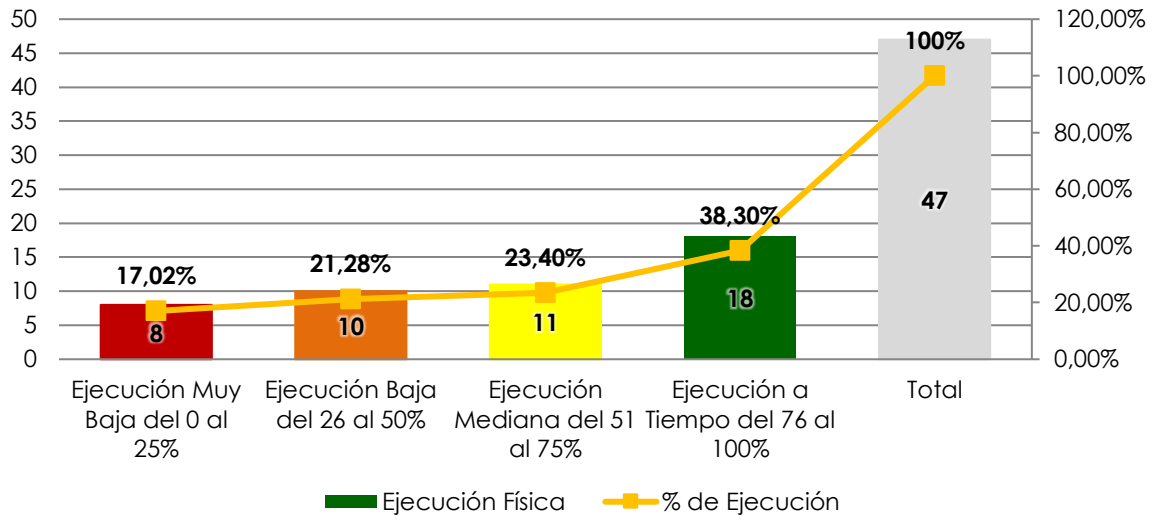


Gráfico 21: Ejecución Física acumulada de Proyectos de Inversión Directa



[*Ver Anexo7*](#)

4.4 Ejecución Financiera acumulada de Proyectos de Inversión Directa

Gráfico 22: Ejecución Financiera Acumulada de Proyectos De Inversión Directa al 30 de abril

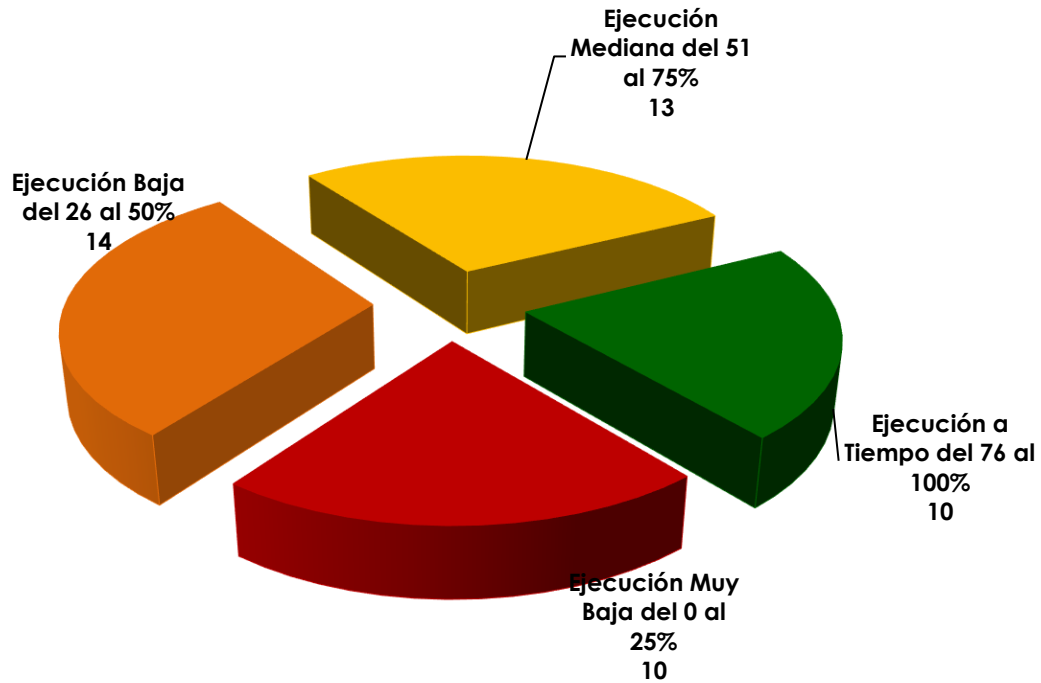
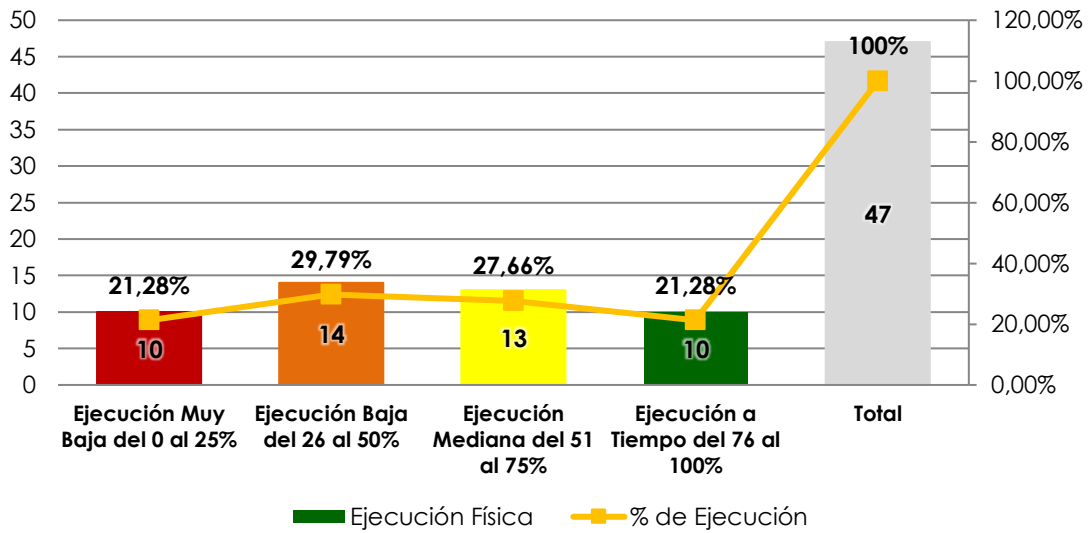


Gráfico 23: Ejecución Financiera acumulada de Proyectos de Inversión Directa



[*Ver Anexo8*](#)

4.5 Ejecución Física Acumulada de Proyectos de Inversión Delegada

Gráfico 24: Ejecución Física Acumulada de Proyectos de Inversión Delegada al 30 de abril

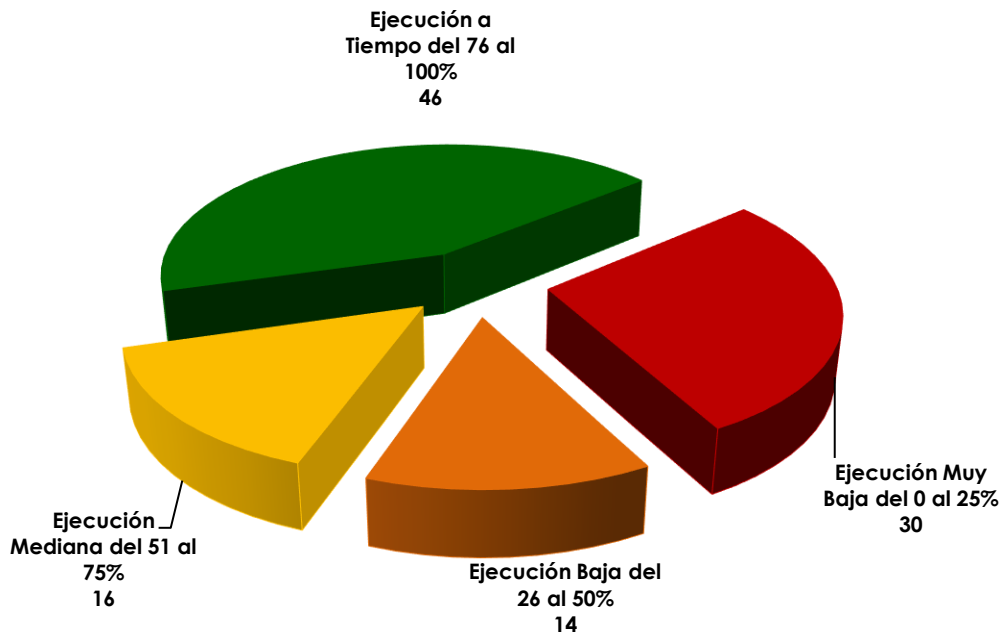
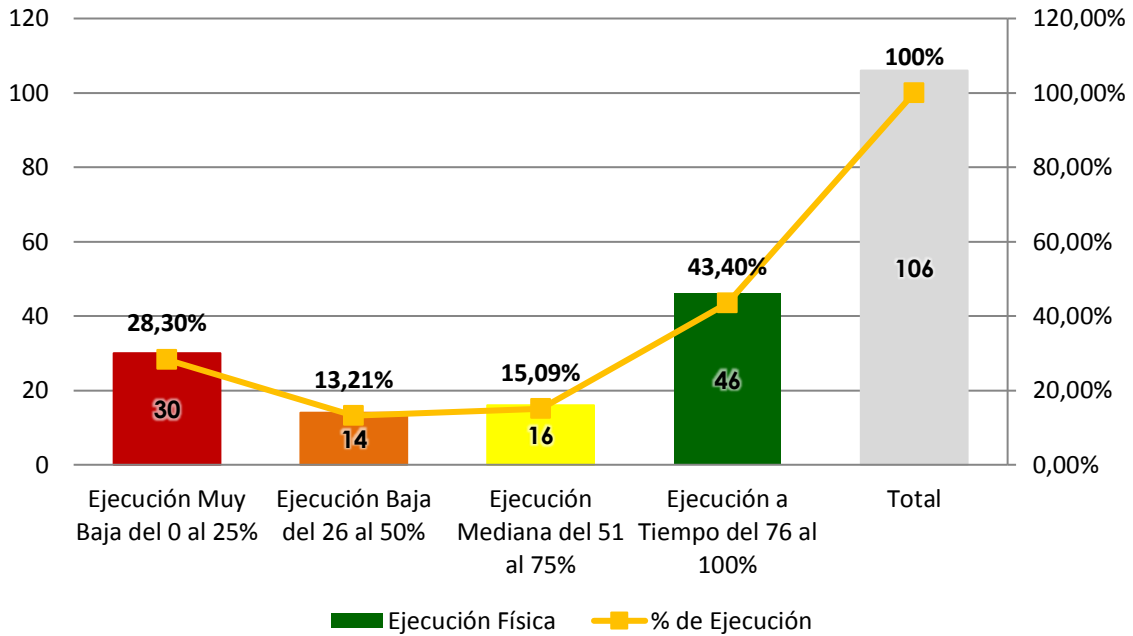


Gráfico 25: Ejecución Física de Proyectos de Inversión Delegada



[*Ver Anexo9*](#)

4.6 Ejecución Financiera Acumulada de Proyectos de Inversión Delegada

Gráfico 26: Ejecución Financiera Acumulada de Proyectos De Inversión Delegada al 30 de abril

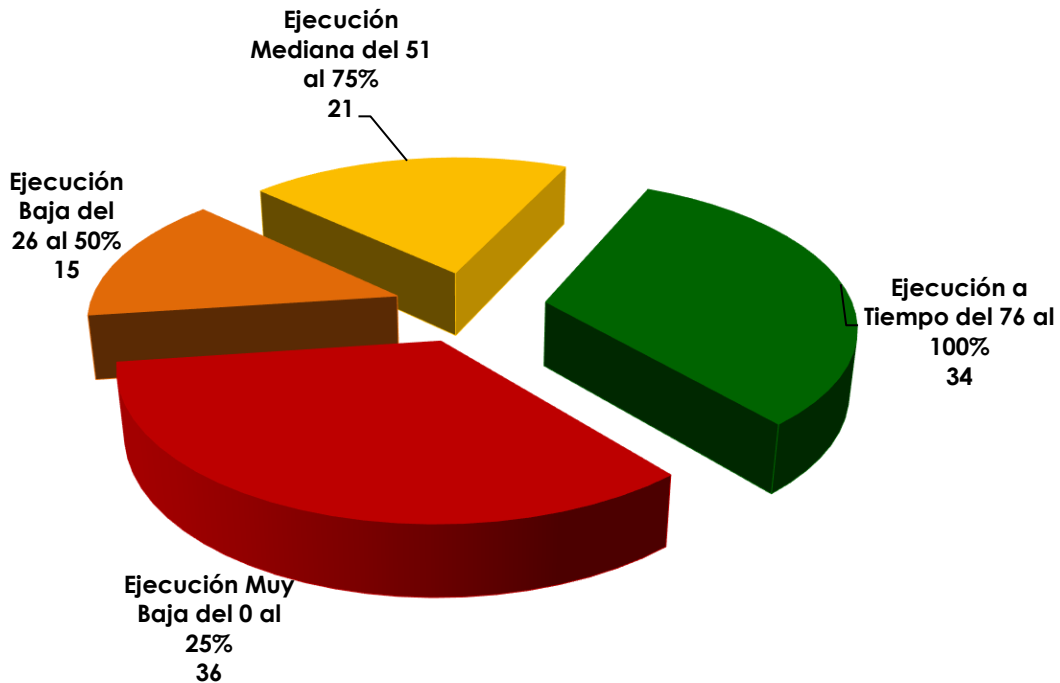
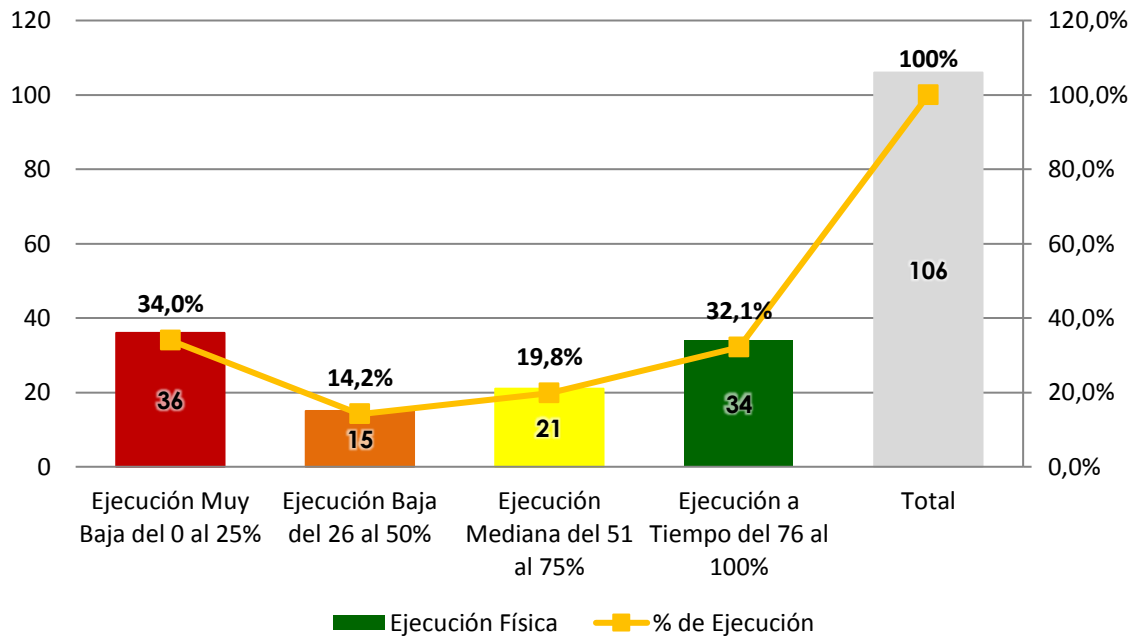


Gráfico 27: Ejecución Financiera Acumulada de Proyectos de Inversión Delegada



[*Ver Anexo10*](#)

5. Análisis de Desempeño por Dirección Administrativa

5.1 Análisis de Ejecución Financiera por Dirección Administrativa

Gráfico 28: Análisis por Dirección Administrativa en Ejecución Financiera

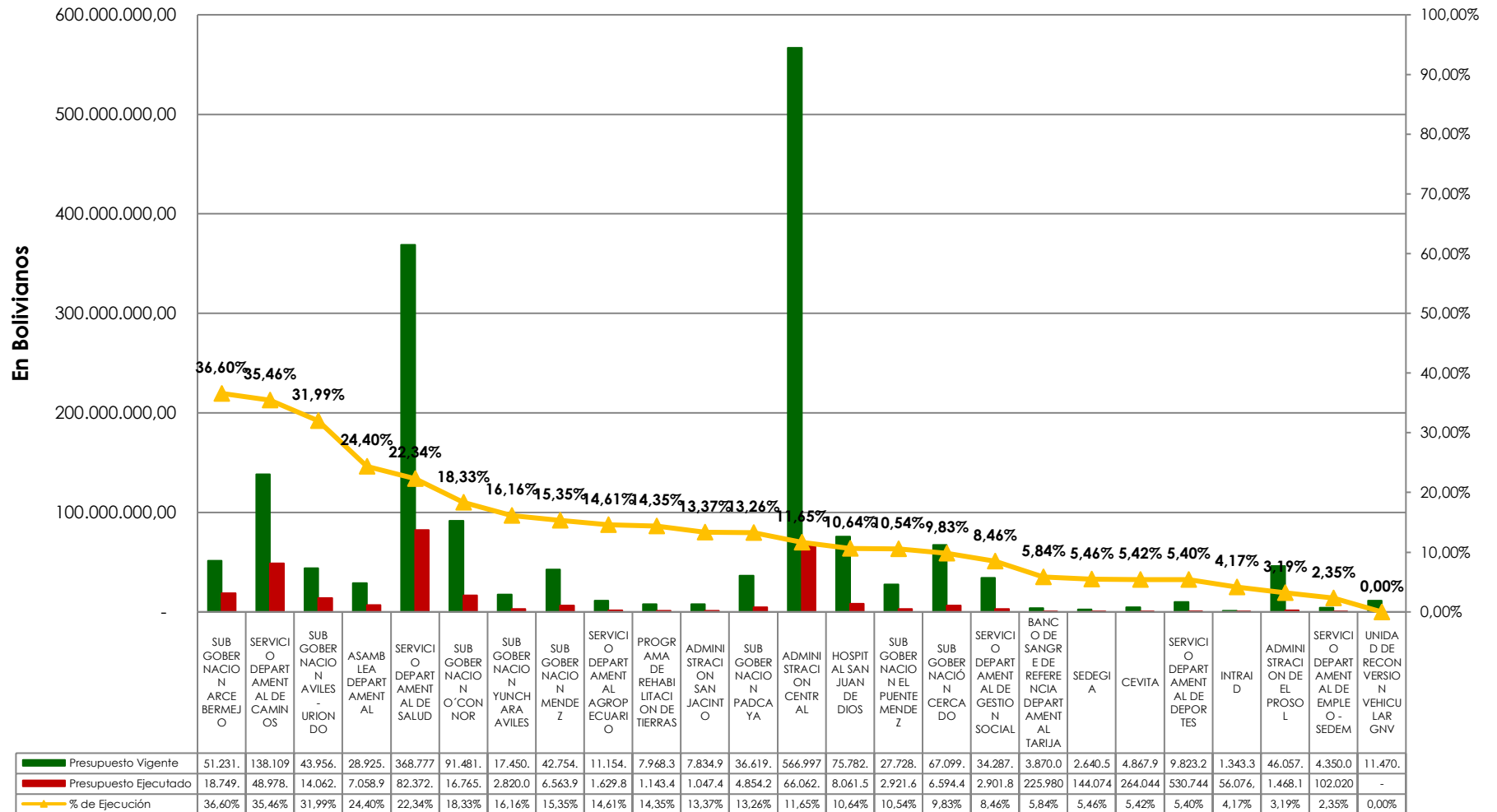
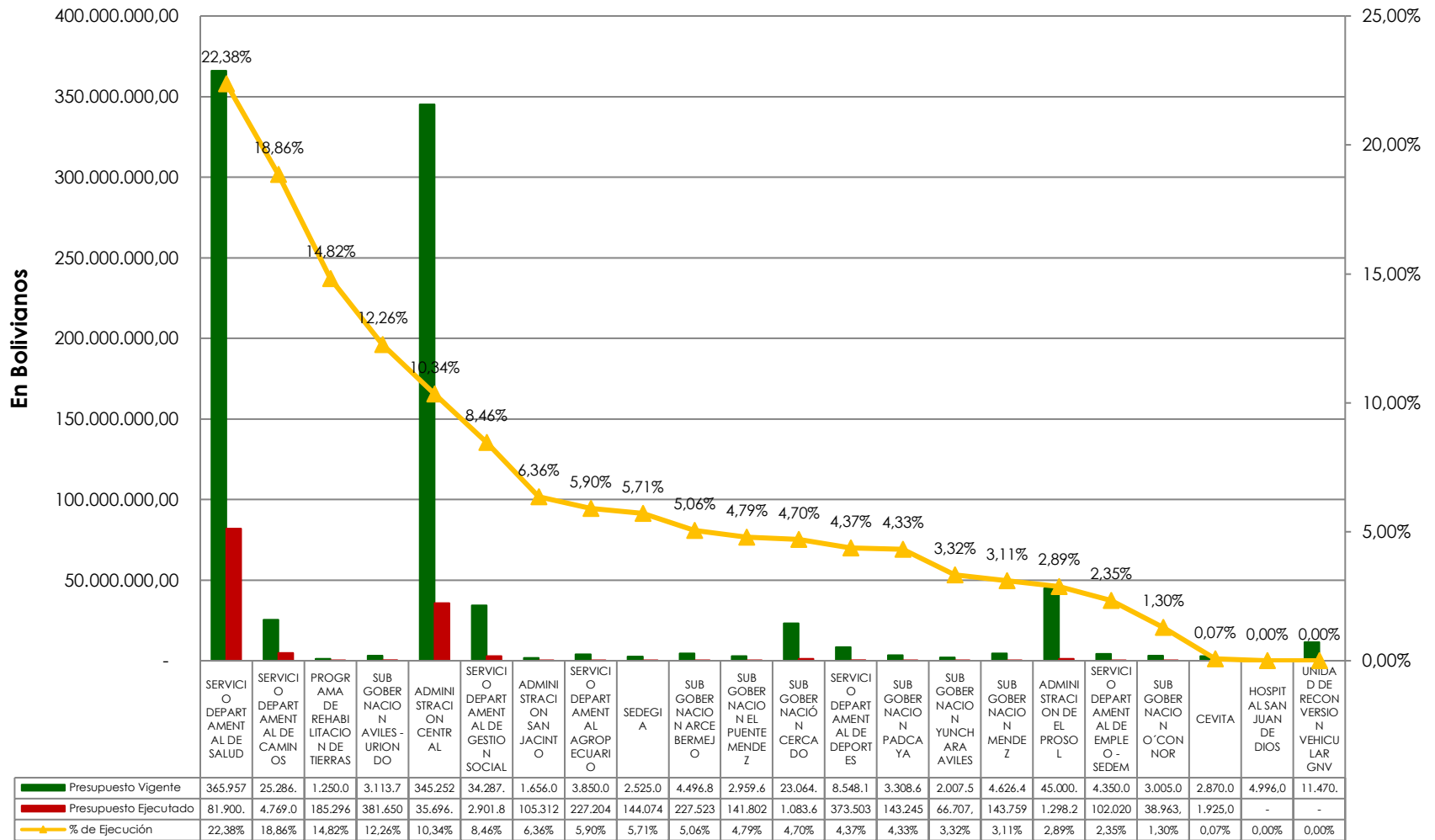


Gráfico 28.1: Análisis de Desempeño por Dirección Administrativas de Inversión Ejecución Financiera



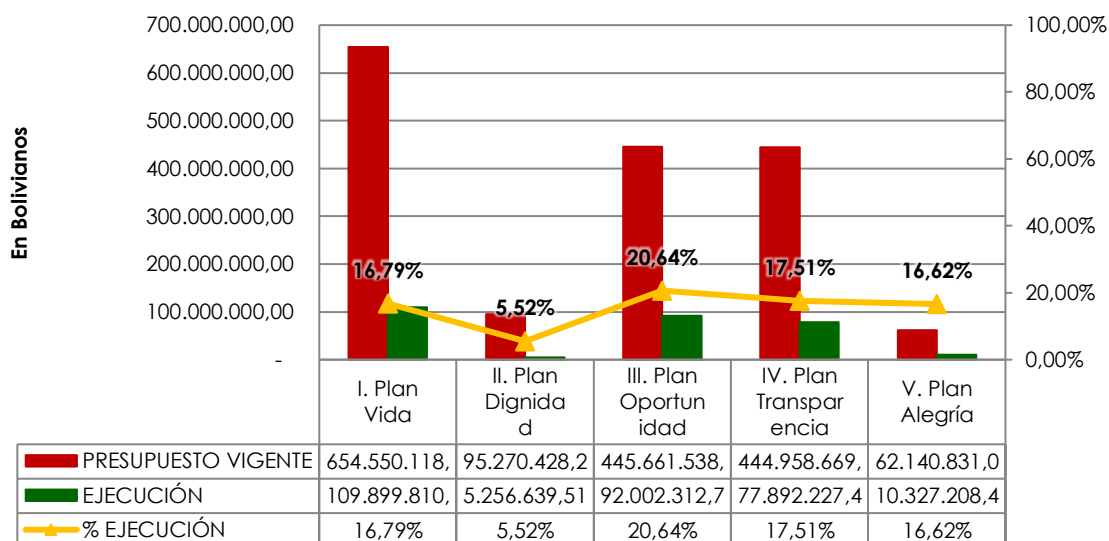
28.2: Análisis de Desempeño por Dirección Administrativas de Programas Ejecución Financiera



6 Cumplimiento de modelo de Gestión – Agenda del Bienestar

COMPONENTE ESTRATÉGICO	PRESUPUESTO VIGENTE	EJECUCIÓN	% EJECUCIÓN
I. Plan Vida	654.550.118,36	109.899.810,89	16,79
II. Plan Dignidad	95.270.428,20	5.256.639,51	5,52
III. Plan Oportunidad	445.661.538,84	92.002.312,70	20,64
IV. Plan Transparencia	444.958.669,41	77.892.227,44	17,51
V. Plan Alegría	62.140.831,06	10.327.208,43	16,62
TOTAL	1.702.581.585,87	295.378.198,97	17,35

Gráfico 29 Ejecución Presupuestaria de la Agenda del Bienestar al 30 de abril



6.1 Cumplimiento de modelo de Gestión – Agenda del Bienestar y áreas de intervención

Plan / Área de Intervención	Presupuesto Vigente	Ejecutado	% de Ejecución
I. Plan Vida	654.550.118,36	109.899.810,89	16,79
i) Salud	538.764.655,96	102.210.446,48	18,97
ii) Educación	28.888.107,74	1.997.513,43	6,91
iii) Gestión Social	69.688.938,66	3.596.974,89	5,16
iv) Medio Ambiente	17.208.416,00	2.094.876,09	12,17
II. Plan Dignidad	95.270.428,20	5.256.639,51	5,52
i) Agua potable y saneamiento Básico	47.248.489,92	3.936.278,83	8,33
ii) Energía eléctrica	36.551.186,28	1.320.360,68	3,61
iii) Gas natural	11.470.752,00	0	0
III. Plan Oportunidad	445.661.538,84	92.002.312,70	20,64
i) Hidrocarburos y Energía	3.292.930,00	41.233,02	1,25
ii) Desarrollo Productivo	116.981.095,34	5.917.062,02	5,06
iii) Turismo	15.599.109,00	1.228.225,78	7,87
iv) Infraestructura Vial	217.731.861,41	61.900.746,07	28,43
vi) Riego	92.056.543,09	22.915.045,81	24,89
IV. Plan Transparencia	444.958.669,41	77.892.227,44	17,51
i) Transparencia	339.270.503,27	50.914.413,38	15,01
ii) Autonomía	105.688.166,14	26.977.814,06	25,53
V. Plan Alegría	62.140.831,06	10.327.208,43	16,62
i) Cultura y arte	3.630.700,00	575.015,30	15,84
ii) Cultura de la alegría	3.812.000,00	1.155.693,60	30,32
iii) Deporte	42.867.255,06	7.837.195,53	18,28
iv) Convivencia y seguridad ciudadana	11.580.876,00	734.436,00	6,34
v) Recreación y entretenimiento	250.000,00	24.868,00	9,95
TOTAL GENERAL	1.702.581.585,87	295.378.198,97	17,35

Gráfico 30 Ejecución Financiera Acumulada de la Agenda del Bienestar al 30 de abril

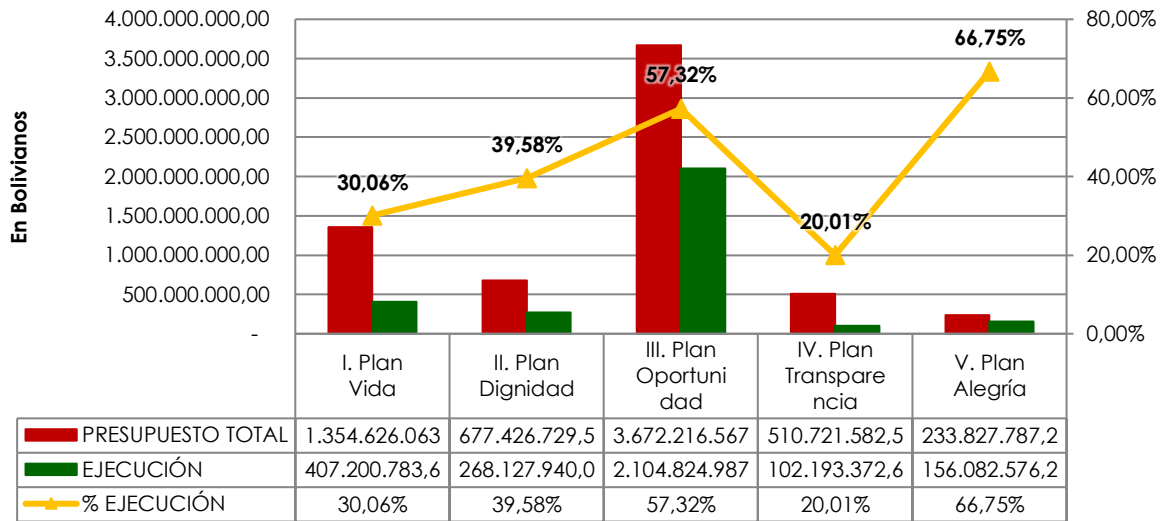
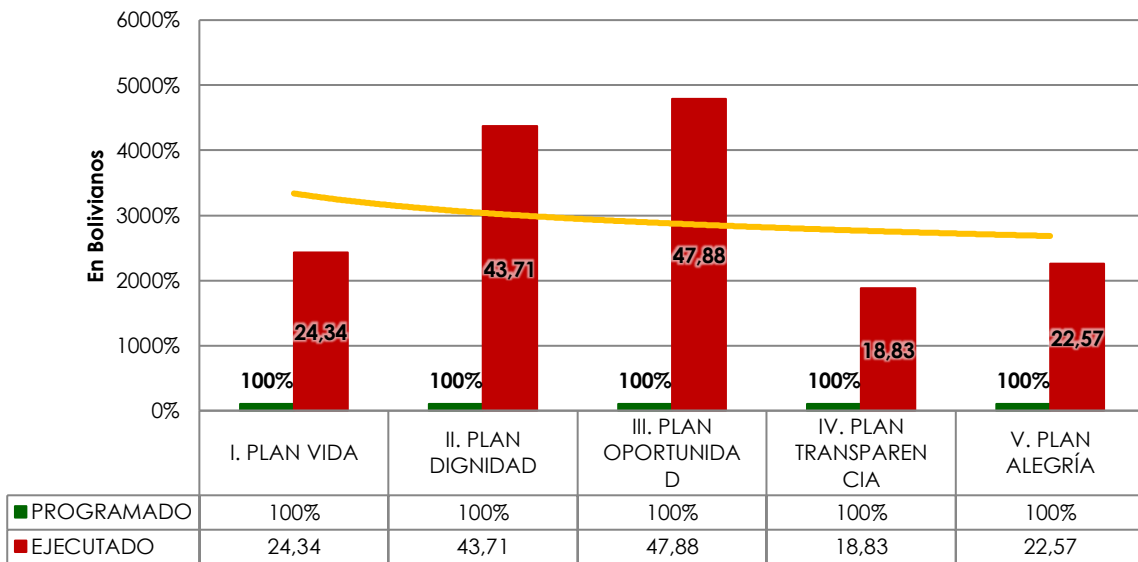


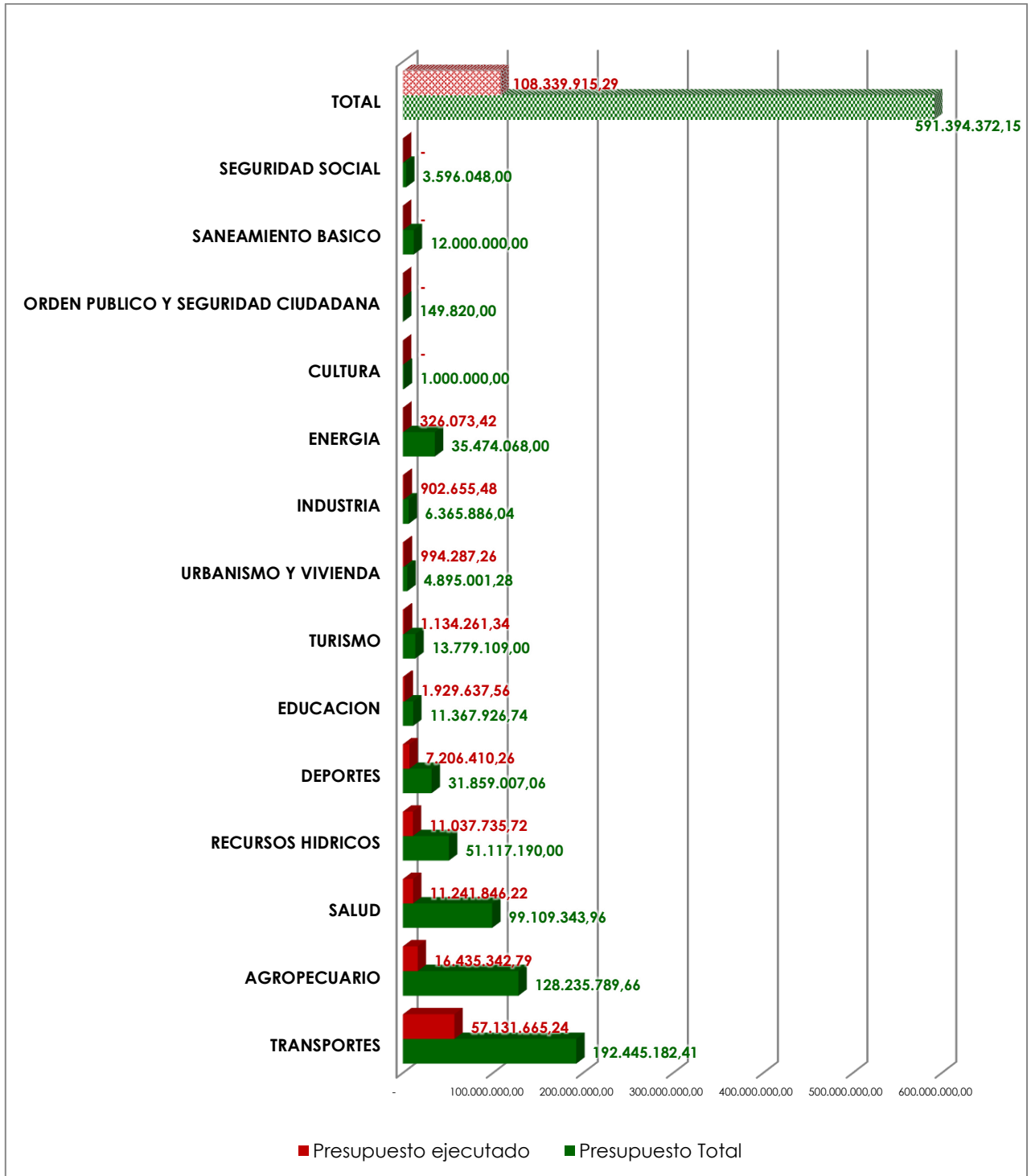
Gráfico 31 Avance Físico Acumulado de la Agenda del Bienestar al 30 de abril



7.- Ejecución financiera por Sectores de Inversión

7.2 Ejecución Presupuestaria por sectores de Inversión pública

Gráfico 32: Ejecución Presupuestaria Vigente por Sectores de Inversión al 30 de abril





SECRETARÍA DEPARTAMENTAL DE
GESTIÓN INSTITUCIONAL

Anexos

Ejecución Física Programas No Recurrentes

ANEXO 1

*Sistema Integrado de Gestión por
Resultados*

**PROGRAMAS NO RECURRENTE
EN EL RANGO DE 0 A 25% DE EJECUCIÓN FÍSICA**

Nº	DIRECCIÓN ADMINISTRATIVA	UNIDAD EJECUTORA	NOMBRE DEL PROGRAMA	PRESUPUESTO VIGENTE	PRESUPUESTO EJECUTADO		% DE EJECUCIÓN FÍSICA
1	ADMINISTRACIÓN CENTRAL	SECRETARIA DEPARTAMENTAL DE ECONOMÍA Y FINANZAS	FONDO DE PROMOCIÓN ECONÓMICA DPTAL. TARIJA - FOPEDT	20.000.000,00	0,00	0,00%	0,00%
2	ADMINISTRACIÓN CENTRAL	SECRETARIA DEPARTAMENTAL DE ECONOMÍA Y FINANZAS	FONDO DE LUCHA CONTRA EL CÁNCER LEY 159	2.000.000,00	0,00	0,00%	0,00%
3	ADMINISTRACIÓN CENTRAL	SECRETARIA DEPARTAMENTAL DE OBRAS PUBLICAS	TRANSFERENCIA AGENCIA ESTATAL DE VIVIENDA,	5.000.000,00	0,00	0,00%	0,00%
4	ADMINISTRACIÓN CENTRAL	SECRETARIA DEPARTAMENTAL DE DESARROLLO HUMANO	PROGRAMA DE FORTALECIMIENTO Y MANTENIMIENTO DE HOSPITALES	7.950.000,00	0,00	0,00%	0,00%
5	ADMINISTRACIÓN CENTRAL	SECRETARIA DEPARTAMENTAL DE DESARROLLO HUMANO	ESCUELA DE ARTES PLÁSTICAS JOSÉ SANTOS MUJICA; INST. FOR ORQUESTA JUVENIL TARIJA, INS. MARIO ESTENSORO	300.000,00	0,00	0,00%	0,00%
6	ADMINISTRACIÓN CENTRAL	SECRETARIA DEPARTAMENTAL DE DESARROLLO HUMANO	PROGRAMA DE DESARROLLO SOCIAL E INTEGRAL	900.000,00	0,00	0,00%	0,00%
7	ADMINISTRACIÓN CENTRAL	SECRETARIA DEPARTAMENTAL DE RECURSOS NATURALES Y MEDIO AMBIENTE	PROGRAMA DE CONSERVACIÓN Y MANTENIMIENTO DE LA CUENCA	500.000,00	0,00	0,00%	0,00%
8	SERVICIO DEPARTAMENTAL DE SALUD	SERVICIO DEPARTAMENTAL DE SALUD	FORTALECIMIENTO A CERETROP-BERMEJO	100.000,00	0,00	0,00%	0,00%

N°	DIRECCIÓN ADMINISTRATIVA	UNIDAD EJECUTORA	NOMBRE DEL PROGRAMA	PRESUPUESTO VIGENTE	PRESUPUESTO EJECUTADO		% DE EJECUCIÓN FÍSICA
9	SERVICIO DEPARTAMENTAL DE SALUD	SERVICIO DEPARTAMENTAL DE SALUD	SEGURO UNIVERSAL DE SALUD PROV. GRAN CHACO - SUSAT GARCH	1.281.640,00	0,00	0,00%	0,00%
10	SERVICIO DEPARTAMENTAL DE SALUD	SERVICIO DEPARTAMENTAL DE SALUD	APOYO AL SERVICIO DEPARTAMENTAL DE SALUD.	27.650,00	0,00	0,00%	0,00%
11	HOSPITAL SAN JUAN DE DIOS	HOSPITAL SAN JUAN DE DIOS	HOSPITAL REGIONAL SAN JUAN DE DIOS.	4.996,00	0,00	0,00%	0,00%
12	SEDEGIA	SEDEGIA	PROGRAMA DE MONITORIO DE FUENTES HÍDRICAS DE APOORTE AL EMBALSE HUACATA	125.000,00	0,00	0,00%	0,00%
13	SEDEGIA	SEDEGIA	RECUPERACIÓN Y PRESERVACIÓN DE LA CORDILLERA DE SAMA	400.000,00	6.545,60	1,64%	0,00%
14	ADMINISTRACIÓN CENTRAL	SECRETARIA DEPARTAMENTAL DE GESTIÓN INSTITUCIONAL	AGENDA DEPARTAMENTAL 2030	480.000,00	371,00	0,08%	0,00%
15	ADMINISTRACIÓN CENTRAL	SECRETARIA DEPARTAMENTAL DE DESARROLLO HUMANO	PLAN QUINQUENAL DE LUCHA CONTRA LA VIOLENCIA DE LA MUJER	619.647,00	1.173,00	0,19%	0,00%
16	SERVICIO DEPARTAMENTAL DE GESTIÓN SOCIAL	SERVICIO DEPARTAMENTAL DE GESTIÓN SOCIAL	PROGRAMA DE FORTALECIMIENTO AL DESARROLLO INTEGRAL DE LA PRIMERA INFANCIA Y NIÑEZ	11.585.000,00	76.733,03	0,66%	0,00%
17	ADMINISTRACIÓN CENTRAL	SECRETARIA DEPARTAMENTAL DE GESTIÓN INSTITUCIONAL	OPORTUNIDADES DE INV. PARA EL DESARROLLO POLO PETROQUÍMICO GRAN CHACO	1.000.000,00	7.363,80	0,74%	0,00%
18	ADMINISTRACIÓN CENTRAL	SECRETARIA DEPARTAMENTAL DE ENERGÍA E HIDROCARBUROS	PROGRAMA DE MONITOREO Y ANÁLISIS TECNOLÓGICO DE LA PRODUCCIÓN	600.000,00	14.815,54	2,47%	0,00%

N°	DIRECCIÓN ADMINISTRATIVA	UNIDAD EJECUTORA	NOMBRE DEL PROGRAMA	PRESUPUESTO VIGENTE	PRESUPUESTO EJECUTADO		% DE EJECUCIÓN FÍSICA
			HIDROCARBURÍFERAS EN EL DPTO. DE TARIJA				
19	SERVICIO DEPARTAMENTAL AGROPECUARIO	SERVICIO DEPARTAMENTAL AGROPECUARIA	PROGRAMA DE APOYO Y FORTALECIMIENTO AL SECTOR AGROINDUSTRIAL	2.500.000,00	20.000,00	0,80%	0,00%
20	SERVICIO DEPARTAMENTAL DE EMPLEO - SEDEM	SERVICIO DEPARTAMENTAL DE EMPLEO TARIJA - SEDEM TARIJA	PROGRAMA DE PROMOCIÓN DEL EMPLEO DEPARTAMENTAL - LEY N° 66	3.950.000,00	58.831,80	1,49%	0,00%
21	ADMINISTRACIÓN CENTRAL	SECRETARIA DEPARTAMENTAL DE OBRAS PUBLICAS	PROGRAMA DE MANTENIMIENTO DE OBRAS CIVILES	2.089.410,00	35.243,00	1,69%	0,00%
22	SERVICIO DEPARTAMENTAL DE GESTIÓN SOCIAL	SERVICIO DEPARTAMENTAL DE GESTIÓN SOCIAL	PROGRAMA DE ATENCIÓN A PERSONA CON DISCAPACIDAD	6.500.000,00	316.456,52	4,87%	0,00%
23	SERVICIO DEPARTAMENTAL DE GESTIÓN SOCIAL	SERVICIO DEPARTAMENTAL DE GESTIÓN SOCIAL	APOYO AL SERVICIO DEPARTAMENTAL DE GESTIÓN SOCIAL	765.392,00	149.358,24	19,51%	0,00%
24	SERVICIO DEPARTAMENTAL DE GESTIÓN SOCIAL	SERVICIO DEPARTAMENTAL DE GESTIÓN SOCIAL	SERVICIO DEPARTAMENTAL DE GESTIÓN SOCIAL - TGN	5.438.264,00	1.233.095,10	22,67%	0,00%
25	ADMINISTRACIÓN CENTRAL	SECRETARIA DEPARTAMENTAL DE ENERGÍA E HIDROCARBUROS	CONTROL Y MONITOREO PRODUCC. COMERC. Y EXPLOTACIÓN DE PRODUCTOS MINERALÓGICOS EN EL DPTO. DE T	960.089,00	31.662,74	3,30%	0,01%
26	ADMINISTRACIÓN DE EL PROSOL	ADMINISTRACIÓN DE EL PROSOL	PROGRAMA SOLIDARIO DE APOYO A LA PRODUCCIÓN PROSOL LEY 3741.	45.000.000,00	1.298.250,00	2,89%	3,00%

N°	DIRECCIÓN ADMINISTRATIVA	UNIDAD EJECUTORA	NOMBRE DEL PROGRAMA	PRESUPUESTO VIGENTE	PRESUPUESTO EJECUTADO		% DE EJECUCIÓN FÍSICA
27	CEVITA	CEVITA	PROGRAMA DE DIVERSIFICACIÓN PRODUCTIVA Y APOYO A LA COMERCIALIZACIÓN	2.470.000,00	0,00	0,00%	3,22%
28	SEDEGIA	SEDEGIA	CONSERVACIÓN, PRESERVACIÓN Y MANTENIMIENTO PRESAS DPTO. TARIJA	1.500.000,00	76.232,00	5,08%	5,32%
29	ADMINISTRACIÓN CENTRAL	SECRETARIA DEPARTAMENTAL DE DESARROLLO INSTITUCIONAL AUTONÓMICO	FORTALECIMIENTO A LOS PROCESOS AUTONÓMICOS	350.000,00	19.000,00	5,43%	5,43%
30	ADMINISTRACIÓN SAN JACINTO	ADMINISTRACIÓN SAN JACINTO	PROGRAMA DE OPERACIÓN Y SEGURIDAD PRESAS Y DIQUES	900.000,00	49.416,48	5,49%	7,60%
31	SUB GOBERNACIÓN PADCAYA	SUB GOBERNACIÓN PADCAYA	PROGRAMA BOCA SANITA	170.000,00	17.338,00	10,20%	9,07%
32	ADMINISTRACIÓN CENTRAL	SECRETARIA DEPARTAMENTAL DE GESTIÓN INSTITUCIONAL	AGENCIA DEPARTAMENTAL DE DESARROLLO	680.000,00	61.276,62	9,01%	10,00%
33	SERVICIO DEPARTAMENTAL DE EMPLEO - SEDEM	SERVICIO DEPARTAMENTAL DE EMPLEO TARIJA - SEDEM TARIJA	FORTALECIMIENTO ADMINISTRACIÓN DEPARTAMENTAL	400.000,00	43.188,78	10,80%	10,80%
34	SERVICIO DEPARTAMENTAL DE SALUD	SERVICIO DEPARTAMENTAL DE SALUD	HOSPITAL VIRGEN DE CHAGUAYA BERMEJO TERCER NIVEL	6.000.000,00	145.116,34	2,42%	11,00%
35	SERVICIO DEPARTAMENTAL DE SALUD	SERVICIO DEPARTAMENTAL DE SALUD	FORTALECIMIENTO HUMANO EN REDES DE SALUD	45.221.804,00	7.669.756,90	16,96%	11,74%

N°	DIRECCIÓN ADMINISTRATIVA	UNIDAD EJECUTORA	NOMBRE DEL PROGRAMA	PRESUPUESTO VIGENTE	PRESUPUESTO EJECUTADO		% DE EJECUCIÓN FÍSICA
36	ADMINISTRACIÓN CENTRAL	SECRETARIA DEPARTAMENTAL DE DESARROLLO PRODUCTIVO	APOYO E IMPLEMENTACIÓN DE LA PROMOCIÓN DE EMPLEO DEPARTAMENTAL - LEY 151	1.500.000,00	178.861,74	11,92%	12,00%
37	SEDEGIA	SEDEGIA	FORTALECIMIENTO ADMINISTRACIÓN DEPARTAMENTAL	500.000,00	61.296,97	12,26%	12,30%
38	SERVICIO DEPARTAMENTAL DE SALUD	SERVICIO DEPARTAMENTAL DE SALUD	FORTALECIMIENTO CON RECURSO HUMANO PARA LOS ESTABLECIMIENTOS DE TERCER NIVEL	11.606.394,00	1.806.310,94	15,56%	13,80%
39	SERVICIO DEPARTAMENTAL DE SALUD	SERVICIO DEPARTAMENTAL DE SALUD	SEGURO UNIVERSAL DE SALUD - SUSAT	36.567.315,00	7.476.411,21	20,45%	14,85%
40	SERVICIO DEPARTAMENTAL DE SALUD	SERVICIO DEPARTAMENTAL DE SALUD	SERVICIO DEPARTAMENTAL DE SALUD - TGN	262.702.829,00	64.391.596,07	24,51%	16,00%
41	ADMINISTRACIÓN CENTRAL	SECRETARIA DEPARTAMENTAL DE DESARROLLO HUMANO	PROGRAMA DEFENSA Y PROTECCIÓN A LA NIÑEZ Y ADOLESCENCIA	500.000,00	7.038,00	1,41%	16,16%
42	SERVICIO DEPARTAMENTAL DE DEPORTES	SERVICIO DEPARTAMENTAL DE DEPORTES	FORTALECIMIENTO PARA LA PROMOCIÓN Y APOYO AL DEPORTE	8.548.178,00	373.503,70	4,37%	16,42%
43	SUB GOBERNACIÓN PADCAYA	SUB GOBERNACIÓN PADCAYA	FORTALECIMIENTO A LA EQUIDAD DE GENERO	150.000,00	15.292,00	10,19%	17,50%
44	PROGRAMA DE REHABILITACIÓN DE TIERRAS	PROGRAMA DE REHABILITACIÓN DE TIERRAS TARIJA PERTT.	FORTALECIMIENTO ADMINISTRACIÓN DEPARTAMENTAL	450.000,00	82.703,57	18,38%	18,40%
45	PROGRAMA DE REHABILITACIÓN DE TIERRAS	PROGRAMA DE REHABILITACIÓN DE TIERRAS TARIJA PERTT.	PROGRAMA PLANTINES FORESTALES NATIVAS Y EXÓTICAS	800.000,00	102.593,00	12,82%	18,54%

N°	DIRECCIÓN ADMINISTRATIVA	UNIDAD EJECUTORA	NOMBRE DEL PROGRAMA	PRESUPUESTO VIGENTE	PRESUPUESTO EJECUTADO		% DE EJECUCIÓN FÍSICA
46	SERVICIO DEPARTAMENTAL DE GESTIÓN SOCIAL	SERVICIO DEPARTAMENTAL DE GESTIÓN SOCIAL	FORTALECIMIENTO AL SERVICIO DEPARTAMENTAL DE GESTIÓN SOCIAL LEY 031	1.000.000,00	180.175,65	18,02%	20,00%
47	SERVICIO DEPARTAMENTAL AGROPECUARIO	SERVICIO DEPARTAMENTAL AGROPECUARIA	PRODUCCIÓN Y PROVISIÓN DE PLANTINES FRUTALES Y SEMILLAS CERTIFICADAS	800.000,00	63.409,12	7,93%	20,56%
48	SERVICIO DEPARTAMENTAL DE CAMINOS	SERVICIO DEPARTAMENTAL DE CAMINOS	PROGRAMA DE MANTENIMIENTO DE SEDECA	24.480.679,00	4.138.509,64	16,91%	21,70%
49	ADMINISTRACIÓN CENTRAL	SECRETARIA DE SEGURIDAD, JUSTICIA Y DERECHOS HUMANOS	FORTALECIMIENTO A LA PARTICIPACIÓN Y CONTROL SOCIAL	62.453,66	0,00	0,00%	25,00%
50	SERVICIO DEPARTAMENTAL DE GESTIÓN SOCIAL	SERVICIO DEPARTAMENTAL DE GESTIÓN SOCIAL	DEFENSA Y PROTECCIÓN DE LA MUJER - IDH D.S. 2145	769.606,00	85.403,60	11,10%	25,00%

**PROGRAMAS NO RECURRENTE
EN EL RANGO DE 26 A 50% DE EJECUCIÓN FÍSICA**

N°	DIRECCIÓN ADMINISTRATIVA	UNIDAD EJECUTORA	NOMBRE DEL PROGRAMA	PRESUPUESTO VIGENTE	PRESUPUESTO EJECUTADO		% DE EJECUCIÓN FÍSICA
1	SERVICIO DEPARTAMENTAL AGROPECUARIO	SERVICIO DEPARTAMENTAL AGROPECUARIA	FORTALECIMIENTO ADMINISTRACIÓN DEPARTAMENTAL	550.000,00	143.795,54	26,14%	26,00%
2	ADMINISTRACIÓN CENTRAL	SECRETARIA DE SEGURIDAD, JUSTICIA Y DERECHOS HUMANOS	RÉGIMEN PENITENCIARIO	4.300.000,00	497.697,12	11,57%	27,27%

N°	DIRECCIÓN ADMINISTRATIVA	UNIDAD EJECUTORA	NOMBRE DEL PROGRAMA	PRESUPUESTO VIGENTE	PRESUPUESTO EJECUTADO		% DE EJECUCIÓN FÍSICA
3	SERVICIO DEPARTAMENTAL DE SALUD	SERVICIO DEPARTAMENTAL DE SALUD	PROGRAMA SERVICIO DE EMERGENCIA MEDICA DE TARIJA - SEMAT	1.000.000,00	147.369,42	14,74%	30,67%
4	ADMINISTRACIÓN CENTRAL	SECRETARIA DEPARTAMENTAL DE DESARROLLO PRODUCTIVO	PROGRAMA CITE TURISMO TARIJA	1.800.000,00	93.964,44	5,22%	31,96%
5	SERVICIO DEPARTAMENTAL DE SALUD	SERVICIO DEPARTAMENTAL DE SALUD	PROGRAMA DEPARTAMENTAL DE PREVENCIÓN Y CONTROL DEL CÁNCER	200.000,00	26.374,33	13,19%	32,33%
6	SERVICIO DEPARTAMENTAL DE GESTIÓN SOCIAL	SERVICIO DEPARTAMENTAL DE GESTIÓN SOCIAL	PROGRAMA DE SERVICIO DE GESTIÓN SOCIAL	8.229.160,00	860.669,16	10,46%	32,98%
7	ADMINISTRACIÓN CENTRAL	SECRETARIA DEPARTAMENTAL DE RECURSOS NATURALES Y MEDIO AMBIENTE	PREVENCIÓN Y ATENCIÓN DE EMERGENCIAS EN EL DPTO. DE TARIJA	2.500.000,00	1.003.201,12	40,13%	35,77%
8	ADMINISTRACIÓN SAN JACINTO	ADMINISTRACIÓN SAN JACINTO	PROGRAMA DE MANT. SISTEMA RIEGO A PRESIÓN - ESTACIÓN DE BOMBEO Y EQUIP. ÁREA PRESA Y OBRAS DE TOMA DEL PMSJ	756.059,00	55.896,00	7,39%	39,07%
9	ADMINISTRACIÓN CENTRAL	SECRETARIA DEPARTAMENTAL DE DESARROLLO PRODUCTIVO	PROGRAMA DPTAL. DE APOYO AL EMPRENDIMIENTO SOCIO PRODUCTIVO	2.450.000,00	43.488,18	1,78%	40,00%
10	SERVICIO DEPARTAMENTAL DE SALUD	SERVICIO DEPARTAMENTAL DE SALUD	PROGRAMA DE PREVENCIÓN Y CONTROL DE LAS INFECCIONES DE TRANSMISIÓN SEXUAL Y VIH	250.000,00	19.670,30	7,87%	40,23%

N°	DIRECCIÓN ADMINISTRATIVA	UNIDAD EJECUTORA	NOMBRE DEL PROGRAMA	PRESUPUESTO VIGENTE	PRESUPUESTO EJECUTADO		% DE EJECUCIÓN FÍSICA
11	ADMINISTRACIÓN CENTRAL	SECRETARIA DEPARTAMENTAL DE RECURSOS NATURALES Y MEDIO AMBIENTE	SEGUIMIENTO Y MONITOREO AMBIENTAL AL PLAN DPTAL. DEL AGUA	1.433.478,00	48.170,57	3,36%	47,00%
12	ADMINISTRACIÓN CENTRAL	SECRETARIA DEPARTAMENTAL DE DESARROLLO HUMANO	PROMOCIÓN INTRA E INTER CULTURAL DE GESTIÓN	2.300.000,00	1.070.233,00	46,53%	48,00%
13	ADMINISTRACIÓN CENTRAL	SECRETARIA DEPARTAMENTAL DE DESARROLLO HUMANO	PROGRAMA DE FORTALECIMIENTO A LA GESTIÓN EDUCATIVA INSTITUTO TECNOLÓGICO TÉCNICO SAN ANDRÉS	350.000,00	23.409,00	6,69%	50,44%

**PROGRAMAS NO RECURRENTE
EN EL RANGO DE 51 A 75% DE EJECUCIÓN FÍSICA**

N°	DIRECCIÓN ADMINISTRATIVA	UNIDAD EJECUTORA	NOMBRE DEL PROGRAMA	PRESUPUESTO VIGENTE	PRESUPUESTO EJECUTADO		% DE EJECUCIÓN FÍSICA
1	SERVICIO DEPARTAMENTAL DE SALUD	SERVICIO DEPARTAMENTAL DE SALUD	CONTROL Y MONITOREO INTEGRAL DE LA SALUD	1.000.000,00	217.630,48	21,76%	57,51%
2	ADMINISTRACIÓN CENTRAL	SECRETARIA DEPARTAMENTAL DE DESARROLLO HUMANO	PROGRAMA DE FORTALECIMIENTO A LA GESTIÓN EDUCATIVA INSTITUTO DE CONTABILIDAD SUPERIOR TARIJA (INCOS)	400.000,00	4.905,93	1,23%	70,55%
3	ADMINISTRACIÓN CENTRAL	SECRETARIA DEPARTAMENTAL DE DESARROLLO HUMANO	PROGRAMA DPTAL. DE CAPACITACIÓN MUSICAL DE NIÑOS, NIÑAS Y ADOLESCENTES.	737.000,00	59.787,30	8,11%	70,92%

**PROGRAMAS NO RECURRENTE
EN EL RANGO DE 76 A 100% DE EJECUCIÓN FÍSICA**

N°	DIRECCIÓN ADMINISTRATIVA	UNIDAD EJECUTORA	NOMBRE DEL PROGRAMA	PRESUPUESTO VIGENTE	PRESUPUESTO EJECUTADO		% DE EJECUCIÓN FÍSICA
1	SERVICIO DEPARTAMENTAL DE CAMINOS	SERVICIO DEPARTAMENTAL DE CAMINOS	PROGRAMA DE MANTENIMIENTO DE SEDECA.	806.000,00	630.571,19	78,23%	78,30%
2	ADMINISTRACIÓN CENTRAL	SECRETARIA DEPARTAMENTAL DE DESARROLLO HUMANO	PROGRAMA DE FORTALECIMIENTO A LA GESTIÓN EDUCATIVA INSTITUTO TÉCNICO SAN IGNACIO DE LOYOLA	250.000,00	10.481,16	4,19%	78,37%
3	ADMINISTRACIÓN CENTRAL	SECRETARIA DEPARTAMENTAL DE DESARROLLO HUMANO	PROGRAMA DE FORTALECIMIENTO A LA GESTIÓN EDUCATIVA INSTITUTO TECNOLÓGICO TARIJA	340.000,00	8.391,78	2,47%	79,99%
4	ADMINISTRACIÓN CENTRAL	SECRETARIA DEPARTAMENTAL DE ECONOMÍA Y FINANZAS	DESARROLLO DE LA GESTIÓN COMUNICACIONAL PARA EL CONTROL SOCIAL	81.390,00	76.751,00	94,30%	90,00%

Ejecución Física Programas Recurrentes

ANEXO 2

*Sistema Integrado de Gestión por
Resultados*

**PROGRAMAS RECURRENTE
EN EL RANGO DE 0 A 25% DE EJECUCIÓN FÍSICA**

N°	DIRECCIÓN ADMINISTRATIVA	UNIDAD EJECUTORA	NOMBRE DEL PROGRAMA	PRESUPUESTO VIGENTE	PRESUPUESTO EJECUTADO		% DE EJECUCIÓN FÍSICA
1	ADMINISTRACIÓN CENTRAL	SECRETARIA DEPARTAMENTAL DE ECONOMÍA Y FINANZAS	OFICINA TÉCNICA DE LOS RÍOS PILCOMAYO Y BERMEJO.	2.178.294,00	0,00	0,00%	0,00%
2	ADMINISTRACIÓN CENTRAL	SECRETARIA DEPARTAMENTAL DE ECONOMÍA Y FINANZAS	ENTIDAD EJECUTORA DE MEDIO AMBIENTE Y AGUA EMAGUA.	12.629.285,92	0,00	0,00%	0,00%
3	ADMINISTRACIÓN CENTRAL	SECRETARIA DEPARTAMENTAL DE ECONOMÍA Y FINANZAS	SERVICIO DEPARTAMENTAL DE RIEGO SEDERI	500.000,00	0,00	0,00%	0,00%
4	ADMINISTRACIÓN CENTRAL	SECRETARIA DEPARTAMENTAL DE ECONOMÍA Y FINANZAS	TRANSFERENCIA DE COMPETENCIAS GAD A GAR	1.000.000,00	0,00	0,00%	0,00%
5	ADMINISTRACIÓN CENTRAL	SECRETARIA DEPARTAMENTAL DE ECONOMÍA Y FINANZAS	SERVICIOS CIVILES	253.134,00	0,00	0,00%	0,00%
6	ADMINISTRACIÓN CENTRAL	SECRETARIA DEPARTAMENTAL DE ECONOMÍA Y FINANZAS	FESTIVIDAD DE SAN ROQUE LEY 3132.	105.000,00	0,00	0,00%	0,00%
7	ADMINISTRACIÓN CENTRAL	SECRETARIA DEPARTAMENTAL DE ECONOMÍA Y FINANZAS	FESTIVIDAD DE CANTO, CUECA Y BAILECITO NILO SORUCO LEY 3383.	20.000,00	0,00	0,00%	0,00%
8	ADMINISTRACIÓN CENTRAL	SECRETARIA DEPARTAMENTAL DE ECONOMÍA Y FINANZAS	COMPLEJO CONVENTUAL SAN FRANCISCO LEY 3463.	100.000,00	0,00	0,00%	0,00%
9	ADMINISTRACIÓN CENTRAL	SECRETARIA DEPARTAMENTAL DE ECONOMÍA Y FINANZAS	FERIA DEL LIBRO LEY N° 045.	10.000,00	0,00	0,00%	0,00%
10	ADMINISTRACIÓN CENTRAL	SECRETARIA DEPARTAMENTAL DE ECONOMÍA Y FINANZAS	CARNAVAL DE INTEGRACIÓN LEY N° 038.	20.000,00	0,00	0,00%	0,00%
11	ADMINISTRACIÓN CENTRAL	SECRETARIA DEPARTAMENTAL DE ECONOMÍA Y FINANZAS	FESTIVIDAD DE LA VIRGEN DE CHAGUAYA LEY N° 115.	20.000,00	0,00	0,00%	0,00%

N°	DIRECCIÓN ADMINISTRATIVA	UNIDAD EJECUTORA	NOMBRE DEL PROGRAMA	PRESUPUESTO VIGENTE	PRESUPUESTO EJECUTADO		% DE EJECUCIÓN FÍSICA
12	ADMINISTRACIÓN CENTRAL	SECRETARIA DEPARTAMENTAL DE ECONOMÍA Y FINANZAS	OBSERVATORIO SANTA ANA.	599.220,00	0,00	0,00%	0,00%
13	ADMINISTRACIÓN CENTRAL	SECRETARIA DEPARTAMENTAL DE ECONOMÍA Y FINANZAS	MUSEO NACIONAL PALEONTOLOGICO ARQUEOLOGICO.	540.200,00	0,00	0,00%	0,00%
14	ADMINISTRACIÓN CENTRAL	SECRETARIA DEPARTAMENTAL DE ECONOMÍA Y FINANZAS	FESTIVIDAD CANTO DE ALOJA LEY N° 145.	10.000,00	0,00	0,00%	0,00%
15	ADMINISTRACIÓN CENTRAL	SECRETARIA DEPARTAMENTAL DE ECONOMÍA Y FINANZAS	BONO DE VACUNACIÓN ESCALAFÓN AL MERITO	7.502.295,00	0,00	0,00%	0,00%
16	ADMINISTRACIÓN CENTRAL	SECRETARIA DEPARTAMENTAL DE ECONOMÍA Y FINANZAS	TRANSFERENCIAS CORRIENTES (MIN. EDUCACIÓN)	473.800,00	0,00	0,00%	0,00%
17	ADMINISTRACIÓN CENTRAL	SECRETARIA DEPARTAMENTAL DE ECONOMÍA Y FINANZAS	TRANSFERENCIAS DE CAPITAL (UNIV. JMS)	3.000.000,00	0,00	0,00%	0,00%
18	ADMINISTRACIÓN CENTRAL	SECRETARIA DEPARTAMENTAL DE ECONOMÍA Y FINANZAS	EDUCACIÓN CÍVICA PATRIÓTICA D.S. 859	219.892,00	0,00	0,00%	0,00%
19	ADMINISTRACIÓN CENTRAL	SECRETARIA DEPARTAMENTAL DE ECONOMÍA Y FINANZAS	UNIVERSIDAD AUTÓNOMA JUAN MISAEL SARACHO	11.297.714,00	0,00	0,00%	0,00%
20	ADMINISTRACIÓN CENTRAL	SECRETARIA DEPARTAMENTAL DE ECONOMÍA Y FINANZAS	CENTRO DE REHABILITACIÓN Y CAPACITACIÓN PARA CIEGOS - CERECCI .	799.001,00	0,00	0,00%	0,00%
21	ADMINISTRACIÓN CENTRAL	SECRETARIA DEPARTAMENTAL DE ECONOMÍA Y FINANZAS	RENTA DIGNIDAD	32.983.130,00	0,00	0,00%	0,00%
22	ADMINISTRACIÓN CENTRAL	SECRETARIA DEPARTAMENTAL DE ECONOMÍA Y FINANZAS	PREVISIONES PARA PROYECTOS DE INVERSIÓN	399.523,00	0,00	0,00%	0,00%
23	ADMINISTRACIÓN CENTRAL	SECRETARIA DEPARTAMENTAL DE ECONOMÍA Y FINANZAS	TRANSFERENCIAS A SETAR	0,00	0,00	#¡DIV/0!	0,00%

N°	DIRECCIÓN ADMINISTRATIVA	UNIDAD EJECUTORA	NOMBRE DEL PROGRAMA	PRESUPUESTO VIGENTE	PRESUPUESTO EJECUTADO		% DE EJECUCIÓN FÍSICA
24	ADMINISTRACIÓN CENTRAL	SECRETARIA DEPARTAMENTAL DE ECONOMÍA Y FINANZAS	TRANSFERENCIAS POR DÉBITOS AUTOMÁTICOS (LEY DPTAL, N° 206)	18.918.263,14	0,00	0,00%	0,00%
25	ADMINISTRACIÓN CENTRAL	SECRETARIA DEPARTAMENTAL DE ECONOMÍA Y FINANZAS	DEUDA COMERCIAL Y RECURRENTE	2.090.364,00	0,00	0,00%	0,00%
26	ADMINISTRACIÓN CENTRAL	SECRETARIA DEPARTAMENTAL DE PLANIFICACIÓN E INVERSIÓN	CENTRO DE ESTADÍSTICA TARIJA	0,00	0,00	0,00%	0,00%
27	SUB GOBERNACIÓN CERCADO	SUB GOBERNACIÓN CERCADO	DEFENSA Y PROTECCIÓN DE LA MUJER - IDH D.S. 2145	300.000,00	0,00	0,00%	0,00%
28	SUB GOBERNACIÓN CERCADO	SUB GOBERNACIÓN CERCADO	CANASTA ALIMENTARIA PERSONA DE LA TERCERA EDAD	20.076.000,00	821.411,06	4,09%	0,00%
29	SUB GOBERNACIÓN CERCADO	SUB GOBERNACIÓN CERCADO	PREVENCIÓN Y MITIGACIÓN DE DESASTRES NATURALES	875.000,00	104.411,87	11,93%	0,00%
30	SUB GOBERNACIÓN PADCAYA	SUB GOBERNACIÓN PADCAYA	LEY N° 261 DECLARATORIA DE LA EMPANADA BLANQUEADA.	10.000,00	0,00	0,00%	0,00%
31	SUB GOBERNACIÓN PADCAYA	SUB GOBERNACIÓN PADCAYA	PROGRAMA DE FORTALECIMIENTO A LA GESTIÓN EDUCATIVA INSTITUTO EMBOROZÚ	150.000,00	0,00	0,00%	0,00%
32	SUB GOBERNACIÓN PADCAYA	SUB GOBERNACIÓN PADCAYA	CANASTA ALIMENTARIA PERSONA DE LA TERCERA EDAD	2.073.600,00	2.690,00	0,13%	0,00%
33	SUB GOBERNACIÓN PADCAYA	SUB GOBERNACIÓN PADCAYA	PREVENCIÓN Y MITIGACIÓN DE DESASTRES NATURALES	100.000,00	19.404,40	19,40%	0,00%
34	SUB GOBERNACIÓN MÉNDEZ	SUB GOBERNACIÓN MÉNDEZ	FORTALECIMIENTO A INICIATIVAS PRODUCTIVAS	150.000,00	0,00	0,00%	0,00%

N°	DIRECCIÓN ADMINISTRATIVA	UNIDAD EJECUTORA	NOMBRE DEL PROGRAMA	PRESUPUESTO VIGENTE	PRESUPUESTO EJECUTADO		% DE EJECUCIÓN FÍSICA
35	SUB GOBERNACIÓN MÉNDEZ	SUB GOBERNACIÓN MÉNDEZ	FORTALECIMIENTO ADMINISTRACIÓN DEPARTAMENTAL	300.000,00	0,00	0,00%	0,00%
36	SUB GOBERNACIÓN MÉNDEZ	SUB GOBERNACIÓN MÉNDEZ	HOMENAJE A LA OBRA POÉTICA OSCAR ALFARO LEY 3682.	20.000,00	0,00	0,00%	0,00%
37	SUB GOBERNACIÓN MÉNDEZ	SUB GOBERNACIÓN MÉNDEZ	FIESTA GRANDE PATRONAL DE SAN LORENZO LEY N° 016.	100.000,00	0,00	0,00%	0,00%
38	SUB GOBERNACIÓN MÉNDEZ	SUB GOBERNACIÓN MÉNDEZ	LEY N° 248 DECLARATORIA DE ROSQUETE.	10.000,00	0,00	0,00%	0,00%
39	SUB GOBERNACIÓN MÉNDEZ	SUB GOBERNACIÓN MÉNDEZ	CANASTA ALIMENTARIA PERSONA DE LA TERCERA EDAD	2.646.432,00	17.101,87	0,65%	0,00%
40	SUB GOBERNACIÓN MÉNDEZ	SUB GOBERNACIÓN MÉNDEZ	PREVENCIÓN Y MITIGACIÓN DE DESASTRES NATURALES	250.000,00	19.957,17	7,98%	0,00%
41	SUB GOBERNACIÓN AVILÉS - URIONDO	SUB GOBERNACIÓN AVILÉS - URIONDO	FORTALECIMIENTO ADMINISTRACIÓN DEPARTAMENTAL	175.000,00	6.799,00	3,89%	0,00%
42	SUB GOBERNACIÓN AVILÉS - URIONDO	SUB GOBERNACIÓN AVILÉS - URIONDO	PROGRAMA DE FORTALECIMIENTO A LA GESTIÓN EDUCATIVA INSTITUTO TECNOLÓGICO URIONDO	150.000,00	1.800,00	1,20%	0,00%
43	SUB GOBERNACIÓN AVILÉS - URIONDO	SUB GOBERNACIÓN AVILÉS - URIONDO	CANASTA ALIMENTARIA PERSONA DE LA TERCERA EDAD	1.512.000,00	52.458,50	3,47%	0,00%
44	SUB GOBERNACIÓN O'CONNOR	SUB GOBERNACIÓN O'CONNOR	FESTIVIDAD VIRGEN DE GUADALUPE LEY 2078.	60.000,00	0,00	0,00%	0,00%
45	SUB GOBERNACIÓN O'CONNOR	SUB GOBERNACIÓN O'CONNOR	EL ARETE GUASU LEY N° 075.	20.000,00	0,00	0,00%	0,00%

N°	DIRECCIÓN ADMINISTRATIVA	UNIDAD EJECUTORA	NOMBRE DEL PROGRAMA	PRESUPUESTO VIGENTE	PRESUPUESTO EJECUTADO		% DE EJECUCIÓN FÍSICA
46	SUB GOBERNACIÓN O'CONNOR	SUB GOBERNACIÓN O'CONNOR	CANASTA ALIMENTARIA PERSONA DE LA TERCERA EDAD	2.350.080,00	0,00	0,00%	0,00%
47	SUB GOBERNACIÓN O'CONNOR	SUB GOBERNACIÓN O'CONNOR	PLAN DE SEGURIDAD CIUDADANA LEY 264	75.000,00	1.251,40	1,67%	0,00%
48	SUB GOBERNACIÓN O'CONNOR	SUB GOBERNACIÓN O'CONNOR	PREVENCIÓN Y MITIGACIÓN DE DESASTRES NATURALES	100.000,00	0,00	0,00%	0,00%
49	SUB GOBERNACIÓN ARCE BERMEJO	SUB GOBERNACIÓN ARCE BERMEJO	APOYO AL DESARROLLO AGROPECUARIO Y FERIAS	100.000,00	0,00	0,00%	0,00%
50	SUB GOBERNACIÓN ARCE BERMEJO	SUB GOBERNACIÓN ARCE BERMEJO	FESTIVIDAD DE SAN SANTIAGO LEY 3393.	40.000,00	0,00	0,00%	0,00%
51	SUB GOBERNACIÓN ARCE BERMEJO	SUB GOBERNACIÓN ARCE BERMEJO	FESTIVIDAD INTERNACIONAL DEL LAPACHO LEY 2925.	50.000,00	0,00	0,00%	0,00%
52	SUB GOBERNACIÓN ARCE BERMEJO	SUB GOBERNACIÓN ARCE BERMEJO	FORTALECIMIENTO A LA UNIDAD DE HEMODIÁLISIS BERMEJO	250.000,00	0,00	0,00%	0,00%
53	SUB GOBERNACIÓN ARCE BERMEJO	SUB GOBERNACIÓN ARCE BERMEJO	CANASTA ALIMENTARIA PERSONA DE LA TERCERA EDAD	2.986.848,00	0,00	0,00%	0,00%
54	SUB GOBERNACIÓN ARCE BERMEJO	SUB GOBERNACIÓN ARCE BERMEJO	FORTALECIMIENTO PARA LA PROMOCIÓN Y APOYO AL DEPORTE	200.000,00	0,00	0,00%	0,00%
55	SUB GOBERNACIÓN YUNCHARÁ AVILÉS	SUB GOBERNACIÓN AVILÉS URIONDO	DEFENSA Y PROTECCIÓN DE LA MUJER - IDH D.S. 2145	100.000,00	0,00	0,00%	0,00%
56	SUB GOBERNACIÓN YUNCHARÁ AVILÉS	SUB GOBERNACIÓN AVILÉS URIONDO	CANASTA ALIMENTARIA PERSONA DE LA TERCERA EDAD	587.520,00	0,00	0,00%	0,00%

N°	DIRECCIÓN ADMINISTRATIVA	UNIDAD EJECUTORA	NOMBRE DEL PROGRAMA	PRESUPUESTO VIGENTE	PRESUPUESTO EJECUTADO		% DE EJECUCIÓN FÍSICA
57	SUB GOBERNACIÓN EL PUENTE MÉNDEZ	SUB GOBERNACIÓN EL PUENTE MÉNDEZ	FORTALECIMIENTO A LA GESTIÓN EDUCATIVA INST. TÉCNICO 2 DE AGOSTO ISCAYACHI	200.000,00	5.685,00	2,84%	0,00%
58	SUB GOBERNACIÓN EL PUENTE MÉNDEZ	SUB GOBERNACIÓN EL PUENTE MÉNDEZ	PROGRAMA GENERO GENERACIONAL	100.000,00	0,00	0,00%	0,00%
59	SUB GOBERNACIÓN EL PUENTE MÉNDEZ	SUB GOBERNACIÓN EL PUENTE MÉNDEZ	CANASTA ALIMENTARIA PERSONA DE LA TERCERA EDAD	1.209.600,00	0,00	0,00%	0,00%
60	SUB GOBERNACIÓN EL PUENTE MÉNDEZ	SUB GOBERNACIÓN EL PUENTE MÉNDEZ	FORTALECIMIENTO PARA LA PROMOCIÓN Y APOYO AL DEPORTE	300.000,00	19.423,50	6,47%	0,00%
61	SUB GOBERNACIÓN EL PUENTE MÉNDEZ	SUB GOBERNACIÓN EL PUENTE MÉNDEZ	PREVENCIÓN Y MITIGACIÓN DE DESASTRES NATURALES	300.000,00	0,00	0,00%	0,00%
62	UNIDAD DE RECONVERSIÓN VEHICULAR GNV	UNIDAD DE RECONVERSIÓN VEHICULAR GNV	PROGRAMA DEPARTAMENTAL DE RECONVERSIÓN VEHICULAR GNV	11.470.752,00	0,00	0,00%	0,00%
63	SUB GOBERNACIÓN EL PUENTE MÉNDEZ	SUB GOBERNACIÓN EL PUENTE MÉNDEZ	PROGRAMA DE APOYO AL TURISMO Y CULTURA	250.000,00	24.868,00	9,95%	0,29%
64	SUB GOBERNACIÓN PADCAYA	SUB GOBERNACIÓN PADCAYA	PLAN DE SEGURIDAD CIUDADANA LEY 264	125.000,00	11.361,61	9,09%	0,41%
65	ADMINISTRACIÓN CENTRAL	SECRETARIA DEPARTAMENTAL DE ECONOMÍA Y FINANZAS	TRANSFERENCIA A MUNICIPIOS PROYECTOS CONCURRENTES	61.981.416,00	507.479,86	0,82%	0,82%
66	SUB GOBERNACIÓN	SUB GOBERNACIÓN AVILÉS URIONDO	FORTALECIMIENTO A LA GESTIÓN EDUCATIVA INSTITUTO TÉCNICO	100.000,00	1.250,00	1,25%	1,25%

N°	DIRECCIÓN ADMINISTRATIVA	UNIDAD EJECUTORA	NOMBRE DEL PROGRAMA	PRESUPUESTO VIGENTE	PRESUPUESTO EJECUTADO		% DE EJECUCIÓN FÍSICA
	YUNCHARÁ AVILÉS		TECNOLÓGICO YUNCHARÁ				
67	CEVITA	CEVITA	FORTALECIMIENTO ADMINISTRACIÓN DEPARTAMENTAL	400.000,00	1.925,00	0,48%	1,96%
68	SUB GOBERNACIÓN O'CONNOR	SUB GOBERNACIÓN O'CONNOR	INSTITUTO TÉCNICO TECNOLÓGICO PROVINCIA O'CONNOR	200.000,00	11.953,00	5,98%	2,76%
69	SUB GOBERNACIÓN YUNCHARÁ AVILÉS	SUB GOBERNACIÓN AVILÉS URIONDO	APOYO AL DESARROLLO AGROPECUARIO Y FERIAS	420.000,00	18.476,60	4,40%	4,41%
70	SUB GOBERNACIÓN YUNCHARÁ AVILÉS	SUB GOBERNACIÓN AVILÉS URIONDO	PLAN DE SEGURIDAD CIUDADANA LEY 264	250.000,00	16.295,10	6,52%	4,55%
71	SUB GOBERNACIÓN EL PUENTE MÉNDEZ	SUB GOBERNACIÓN EL PUENTE MÉNDEZ	FORTALECIMIENTO ADMINISTRACIÓN DEPARTAMENTAL	100.000,00	5.050,00	5,05%	5,05%
72	SUB GOBERNACIÓN YUNCHARÁ AVILÉS	SUB GOBERNACIÓN AVILÉS URIONDO	PREVENCIÓN Y MITIGACIÓN DE DESASTRES NATURALES	350.000,00	19.053,68	5,44%	5,47%
73	SUB GOBERNACIÓN AVILÉS - URIONDO	SUB GOBERNACIÓN AVILÉS - URIONDO	FORTALECIMIENTO PARA LA PROMOCIÓN Y APOYO AL DEPORTE	135.000,00	19.350,00	14,33%	5,54%
74	SUB GOBERNACIÓN O'CONNOR	SUB GOBERNACIÓN O'CONNOR	FORTALECIMIENTO PARA LA PROMOCIÓN Y APOYO AL DEPORTE	100.000,00	5.760,00	5,76%	5,76%
75	SUB GOBERNACIÓN CERCADO	SUB GOBERNACIÓN CERCADO	FORTALECIMIENTO ADMINISTRACIÓN DEPARTAMENTAL	450.000,00	28.098,40	6,24%	5,89%

N°	DIRECCIÓN ADMINISTRATIVA	UNIDAD EJECUTORA	NOMBRE DEL PROGRAMA	PRESUPUESTO VIGENTE	PRESUPUESTO EJECUTADO		% DE EJECUCIÓN FÍSICA
76	SUB GOBERNACIÓN ARCE BERMEJO	SUB GOBERNACIÓN ARCE BERMEJO	PLAN DE SEGURIDAD CIUDADANA LEY 264	300.000,00	2.949,07	0,98%	8,34%
77	SUB GOBERNACIÓN ARCE BERMEJO	SUB GOBERNACIÓN ARCE BERMEJO	PREVENCIÓN Y MITIGACIÓN DE DESASTRES NATURALES	150.000,00	15.000,00	10,00%	10,00%
78	SUB GOBERNACIÓN PADCAYA	SUB GOBERNACIÓN PADCAYA	FORTALECIMIENTO PARA LA PROMOCIÓN Y APOYO AL DEPORTE	100.000,00	15.177,00	15,18%	10,27%
79	SUB GOBERNACIÓN EL PUENTE MÉNDEZ	SUB GOBERNACIÓN EL PUENTE MÉNDEZ	APOYO AL DESARROLLO AGROPECUARIO Y FERIAS	400.000,00	74.095,23	18,52%	11,26%
80	ADMINISTRACIÓN CENTRAL	SECRETARIA DEPARTAMENTAL DE ECONOMÍA Y FINANZAS	PREVISIONES FINANCIERAS	35.000.000,00	4.000.000,00	11,43%	11,43%
81	SUB GOBERNACIÓN YUNCHARÁ AVILÉS	SUB GOBERNACIÓN AVILÉS URIONDO	FORTALECIMIENTO ADMINISTRACIÓN DEPARTAMENTAL	100.000,00	11.632,20	11,63%	11,61%
82	ADMINISTRACIÓN CENTRAL	SECRETARIA DE SEGURIDAD, JUSTICIA Y DERECHOS HUMANOS	PLAN DE SEGURIDAD CIUDADANA LEY 264	4.426.450,00	72.198,62	1,63%	12,23%
83	SUB GOBERNACIÓN MÉNDEZ	SUB GOBERNACIÓN MÉNDEZ	APOYO AL DESARROLLO AGROPECUARIO Y FERIAS	200.000,00	25.570,20	12,79%	13,34%
84	SUB GOBERNACIÓN AVILÉS - URIONDO	SUB GOBERNACIÓN AVILÉS - URIONDO	PROMOCIÓN DE UVA, VINOS Y SINGANIS MARCA TARIJA	121.753,00	13.840,00	11,37%	14,29%
85	SUB GOBERNACIÓN EL PUENTE MÉNDEZ	SUB GOBERNACIÓN EL PUENTE MÉNDEZ	PLAN DE SEGURIDAD CIUDADANA LEY 264	100.000,00	12.681,00	12,68%	15,00%
86	ADMINISTRACIÓN CENTRAL	SECRETARIA DEPARTAMENTAL DE ECONOMÍA Y FINANZAS	FORTALECIMIENTO ADMINISTRACIÓN DEPARTAMENTAL	2.089.150,00	356.426,38	17,06%	17,02%

N°	DIRECCIÓN ADMINISTRATIVA	UNIDAD EJECUTORA	NOMBRE DEL PROGRAMA	PRESUPUESTO VIGENTE	PRESUPUESTO EJECUTADO		% DE EJECUCIÓN FÍSICA
87	SUB GOBERNACIÓN O'CONNOR	SUB GOBERNACIÓN O'CONNOR	FORTALECIMIENTO ADMINISTRACIÓN DEPARTAMENTAL	100.000,00	19.999,00	20,00%	20,00%
88	SUB GOBERNACIÓN YUNCHARÁ AVILÉS	SUB GOBERNACIÓN AVILÉS URIONDO	FORTALECIMIENTO PARA LA PROMOCIÓN Y APOYO AL DEPORTE	100.000,00	0,00	0,00%	20,00%
89	SUB GOBERNACIÓN MÉNDEZ	SUB GOBERNACIÓN MÉNDEZ	PROGRAMA DE APOYO AL TURISMO Y CULTURA	400.000,00	25.673,30	6,42%	20,00%
90	SUB GOBERNACIÓN PADCAYA	SUB GOBERNACIÓN PADCAYA	FORTALECIMIENTO ADMINISTRACIÓN DEPARTAMENTAL	250.000,00	9.675,00	3,87%	20,92%
91	SUB GOBERNACIÓN AVILÉS - URIONDO	SUB GOBERNACIÓN AVILÉS - URIONDO	PREVENCIÓN Y MITIGACIÓN DE DESASTRES NATURALES	240.000,00	15.650,00	6,52%	23,81%
92	SUB GOBERNACIÓN PADCAYA	SUB GOBERNACIÓN PADCAYA	APOYO AL DESARROLLO AGROPECUARIO Y FERIAS	180.000,00	52.307,70	29,06%	23,92%
93	ADMINISTRACIÓN CENTRAL	SECRETARIA DEPARTAMENTAL DE ECONOMÍA Y FINANZAS	TRANSFERENCIA AL GOBIERNO AUTÓNOMO REGIONAL DEL GRAN CHACO	34.533.331,00	8.381.624,62	24,27%	24,27%
94	SUB GOBERNACIÓN MÉNDEZ	SUB GOBERNACIÓN MÉNDEZ	FORTALECIMIENTO PARA LA PROMOCIÓN Y APOYO AL DEPORTE	250.000,00	40.330,40	16,13%	25,00%
95	SUB GOBERNACIÓN MÉNDEZ	SUB GOBERNACIÓN MÉNDEZ	PLAN DE SEGURIDAD CIUDADANA LEY 264	200.000,00	15.126,38	7,56%	25,69%

PROGRAMAS RECURRENTE

EN EL RANGO DE 26 A 50% DE EJECUCIÓN FÍSICA

N°	DIRECCIÓN ADMINISTRATIVA	UNIDAD EJECUTORA	NOMBRE DEL PROGRAMA	PRESUPUESTO VIGENTE	PRESUPUESTO EJECUTADO		% DE EJECUCIÓN FÍSICA
1	SUB GOBERNACIÓN MÉNDEZ	SUB GOBERNACIÓN MÉNDEZ	PROGRAMA DE FORTALECIMIENTO A LA GESTIÓN EDUCATIVA INSTITUTO TECNOLÓGICO EUSTAQUIO MÉNDEZ	100.000,00	0,00	0,00%	26,72%
2	SUB GOBERNACIÓN ARCE BERMEJO	SUB GOBERNACIÓN ARCE BERMEJO	PROGRAMA DE FORTALECIMIENTO A LA GESTIÓN EDUCATIVA INSTITUTO TECNOLÓGICO BERMEJO	100.000,00	0,00	0,00%	30,00%
3	SUB GOBERNACIÓN AVILÉS - URIONDO	SUB GOBERNACIÓN AVILÉS - URIONDO	FORTALECIMIENTO A INICIATIVAS PRODUCTIVAS	155.000,00	31.948,00	20,61%	31,05%
4	SUB GOBERNACIÓN AVILÉS - URIONDO	SUB GOBERNACIÓN AVILÉS - URIONDO	PLAN DE SEGURIDAD CIUDADANA LEY 264	225.000,00	14.995,00	6,66%	31,16%
5	SUB GOBERNACIÓN ARCE BERMEJO	SUB GOBERNACIÓN ARCE BERMEJO	VIGILANCIA, CONTROL Y ERRADICACIÓN DE VECTORES TRANSMISORES DE ENFERMEDADES ENDÉMICAS	200.000,00	199.830,00	99,92%	33,34%
6	SUB GOBERNACIÓN CERCADO	SUB GOBERNACIÓN CERCADO	APOYO A FERIAS PRODUCTIVAS PROVINCIA CERCADO	1.063.548,00	112.607,00	10,59%	35,49%
7	ADMINISTRACIÓN CENTRAL	SECRETARIA DEPARTAMENTAL DE ECONOMÍA Y FINANZAS	CASA DE LA CULTURA Y CASA DORADA.	1.170.500,00	504.231,00	43,08%	43,08%

N°	DIRECCIÓN ADMINISTRATIVA	UNIDAD EJECUTORA	NOMBRE DEL PROGRAMA	PRESUPUESTO VIGENTE	PRESUPUESTO EJECUTADO		% DE EJECUCIÓN FÍSICA
8	ADMINISTRACIÓN CENTRAL	SECRETARIA DEPARTAMENTAL DE ECONOMÍA Y FINANZAS	DEUDA EXTERNA	5.243.076,00	1.966.250,81	37,50%	37,50%
9	ADMINISTRACIÓN CENTRAL	SECRETARIA DEPARTAMENTAL DE ECONOMÍA Y FINANZAS	DEUDA INTERNA	42.705.613,00	16.610.567,63	38,90%	38,90%
10	SUB GOBERNACIÓN CERCADO	SUB GOBERNACIÓN CERCADO	PLAN DE SEGURIDAD CIUDADANA LEY 264	300.000,00	17.158,10	5,72%	39,45%
11	SUB GOBERNACIÓN AVILÉS - URIONDO	SUB GOBERNACIÓN AVILÉS - URIONDO	APOYO AL DESARROLLO AGROPECUARIO Y FERIAS	150.000,00	41.600,00	27,73%	44,44%

**PROGRAMAS RECURRENTE
EN EL RANGO DE 76% A 100% DE EJECUCIÓN FÍSICA**

N°	DIRECCIÓN ADMINISTRATIVA	UNIDAD EJECUTORA	NOMBRE DEL PROGRAMA	PRESUPUESTO VIGENTE	PRESUPUESTO EJECUTADO		% DE EJECUCIÓN FÍSICA
1	SUB GOBERNACIÓN AVILÉS - URIONDO	SUB GOBERNACIÓN AVILÉS - URIONDO	PROGRAMA FESTIVIDAD A LA VENDIMIA	250.000,00	183.210,40	73,28%	100,00%
2	SUB GOBERNACIÓN ARCE BERMEJO	SUB GOBERNACIÓN ARCE BERMEJO	FORTALECIMIENTO ADMINISTRACIÓN DEPARTAMENTAL	100.000,00	9.744,01	9,74%	100,00%
3	SUB GOBERNACIÓN ARCE BERMEJO	SUB GOBERNACIÓN ARCE BERMEJO	EL ARETE GUASU LEY N° 075	20.000,00	0,00	0,00%	100,00%

Ejecución Física Operaciones de Funcionamiento

ANEXO 3

*Sistema Integrado de Gestión por
Resultados*

**OPERACIONES DE FUNCIONAMIENTO
EN EL RANGO DE 0% A 25% DE EJECUCIÓN FÍSICA**

N°	DIRECCIÓN ADMINISTRATIVA	UNIDAD EJECUTORA	NOMBRE DEL PROGRAMA	PRESUPUESTO VIGENTE	PRESUPUESTO EJECUTADO		% DE EJECUCIÓN FÍSICA
1	ADMINISTRACIÓN CENTRAL	REPRESENTACIÓN LA PAZ	DIRECCIÓN DE ADMINISTRACIÓN CENTRAL	1.261.191,00	101.159,37	8,02%	8,02%
2	BANCO DE SANGRE DE REFERENCIA DEPARTAMENTAL TARIJA	BANCO DE SANGRE DE REFERENCIA DEPARTAMENTAL TARIJA	BANCO DE SANGRE	1.920.070,00	225.980,62	11,77%	11,17%
3	SERVICIO DEPARTAMENTAL DE DEPORTES	SERVICIO DEPARTAMENTAL DE DEPORTES	SERVICIO DEPARTAMENTAL DE DEPORTE	1.275.070,00	157.240,67	12,33%	12,00%
4	INTRAID	INTRAID	REHABILITACIÓN Y PREVENCIÓN TRATAMIENTO DE DROGODEPENDENCIA	427.044,00	56.076,39	13,13%	13,11%
5	ADMINISTRACIÓN DE EL PROSOL	ADMINISTRACIÓN DE EL PROSOL	PROGRAMA SOLIDARIO PROSOL	1.057.766,00	169.909,84	16,06%	16,06%
6	SUB GOBERNACIÓN YUNCHARÁ AVILÉS	SUB GOBERNACIÓN AVILÉS URIONDO	DIRECCIÓN DE ADMINISTRACIÓN CENTRAL PROVINCIA AVILÉS YUNCHARÁ	2.574.442,00	457.892,38	17,79%	17,72%
7	HOSPITAL SAN JUAN DE DIOS	HOSPITAL SAN JUAN DE DIOS	HOSPITAL REGIONAL SAN JUAN DE DIOS	45.377.192,00	8.061.551,86	17,77%	17,76%
8	SUB GOBERNACIÓN CERCADO	SUB GOBERNACIÓN CERCADO	DIRECCIÓN DE ADMINISTRACIÓN CENTRAL CERCADO	3.874.069,00	717.864,91	18,53%	18,53%
9	CEVITA	CEVITA	CEVITA	1.997.958,00	262.119,27	13,12%	18,86%
10	SUB GOBERNACIÓN PADCAYA	SUB GOBERNACIÓN PADCAYA	DIRECCIÓN DE ADMINISTRACIÓN CENTRAL PADCAYA	3.198.201,00	649.839,07	20,32%	20,32%
11	SUB GOBERNACIÓN MÉNDEZ	SUB GOBERNACIÓN MÉNDEZ	DIRECCIÓN DE ADMINISTRACIÓN CENTRAL SAN LORENZO	2.945.215,00	599.365,46	20,35%	20,35%

N°	DIRECCIÓN ADMINISTRATIVA	UNIDAD EJECUTORA	NOMBRE DEL PROGRAMA	PRESUPUESTO VIGENTE	PRESUPUESTO EJECUTADO		% DE EJECUCIÓN FÍSICA
12	SUB GOBERNACIÓN EL PUENTE MÉNDEZ	SUB GOBERNACIÓN EL PUENTE MÉNDEZ	DIRECCIÓN DE ADMINISTRACIÓN CENTRAL EL PUENTE	2.890.441,00	595.638,24	20,61%	20,64%
13	SUB GOBERNACIÓN O'CONNOR	SUB GOBERNACIÓN O'CONNOR	DIRECCIÓN DE ADMINISTRACIÓN CENTRAL SECCIÓN O'CONNOR	4.313.245,00	861.570,46	19,97%	21,28%
14	PROGRAMA DE REHABILITACIÓN DE TIERRAS	PROGRAMA DE REHABILITACIÓN DE TIERRAS TARIJA PERTT.	PROGRAMA EJECUTIVO DE REHABILITACIÓN DE TIERRAS TARIJA	1.089.437,00	238.617,44	21,90%	21,87%
15	SUB GOBERNACIÓN ARCE BERMEJO	SUB GOBERNACIÓN ARCE BERMEJO	DIRECCIÓN DE ADMINISTRACIÓN CENTRAL PROVINCIA ARCE BERMEJO	5.549.664,00	1.148.357,56	20,69%	23,08%
16	SERVICIO DEPARTAMENTAL AGROPECUARIO	SERVICIO DEPARTAMENTAL AGROPECUARIA	SERVICIO DEPARTAMENTAL AGROPECUARIO SEDAG	3.933.783,00	786.742,92	20,00%	24,03%
17	ASAMBLEA DEPARTAMENTAL	ASAMBLEA DEPARTAMENTAL	ASAMBLEA DEPARTAMENTAL	28.925.078,00	7.058.920,13	24,40%	24,40%
18	ADMINISTRACIÓN CENTRAL	SECRETARIA DEPARTAMENTAL DE ECONOMÍA Y FINANZAS	DIRECCIÓN DE ADMINISTRACIÓN CENTRAL	62.387.210,00	13.376.798,81	21,44%	24,44%

**OPERACIONES DE FUNCIONAMIENTO
EN EL RANGO DE 26% A 50% DE EJECUCIÓN FÍSICA**

N°	DIRECCIÓN ADMINISTRATIVA	UNIDAD EJECUTORA	NOMBRE DEL PROGRAMA	PRESUPUESTO VIGENTE	PRESUPUESTO EJECUTADO		% DE EJECUCIÓN FÍSICA
1	SUB GOBERNACIÓN AVILÉS - URIONDO	SUB GOBERNACIÓN AVILÉS - URIONDO	DIRECCIÓN DE ADMINISTRACIÓN CENTRAL SECCIÓN PROVINCIA AVILÉS	2.967.960,00	628.524,95	21,18%	27,26%
2	ADMINISTRACIÓN SAN JACINTO	ADMINISTRACIÓN SAN JACINTO	PROYECTO MÚLTIPLE SAN JACINTO	5.178.896,00	942.100,19	18,19%	31,66%
3	SERVICIO DEPARTAMENTAL DE SALUD	SERVICIO DEPARTAMENTAL DE SALUD	APOYO AL SERVICIO DEPARTAMENTAL DE SALUD	2.819.825,00	472.344,40	16,75%	34,19%

**OPERACIONES DE FUNCIONAMIENTO
EN EL RANGO DE 51% A 75% DE EJECUCIÓN FÍSICA**

N°	DIRECCIÓN ADMINISTRATIVA	UNIDAD EJECUTORA	NOMBRE DEL PROGRAMA	PRESUPUESTO VIGENTE	PRESUPUESTO EJECUTADO		% DE EJECUCIÓN FÍSICA
1	SERVICIO DEPARTAMENTAL DE CAMINOS	SERVICIO DEPARTAMENTAL DE CAMINOS	SERVICIO DEPARTAMENTAL DE CAMINOS	26.332.238,00	19.537.468,95	74,20%	74,30%

Ejecución Financiera Programas No Recurrentes

ANEXO 4

*Sistema Integrado de Gestión por
Resultados*

**PROGRAMAS NO RECURRENTE
EN EL RANGO DE 0% A 25% DE EJECUCIÓN FINANCIERA**

N°	DIRECCIÓN ADMINISTRATIVA	UNIDAD EJECUTORA	NOMBRE DEL PROGRAMA	PRESUPUESTO VIGENTE	PRESUPUESTO EJECUTADO		COSTO TOTAL DEL PROGRAMA	EJECUCIÓN FINANCIERA ACUMULADA	% DE EJECUCIÓN DEL COSTO TOTAL
1	ADMINISTRACIÓN CENTRAL	SECRETARIA DEPARTAMENTAL DE ECONOMÍA Y FINANZAS	FONDO DE PROMOCIÓN ECONÓMICA DPTAL. TARIJA - FOPEDT	20.000.000,00	0	0,00%	20.000.000,00	0,00	0,00%
2	ADMINISTRACIÓN CENTRAL	SECRETARIA DEPARTAMENTAL DE ECONOMÍA Y FINANZAS	FONDO DE LUCHA CONTRA EL CÁNCER LEY 159	2.000.000,00	0	0,00%	2.000.000,00	0,00	0,00%
3	ADMINISTRACIÓN CENTRAL	SECRETARIA DEPARTAMENTAL DE OBRAS PUBLICAS	TRANSFERENCIA AGENCIA ESTATAL DE VIVIENDA,	5.000.000,00	0	0,00%	32.245.000,00	0,00	0,00%
4	ADMINISTRACIÓN CENTRAL	SECRETARIA DEPARTAMENTAL DE DESARROLLO HUMANO	PROGRAMA DE FORTALECIMIENTO Y MANTENIMIENTO DE HOSPITALES	7.950.000,00	0	0,00%	7.950.000,00	0,00	0,00%
5	ADMINISTRACIÓN CENTRAL	SECRETARIA DEPARTAMENTAL DE DESARROLLO HUMANO	ESCUELA DE ARTES PLÁSTICAS JOSÉ SANTOS MUJICA; INST. FOR ORQUESTA JUVENIL TARIJA, INS. MARIO ESTENSORO	300.000,00	0,00	0,00%	300.000,00	0,00	0,00%
6	ADMINISTRACIÓN CENTRAL	SECRETARIA DEPARTAMENTAL DE DESARROLLO HUMANO	PROGRAMA DE DESARROLLO SOCIAL E INTEGRAL	900.000,00	0,00	0,00%	900.000,00	0,00	0,00%
7	ADMINISTRACIÓN CENTRAL	SECRETARIA DEPARTAMENTAL DE RECURSOS NATURALES Y MEDIO AMBIENTE	PROGRAMA DE CONSERVACIÓN Y MANTENIMIENTO DE LA CUENCA	500.000,00	0,00	0,00%	500.000,00	0,00	0,00%
8	SERVICIO DEPARTAMENTAL DE SALUD	SERVICIO DEPARTAMENTAL DE SALUD	FORTALECIMIENTO A CERETROP-BERMEJO	100.000,00	0,00	0,00%	100.000,00	0,00	0,00%

N°	DIRECCIÓN ADMINISTRATIVA	UNIDAD EJECUTORA	NOMBRE DEL PROGRAMA	PRESUPUESTO VIGENTE	PRESUPUESTO EJECUTADO		COSTO TOTAL DEL PROGRAMA	EJECUCIÓN FINANCIERA ACUMULADA	% DE EJECUCIÓN DEL COSTO TOTAL
9	SERVICIO DEPARTAMENTAL DE SALUD	SERVICIO DEPARTAMENTAL DE SALUD	SEGURO UNIVERSAL DE SALUD PROV. GRAN CHACO - SUSAT GARCH	1.281.640,00	0,00	0,00%	1.281.640,00	0,00	0,00%
10	SERVICIO DEPARTAMENTAL DE SALUD	SERVICIO DEPARTAMENTAL DE SALUD	APOYO AL SERVICIO DEPARTAMENTAL DE SALUD.	27.650,00	0,00	0,00%	2.819.825,00	0,00	0,00%
11	HOSPITAL SAN JUAN DE DIOS	HOSPITAL SAN JUAN DE DIOS	HOSPITAL REGIONAL SAN JUAN DE DIOS.	4.996,00	0,00	0,00%	4.996,00	0,00	0,00%
12	SEDEGIA	SEDEGIA	PROGRAMA DE MONITORIO DE FUENTES HÍDRICAS DE APOORTE AL EMBALSE HUACATA	125.000,00	0,00	0,00%	125.000,00	0,00	0,00%
13	CEVITA	CEVITA	PROGRAMA DE DIVERSIFICACIÓN PRODUCTIVA Y APOYO A LA COMERCIALIZACIÓN	2.470.000,00	0,00	0,00%	2.500.000,00	0,00	0,00%
14	ADMINISTRACIÓN CENTRAL	SECRETARIA DE SEGURIDAD, JUSTICIA Y DERECHOS HUMANOS	FORTALECIMIENTO A LA PARTICIPACIÓN Y CONTROL SOCIAL	62.453,66	0,00	0,00%	62.453,66	0,00	0,00%
15	SEDEGIA	SEDEGIA	RECUPERACIÓN Y PRESERVACIÓN DE LA CORDILLERA DE SAMA	400.000,00	6.545,60	1,64%	16.426.935,00	6.545,60	0,04%
16	ADMINISTRACIÓN CENTRAL	SECRETARIA DEPARTAMENTAL DE GESTIÓN INSTITUCIONAL	AGENDA DEPARTAMENTAL 2030	480.000,00	371,00	0,08%	480.000,00	371,00	0,08%
17	ADMINISTRACIÓN CENTRAL	SECRETARIA DEPARTAMENTAL DE DESARROLLO HUMANO	PLAN QUINQUENAL DE LUCHA CONTRA LA VIOLENCIA DE LA MUJER	619.647,00	1.173,00	0,19%	619.647,00	1.173,00	0,19%

Nº	DIRECCIÓN ADMINISTRATIVA	UNIDAD EJECUTORA	NOMBRE DEL PROGRAMA	PRESUPUESTO VIGENTE	PRESUPUESTO EJECUTADO		COSTO TOTAL DEL PROGRAMA	EJECUCIÓN FINANCIERA ACUMULADA	% DE EJECUCIÓN DEL COSTO TOTAL
18	SERVICIO DEPARTAMENTAL DE GESTIÓN SOCIAL	SERVICIO DEPARTAMENTAL DE GESTIÓN SOCIAL	PROGRAMA DE FORTALECIMIENTO AL DESARROLLO INTEGRAL DE LA PRIMERA INFANCIA Y NIÑEZ	11.585.000,00	76.733,03	0,66%	11.585.000,00	76.733,03	0,66%
19	ADMINISTRACIÓN CENTRAL	SECRETARIA DEPARTAMENTAL DE GESTIÓN INSTITUCIONAL	OPORTUNIDADES DE INV. PARA EL DESARROLLO POLO PETROQUÍMICO GRAN CHACO	1.000.000,00	7.363,80	0,74%	1.000.000,00	7.363,80	0,74%
20	ADMINISTRACIÓN CENTRAL	SECRETARIA DEPARTAMENTAL DE ENERGÍA E HIDROCARBUROS	PROGRAMA DE MONITOREO Y ANÁLISIS TECNOLÓGICO DE LA PRODUCCIÓN HIDROCARBURÍFERAS EN EL DPTO. DE TARIJA	600.000,00	14.815,54	2,47%	2.000.000,00	14.815,54	0,74%
21	SERVICIO DEPARTAMENTAL AGROPECUARIO	SERVICIO DEPARTAMENTAL AGROPECUARIA	PROGRAMA DE APOYO Y FORTALECIMIENTO AL SECTOR AGROINDUSTRIAL	2.500.000,00	20.000,00	0,80%	2.500.000,00	20.000,00	0,80%
22	ADMINISTRACIÓN CENTRAL	SECRETARIA DEPARTAMENTAL DE DESARROLLO HUMANO	PROGRAMA DEFENSA Y PROTECCIÓN A LA NIÑEZ Y ADOLESCENCIA	500.000,00	7.038,00	1,41%	500.000,00	7.038,00	1,41%
23	SERVICIO DEPARTAMENTAL DE EMPLEO - SEDEM	SERVICIO DEPARTAMENTAL DE EMPLEO TARIJA - SEDEM TARIJA	PROGRAMA DE PROMOCIÓN DEL EMPLEO DEPARTAMENTAL - LEY Nº 66	3.950.000,00	58.831,80	1,49%	3.950.000,00	58.831,80	1,49%
24	ADMINISTRACIÓN CENTRAL	SECRETARIA DEPARTAMENTAL DE OBRAS PUBLICAS	PROGRAMA DE MANTENIMIENTO DE OBRAS CIVILES	2.089.410,00	35.243,00	1,69%	2.089.410,00	35.243,00	1,69%

Nº	DIRECCIÓN ADMINISTRATIVA	UNIDAD EJECUTORA	NOMBRE DEL PROGRAMA	PRESUPUESTO VIGENTE	PRESUPUESTO EJECUTADO		COSTO TOTAL DEL PROGRAMA	EJECUCIÓN FINANCIERA ACUMULADA	% DE EJECUCIÓN DEL COSTO TOTAL
25	ADMINISTRACIÓN DE EL PROSOL	ADMINISTRACIÓN DE EL PROSOL	PROGRAMA SOLIDARIO DE APOYO A LA PRODUCCIÓN PROSOL LEY 3741.	45.000.000,00	1.298.250,00	2,89%	45.000.000,00	1.298.250,00	2,89%
26	ADMINISTRACIÓN CENTRAL	SECRETARIA DEPARTAMENTAL DE ENERGÍA E HIDROCARBUROS	CONTROL Y MONITOREO PRODUCC. COMERC. Y EXPLOTACIÓN DE PRODUCTOS MINERALÓGICOS EN EL DPTO. DE T	960.089,00	31.662,74	3,30%	960.089,00	31.662,74	3,30%
27	SEDEGIA	SEDEGIA	CONSERVACIÓN, PRESERVACIÓN Y MANTENIMIENTO PRESAS DPTO. TARIJA	1.500.000,00	76.232,00	5,08%	13.682.728,60	554.783,34	4,05%
28	SERVICIO DEPARTAMENTAL DE DEPORTES	SERVICIO DEPARTAMENTAL DE DEPORTES	FORTALECIMIENTO PARA LA PROMOCIÓN Y APOYO AL DEPORTE	8.548.178,00	373.503,70	4,37%	8.578.178,00	373.503,70	4,35%
29	SERVICIO DEPARTAMENTAL DE GESTIÓN SOCIAL	SERVICIO DEPARTAMENTAL DE GESTIÓN SOCIAL	PROGRAMA DE ATENCIÓN A PERSONA CON DISCAPACIDAD	6.500.000,00	316.456,52	4,87%	6.500.000,00	316.456,52	4,87%
30	ADMINISTRACIÓN CENTRAL	SECRETARIA DEPARTAMENTAL DE DESARROLLO INSTITUCIONAL AUTONÓMICO	FORTALECIMIENTO A LOS PROCESOS AUTONÓMICOS	350.000,00	19.000,00	5,43%	350.000,00	19.000,00	5,43%
31	ADMINISTRACIÓN SAN JACINTO	ADMINISTRACIÓN SAN JACINTO	PROGRAMA DE OPERACIÓN Y SEGURIDAD PRESAS Y DIQUES	900.000,00	49.416,48	5,49%	900.000,00	49.416,48	5,49%
32	SERVICIO DEPARTAMENTAL DE SALUD	SERVICIO DEPARTAMENTAL DE SALUD	PROGRAMA DEPARTAMENTAL DE PREVENCIÓN Y CONTROL DEL CÁNCER	200.000,00	26.374,33	13,19%	1.056.052,00	86.263,00	8,17%

Nº	DIRECCIÓN ADMINISTRATIVA	UNIDAD EJECUTORA	NOMBRE DEL PROGRAMA	PRESUPUESTO VIGENTE	PRESUPUESTO EJECUTADO		COSTO TOTAL DEL PROGRAMA	EJECUCIÓN FINANCIERA ACUMULADA	% DE EJECUCIÓN DEL COSTO TOTAL
33	ADMINISTRACIÓN CENTRAL	SECRETARIA DEPARTAMENTAL DE GESTIÓN INSTITUCIONAL	AGENCIA DEPARTAMENTAL DE DESARROLLO	680.000,00	61.276,62	9,01%	680.000,00	61.276,62	9,01%
34	SERVICIO DEPARTAMENTAL AGROPECUARIO	SERVICIO DEPARTAMENTAL AGROPECUARIA	FORTALECIMIENTO ADMINISTRACIÓN DEPARTAMENTAL	550.000,00	143.795,54	26,14%	550.000,00	50.628,26	9,21%
35	SERVICIO DEPARTAMENTAL DE SALUD	SERVICIO DEPARTAMENTAL DE SALUD	HOSPITAL VIRGEN DE CHAGUAYA BERMEJO TERCER NIVEL	6.000.000,00	145.116,34	2,42%	6.000.000,00	611.118,34	10,19%
36	SUB GOBERNACIÓN PADCAYA	SUB GOBERNACIÓN PADCAYA	FORTALECIMIENTO A LA EQUIDAD DE GENERO	150.000,00	15.292,00	10,19%	150.000,00	15.292,00	10,19%
37	SUB GOBERNACIÓN PADCAYA	SUB GOBERNACIÓN PADCAYA	PROGRAMA BOCA SANITA	170.000,00	17.338,00	10,20%	170.000,00	17.338,00	10,20%
38	SERVICIO DEPARTAMENTAL DE GESTIÓN SOCIAL	SERVICIO DEPARTAMENTAL DE GESTIÓN SOCIAL	PROGRAMA DE SERVICIO DE GESTIÓN SOCIAL	8.229.160,00	860.669,16	10,46%	8.229.160,00	860.669,16	10,46%
39	SERVICIO DEPARTAMENTAL DE EMPLEO - SEDEM	SERVICIO DEPARTAMENTAL DE EMPLEO TARIJA - SEDEM TARIJA	FORTALECIMIENTO ADMINISTRACIÓN DEPARTAMENTAL	400.000,00	43.188,78	10,80%	400.000,00	43.188,78	10,80%
40	SERVICIO DEPARTAMENTAL DE GESTIÓN SOCIAL	SERVICIO DEPARTAMENTAL DE GESTIÓN SOCIAL	DEFENSA Y PROTECCIÓN DE LA MUJER - IDH D.S. 2145	769.606,00	85.403,60	11,10%	769.606,00	85.403,60	11,10%
41	ADMINISTRACIÓN CENTRAL	SECRETARIA DE SEGURIDAD, JUSTICIA Y DERECHOS HUMANOS	RÉGIMEN PENITENCIARIO	4.300.000,00	497.697,12	11,57%	4.300.000,00	497.697,12	11,57%

Nº	DIRECCIÓN ADMINISTRATIVA	UNIDAD EJECUTORA	NOMBRE DEL PROGRAMA	PRESUPUESTO VIGENTE	PRESUPUESTO EJECUTADO		COSTO TOTAL DEL PROGRAMA	EJECUCIÓN FINANCIERA ACUMULADA	% DE EJECUCIÓN DEL COSTO TOTAL
42	ADMINISTRACIÓN CENTRAL	SECRETARIA DEPARTAMENTAL DE DESARROLLO PRODUCTIVO	APOYO E IMPLEMENTACIÓN DE LA PROMOCIÓN DE EMPLEO DEPARTAMENTAL - LEY 151	1.500.000,00	178.861,74	11,92%	1.500.000,00	178.861,74	11,92%
43	SEDEGIA	SEDEGIA	FORTALECIMIENTO ADMINISTRACIÓN DEPARTAMENTAL	500.000,00	61.296,97	12,26%	500.000,00	61.296,97	12,26%
44	SERVICIO DEPARTAMENTAL DE SALUD	SERVICIO DEPARTAMENTAL DE SALUD	FORTALECIMIENTO CON RECURSO HUMANO PARA LOS ESTABLECIMIENTOS DE TERCER NIVEL	11.606.394,00	1.806.310,94	15,56%	11.606.394,00	1.806.310,94	15,56%
45	SERVICIO DEPARTAMENTAL DE CAMINOS	SERVICIO DEPARTAMENTAL DE CAMINOS	PROGRAMA DE MANTENIMIENTO DE SEDECA	24.480.679,00	4.138.509,64	16,91%	24.480.679,00	4.138.509,94	16,91%
46	SERVICIO DEPARTAMENTAL DE SALUD	SERVICIO DEPARTAMENTAL DE SALUD	FORTALECIMIENTO HUMANO EN REDES DE SALUD	45.221.804,00	7.669.756,90	16,96%	45.221.804,00	7.669.756,00	16,96%
47	SERVICIO DEPARTAMENTAL DE GESTIÓN SOCIAL	SERVICIO DEPARTAMENTAL DE GESTIÓN SOCIAL	FORTALECIMIENTO AL SERVICIO DEPARTAMENTAL DE GESTIÓN SOCIAL LEY 031	1.000.000,00	180.175,65	18,02%	1.000.000,00	180.175,65	18,02%
48	PROGRAMA DE REHABILITACIÓN DE TIERRAS	PROGRAMA DE REHABILITACIÓN DE TIERRAS TARIJA PERTT.	FORTALECIMIENTO ADMINISTRACIÓN DEPARTAMENTAL	450.000,00	82.703,57	18,38%	450.000,00	82.703,57	18,38%
49	SERVICIO DEPARTAMENTAL DE GESTIÓN SOCIAL	SERVICIO DEPARTAMENTAL DE GESTIÓN SOCIAL	APOYO AL SERVICIO DEPARTAMENTAL DE GESTIÓN SOCIAL	765.392,00	149.358,24	19,51%	765.392,00	149.358,24	19,51%
50	ADMINISTRACIÓN CENTRAL	SECRETARIA DEPARTAMENTAL DE DESARROLLO PRODUCTIVO	PROGRAMA CITE TURISMO TARIJA	1.800.000,00	93.964,44	5,22%	1.800.000,00	362.282,20	20,13%

Nº	DIRECCIÓN ADMINISTRATIVA	UNIDAD EJECUTORA	NOMBRE DEL PROGRAMA	PRESUPUESTO VIGENTE	PRESUPUESTO EJECUTADO		COSTO TOTAL DEL PROGRAMA	EJECUCIÓN FINANCIERA ACUMULADA	% DE EJECUCIÓN DEL COSTO TOTAL
51	SERVICIO DEPARTAMENTAL DE SALUD	SERVICIO DEPARTAMENTAL DE SALUD	PROGRAMA SERVICIO DE EMERGENCIA MEDICA DE TARIJA - SEMAT	1.000.000,00	147.369,42	14,74%	7.598.983,08	1.542.497,82	20,30%
52	SERVICIO DEPARTAMENTAL DE SALUD	SERVICIO DEPARTAMENTAL DE SALUD	SEGURO UNIVERSAL DE SALUD - SUSAT	36.567.315,00	7.476.411,21	20,45%	36.567.315,00	7.476.411,21	20,45%
53	SERVICIO DEPARTAMENTAL DE GESTIÓN SOCIAL	SERVICIO DEPARTAMENTAL DE GESTIÓN SOCIAL	SERVICIO DEPARTAMENTAL DE GESTIÓN SOCIAL - TGN	5.438.264,00	1.233.095,10	22,67%	5.438.264,00	1.233.095,10	22,67%
54	SERVICIO DEPARTAMENTAL DE SALUD	SERVICIO DEPARTAMENTAL DE SALUD	SERVICIO DEPARTAMENTAL DE SALUD - TGN	262.702.829,00	64.391.596,07	24,51%	262.702.829,00	64.391.596,07	24,51%

**PROGRAMAS NO RECURRENTE
EN EL RANGO DE 26% A 50% DE EJECUCIÓN FINANCIERA**

Nº	DIRECCIÓN ADMINISTRATIVA	UNIDAD EJECUTORA	NOMBRE DEL PROGRAMA	PRESUPUESTO VIGENTE	PRESUPUESTO EJECUTADO		COSTO TOTAL DEL PROGRAMA	EJECUCIÓN FINANCIERA ACUMULADA	% DE EJECUCIÓN
1	SERVICIO DEPARTAMENTAL DE SALUD	SERVICIO DEPARTAMENTAL DE SALUD	PROGRAMA DE PREVENCIÓN Y CONTROL DE LAS INFECCIONES DE TRANSMISIÓN SEXUAL Y VIH	250.000,00	19.670,30	7,87%	737.635,00	209.690,97	28,43%
2	SERVICIO DEPARTAMENTAL AGROPECUARIO	SERVICIO DEPARTAMENTAL AGROPECUARIA	PRODUCCIÓN Y PROVISIÓN DE PLANTINES FRUTALES Y SEMILLAS CERTIFICADAS	800.000,00	63.409,12	7,93%	959.736,28	307.699,96	32,06%
3	ADMINISTRACIÓN CENTRAL	SECRETARIA DEPARTAMENTAL DE DESARROLLO PRODUCTIVO	PROGRAMA DPTAL. DE APOYO AL EMPRENDIMIENTO SOCIO PRODUCTIVO	2.450.000,00	43.488,18	1,78%	3.683.212,00	1.241.609,18	33,71%

N°	DIRECCIÓN ADMINISTRATIVA	UNIDAD EJECUTORA	NOMBRE DEL PROGRAMA	PRESUPUESTO VIGENTE	PRESUPUESTO EJECUTADO		COSTO TOTAL DEL PROGRAMA	EJECUCIÓN FINANCIERA ACUMULADA	% DE EJECUCIÓN
4	ADMINISTRACIÓN CENTRAL	SECRETARIA DEPARTAMENTAL DE DESARROLLO HUMANO	PROGRAMA DE FORTALECIMIENTO A LA GESTIÓN EDUCATIVA INSTITUTO TÉCNICO SAN IGNACIO DE LOYOLA	250.000,00	10.481,16	4,19%	500.000,00	170.440,23	34,09%
5	ADMINISTRACIÓN CENTRAL	SECRETARIA DEPARTAMENTAL DE DESARROLLO HUMANO	PROGRAMA DE FORTALECIMIENTO A LA GESTIÓN EDUCATIVA INSTITUTO TECNOLÓGICO TARIJA	340.000,00	8.391,78	2,47%	750.000,00	261.731,06	34,90%
6	SERVICIO DEPARTAMENTAL DE SALUD	SERVICIO DEPARTAMENTAL DE SALUD	CONTROL Y MONITOREO INTEGRAL DE LA SALUD	1.000.000,00	217.630,48	21,76%	3.000.000,00	1.076.879,17	35,90%
7	ADMINISTRACIÓN SAN JACINTO	ADMINISTRACIÓN SAN JACINTO	PROGRAMA DE MANT. SISTEMA RIEGO A PRESIÓN - ESTACIÓN DE BOMBEO Y EQUIP. ÁREA PRESA Y OBRAS DE TOMA DEL PMSJ	756.059,00	55.896,00	7,39%	1.556.059,00	620.231,64	39,86%
8	ADMINISTRACIÓN CENTRAL	SECRETARIA DEPARTAMENTAL DE RECURSOS NATURALES Y MEDIO AMBIENTE	PREVENCIÓN Y ATENCIÓN DE EMERGENCIAS EN EL DPTO. DE TARIJA	2.500.000,00	1.003.201,12	40,13%	2.500.000,00	1.003.201,12	40,13%
9	PROGRAMA DE REHABILITACIÓN DE TIERRAS	PROGRAMA DE REHABILITACIÓN DE TIERRAS TARIJA PERT.	PROGRAMA PLANTINES FORESTALES NATIVAS Y EXÓTICAS	800.000,00	102.593,00	12,82%	1.119.923,00	483.344,50	43,16%
10	ADMINISTRACIÓN CENTRAL	SECRETARIA DEPARTAMENTAL DE DESARROLLO HUMANO	PROMOCIÓN INTRA E INTER CULTURAL DE GESTIÓN	2.300.000,00	1.070.233,00	46,53%	2.300.000,00	1.070.233,00	46,53%

N°	DIRECCIÓN ADMINISTRATIVA	UNIDAD EJECUTORA	NOMBRE DEL PROGRAMA	PRESUPUESTO VIGENTE	PRESUPUESTO EJECUTADO		COSTO TOTAL DEL PROGRAMA	EJECUCIÓN FINANCIERA ACUMULADA	% DE EJECUCIÓN
11	ADMINISTRACIÓN CENTRAL	SECRETARIA DEPARTAMENTAL DE RECURSOS NATURALES Y MEDIO AMBIENTE	SEGUIMIENTO Y MONITOREO AMBIENTAL AL PLAN DPTAL. DEL AGUA	1.433.478,00	48.170,57	3,36%	1.433.478,00	670.262,86	46,76%
12	ADMINISTRACIÓN CENTRAL	SECRETARIA DEPARTAMENTAL DE DESARROLLO HUMANO	PROGRAMA DE FORTALECIMIENTO A LA GESTIÓN EDUCATIVA INSTITUTO DE CONTABILIDAD SUPERIOR TARIJA (INCOS)	400.000,00	4.905,93	1,23%	900.000,00	452.758,47	50,31%

**PROGRAMAS NO RECURRENTE
EN EL RANGO DE 51% A 75% DE EJECUCIÓN FINANCIERA**

N°	DIRECCIÓN ADMINISTRATIVA	UNIDAD EJECUTORA	NOMBRE DEL PROGRAMA	PRESUPUESTO VIGENTE	PRESUPUESTO EJECUTADO		COSTO TOTAL DEL PROGRAMA	EJECUCIÓN ACUMULADA PRESUPUESTARIA	% DE EJECUCIÓN
1	ADMINISTRACIÓN CENTRAL	SECRETARIA DEPARTAMENTAL DE DESARROLLO HUMANO	PROGRAMA DE FORTALECIMIENTO A LA GESTIÓN EDUCATIVA INSTITUTO TECNOLÓGICO TÉCNICO SAN ANDRÉS	350.000,00	23.409,00	6,69%	750.000,00	391.867,35	52,25%
2	ADMINISTRACIÓN CENTRAL	SECRETARIA DEPARTAMENTAL DE DESARROLLO HUMANO	PROGRAMA DPTAL. DE CAPACITACIÓN MUSICAL DE NIÑOS, NIÑAS Y ADOLESCENTES.	737.000,00	59.787,30	8,11%	1.500.000,00	784.218,91	52,28%

PROGRAMAS NO RECURRENTE

EN EL RANGO DE 76% A 100% DE EJECUCIÓN FINANCIERA

N°	DIRECCIÓN ADMINISTRATIVA	UNIDAD EJECUTORA	NOMBRE DEL PROGRAMA	PRESUPUESTO VIGENTE	PRESUPUESTO EJECUTADO		COSTO TOTAL DEL PROGRAMA	EJECUCIÓN ACUMULADA PRESUPUESTARIA	% DE EJECUCIÓN
1	SERVICIO DEPARTAMENTAL DE CAMINOS	SERVICIO DEPARTAMENTAL DE CAMINOS	PROGRAMA DE MANTENIMIENTO DE SEDECA.	806.000,00	630.571,19	78,23%	806.000,00	630.571,19	78,23%
2	ADMINISTRACIÓN CENTRAL	SECRETARIA DEPARTAMENTAL DE ECONOMÍA Y FINANZAS	DESARROLLO DE LA GESTIÓN COMUNICACIONAL PARA EL CONTROL SOCIAL	81.390,00	76.751,00	94,30%	6.802.058,75	6.196.631,76	91,10%

Ejecución Financiera Programas Recurrentes

ANEXO 5

*Sistema Integrado de Gestión por
Resultados*

**PROGRAMAS RECURRENTE
EN EL RANGO DE 0% A 25% DE EJECUCIÓN FINANCIERA**

N°	DIRECCIÓN ADMINISTRATIVA	UNIDAD EJECUTORA	NOMBRE DEL PROGRAMA	PRESUPUESTO VIGENTE	PRESUPUESTO EJECUTADO	% DE EJECUCIÓN PRESUPUESTARIA
1	ADMINISTRACIÓN CENTRAL	SECRETARIA DEPARTAMENTAL DE ECONOMÍA Y FINANZAS	OFICINA TÉCNICA DE LOS RÍOS PILCOMAYO Y BERMEJO.	2.178.294,00	0,00	0,00%
2	ADMINISTRACIÓN CENTRAL	SECRETARIA DEPARTAMENTAL DE ECONOMÍA Y FINANZAS	ENTIDAD EJECUTORA DE MEDIO AMBIENTE Y AGUA EMAGUA.	12.629.285,92	0,00	0,00%
3	ADMINISTRACIÓN CENTRAL	SECRETARIA DEPARTAMENTAL DE ECONOMÍA Y FINANZAS	SERVICIO DEPARTAMENTAL DE RIEGO SEDERI	500.000,00	0,00	0,00%
4	ADMINISTRACIÓN CENTRAL	SECRETARIA DEPARTAMENTAL DE ECONOMÍA Y FINANZAS	TRANSFERENCIA DE COMPETENCIAS GAD A GAR	1.000.000,00	0,00	0,00%
5	ADMINISTRACIÓN CENTRAL	SECRETARIA DEPARTAMENTAL DE ECONOMÍA Y FINANZAS	SERVICIOS CIVILES	253.134,00	0,00	0,00%
6	ADMINISTRACIÓN CENTRAL	SECRETARIA DEPARTAMENTAL DE ECONOMÍA Y FINANZAS	FESTIVIDAD DE SAN ROQUE LEY 3132.	105.000,00	0,00	0,00%
7	ADMINISTRACIÓN CENTRAL	SECRETARIA DEPARTAMENTAL DE ECONOMÍA Y FINANZAS	FESTIVIDAD DE CANTO, CUECA Y BAILECITO NILO SORUCO LEY 3383.	20.000,00	0,00	0,00%
8	ADMINISTRACIÓN CENTRAL	SECRETARIA DEPARTAMENTAL DE ECONOMÍA Y FINANZAS	COMPLEJO CONVENTUAL SAN FRANCISCO LEY 3463.	100.000,00	0,00	0,00%
9	ADMINISTRACIÓN CENTRAL	SECRETARIA DEPARTAMENTAL DE ECONOMÍA Y FINANZAS	FERIA DEL LIBRO LEY N° 045.	10.000,00	0,00	0,00%
10	ADMINISTRACIÓN CENTRAL	SECRETARIA DEPARTAMENTAL DE ECONOMÍA Y FINANZAS	CARNAVAL DE INTEGRACIÓN LEY N° 038.	20.000,00	0,00	0,00%
11	ADMINISTRACIÓN CENTRAL	SECRETARIA DEPARTAMENTAL DE ECONOMÍA Y FINANZAS	FESTIVIDAD DE LA VIRGEN DE CHAGUAYA LEY N° 115.	20.000,00	0,00	0,00%

Nº	DIRECCIÓN ADMINISTRATIVA	UNIDAD EJECUTORA	NOMBRE DEL PROGRAMA	PRESUPUESTO VIGENTE	PRESUPUESTO EJECUTADO	% DE EJECUCIÓN PRESUPUESTARIA
12	ADMINISTRACIÓN CENTRAL	SECRETARIA DEPARTAMENTAL DE ECONOMÍA Y FINANZAS	OBSERVATORIO SANTA ANA.	599.220,00	0,00	0,00%
13	ADMINISTRACIÓN CENTRAL	SECRETARIA DEPARTAMENTAL DE ECONOMÍA Y FINANZAS	MUSEO NACIONAL PALEONTOLÓGICO ARQUEOLÓGICO.	540.200,00	0,00	0,00%
14	ADMINISTRACIÓN CENTRAL	SECRETARIA DEPARTAMENTAL DE ECONOMÍA Y FINANZAS	FESTIVIDAD CANTO DE ALOJA LEY N° 145.	10.000,00	0,00	0,00%
15	ADMINISTRACIÓN CENTRAL	SECRETARIA DEPARTAMENTAL DE ECONOMÍA Y FINANZAS	BONO DE VACUNACIÓN ESCALAFÓN AL MERITO	7.502.295,00	0,00	0,00%
16	ADMINISTRACIÓN CENTRAL	SECRETARIA DEPARTAMENTAL DE ECONOMÍA Y FINANZAS	TRANSFERENCIAS CORRIENTES (MIN. EDUCACIÓN)	473.800,00	0,00	0,00%
17	ADMINISTRACIÓN CENTRAL	SECRETARIA DEPARTAMENTAL DE ECONOMÍA Y FINANZAS	TRANSFERENCIAS DE CAPITAL (UNIV. JMS)	3.000.000,00	0,00	0,00%
18	ADMINISTRACIÓN CENTRAL	SECRETARIA DEPARTAMENTAL DE ECONOMÍA Y FINANZAS	EDUCACIÓN CÍVICA PATRIÓTICA D.S. 859	219.892,00	0,00	0,00%
19	ADMINISTRACIÓN CENTRAL	SECRETARIA DEPARTAMENTAL DE ECONOMÍA Y FINANZAS	UNIVERSIDAD AUTÓNOMA JUAN MISAEL SARACHO	11.297.714,00	0,00	0,00%
20	ADMINISTRACIÓN CENTRAL	SECRETARIA DEPARTAMENTAL DE ECONOMÍA Y FINANZAS	CENTRO DE REHABILITACIÓN Y CAPACITACIÓN PARA CIEGOS - CERECCI .	799.001,00	0,00	0,00%
21	ADMINISTRACIÓN CENTRAL	SECRETARIA DEPARTAMENTAL DE ECONOMÍA Y FINANZAS	RENTA DIGNIDAD	32.983.130,00	0,00	0,00%
22	ADMINISTRACIÓN CENTRAL	SECRETARIA DEPARTAMENTAL DE ECONOMÍA Y FINANZAS	PREVISIONES PARA PROYECTOS DE INVERSIÓN	399.523,00	0,00	0,00%
23	ADMINISTRACIÓN CENTRAL	SECRETARIA DEPARTAMENTAL DE ECONOMÍA Y FINANZAS	TRANSFERENCIAS A SETAR	0,00	0,00	0,00%

Nº	DIRECCIÓN ADMINISTRATIVA	UNIDAD EJECUTORA	NOMBRE DEL PROGRAMA	PRESUPUESTO VIGENTE	PRESUPUESTO EJECUTADO	% DE EJECUCIÓN PRESUPUESTARIA
24	ADMINISTRACIÓN CENTRAL	SECRETARIA DEPARTAMENTAL DE ECONOMÍA Y FINANZAS	TRANSFERENCIAS POR DÉBITOS AUTOMÁTICOS (LEY DPTAL, Nº 206)	18.918.263,14	0,00	0,00%
25	ADMINISTRACIÓN CENTRAL	SECRETARIA DEPARTAMENTAL DE ECONOMÍA Y FINANZAS	DEUDA COMERCIAL Y RECURRENTE	2.090.364,00	0,00	0,00%
26	SUB GOBERNACIÓN CERCADO	SUB GOBERNACIÓN CERCADO	DEFENSA Y PROTECCIÓN DE LA MUJER - IDH D.S. 2145	300.000,00	0,00	0,00%
27	SUB GOBERNACIÓN PADCAYA	SUB GOBERNACIÓN PADCAYA	LEY Nº 261 DECLARATORIA DE LA EMPANADA BLANQUEADA.	10.000,00	0,00	0,00%
28	SUB GOBERNACIÓN PADCAYA	SUB GOBERNACIÓN PADCAYA	PROGRAMA DE FORTALECIMIENTO A LA GESTIÓN EDUCATIVA INSTITUTO EMBOROZÚ	150.000,00	0,00	0,00%
29	SUB GOBERNACIÓN MÉNDEZ	SUB GOBERNACIÓN MÉNDEZ	FORTALECIMIENTO A INICIATIVAS PRODUCTIVAS	150.000,00	0,00	0,00%
30	SUB GOBERNACIÓN MÉNDEZ	SUB GOBERNACIÓN MÉNDEZ	FORTALECIMIENTO ADMINISTRACIÓN DEPARTAMENTAL	300.000,00	0,00	0,00%
31	SUB GOBERNACIÓN MÉNDEZ	SUB GOBERNACIÓN MÉNDEZ	HOMENAJE A LA OBRA POÉTICA OSCAR ALFARO LEY 3682.	20.000,00	0,00	0,00%
32	SUB GOBERNACIÓN MÉNDEZ	SUB GOBERNACIÓN MÉNDEZ	FIESTA GRANDE PATRONAL DE SAN LORENZO LEY Nº 016.	100.000,00	0,00	0,00%
33	SUB GOBERNACIÓN MÉNDEZ	SUB GOBERNACIÓN MÉNDEZ	LEY Nº 248 DECLARATORIA DE ROSQUETE.	10.000,00	0,00	0,00%
34	SUB GOBERNACIÓN O'CONNOR	SUB GOBERNACIÓN O'CONNOR	FESTIVIDAD VIRGEN DE GUADALUPE LEY 2078.	60.000,00	0,00	0,00%
35	SUB GOBERNACIÓN O'CONNOR	SUB GOBERNACIÓN O'CONNOR	EL ARETE GUASU LEY Nº 075.	20.000,00	0,00	0,00%

Nº	DIRECCIÓN ADMINISTRATIVA	UNIDAD EJECUTORA	NOMBRE DEL PROGRAMA	PRESUPUESTO VIGENTE	PRESUPUESTO EJECUTADO	% DE EJECUCIÓN PRESUPUESTARIA
36	SUB GOBERNACIÓN O'CONNOR	SUB GOBERNACIÓN O'CONNOR	CANASTA ALIMENTARIA PERSONA DE LA TERCERA EDAD	2.350.080,00	0,00	0,00%
37	SUB GOBERNACIÓN O'CONNOR	SUB GOBERNACIÓN O'CONNOR	PREVENCIÓN Y MITIGACIÓN DE DESASTRES NATURALES	100.000,00	0,00	0,00%
38	SUB GOBERNACIÓN ARCE BERMEJO	SUB GOBERNACIÓN ARCE BERMEJO	APOYO AL DESARROLLO AGROPECUARIO Y FERIAS	100.000,00	0,00	0,00%
39	SUB GOBERNACIÓN ARCE BERMEJO	SUB GOBERNACIÓN ARCE BERMEJO	FESTIVIDAD DE SAN SANTIAGO LEY 3393.	40.000,00	0,00	0,00%
40	SUB GOBERNACIÓN ARCE BERMEJO	SUB GOBERNACIÓN ARCE BERMEJO	FESTIVIDAD INTERNACIONAL DEL LAPACHO LEY 2925.	50.000,00	0,00	0,00%
41	SUB GOBERNACIÓN ARCE BERMEJO	SUB GOBERNACIÓN ARCE BERMEJO	FORTALECIMIENTO A LA UNIDAD DE HEMODIÁLISIS BERMEJO	250.000,00	0,00	0,00%
42	SUB GOBERNACIÓN ARCE BERMEJO	SUB GOBERNACIÓN ARCE BERMEJO	CANASTA ALIMENTARIA PERSONA DE LA TERCERA EDAD	2.986.848,00	0,00	0,00%
43	SUB GOBERNACIÓN ARCE BERMEJO	SUB GOBERNACIÓN ARCE BERMEJO	FORTALECIMIENTO PARA LA PROMOCIÓN Y APOYO AL DEPORTE	200.000,00	0,00	0,00%
44	SUB GOBERNACIÓN YUNCHARÁ AVILÉS	SUB GOBERNACIÓN AVILÉS URIONDO	DEFENSA Y PROTECCIÓN DE LA MUJER - IDH D.S. 2145	100.000,00	0,00	0,00%
45	SUB GOBERNACIÓN YUNCHARÁ AVILÉS	SUB GOBERNACIÓN AVILÉS URIONDO	CANASTA ALIMENTARIA PERSONA DE LA TERCERA EDAD	587.520,00	0,00	0,00%
46	SUB GOBERNACIÓN EL PUENTE MÉNDEZ	SUB GOBERNACIÓN EL PUENTE MÉNDEZ	PROGRAMA GENERO GENERACIONAL	100.000,00	0,00	0,00%

Nº	DIRECCIÓN ADMINISTRATIVA	UNIDAD EJECUTORA	NOMBRE DEL PROGRAMA	PRESUPUESTO VIGENTE	PRESUPUESTO EJECUTADO	% DE EJECUCIÓN PRESUPUESTARIA
47	SUB GOBERNACIÓN EL PUENTE MÉNDEZ	SUB GOBERNACIÓN EL PUENTE MÉNDEZ	CANASTA ALIMENTARIA PERSONA DE LA TERCERA EDAD	1.209.600,00	0,00	0,00%
48	SUB GOBERNACIÓN EL PUENTE MÉNDEZ	SUB GOBERNACIÓN EL PUENTE MÉNDEZ	PREVENCIÓN Y MITIGACIÓN DE DESASTRES NATURALES	300.000,00	0,00	0,00%
49	UNIDAD DE RECONVERSIÓN VEHICULAR GNV	UNIDAD DE RECONVERSIÓN VEHICULAR GNV	PROGRAMA DEPARTAMENTAL DE RECONVERSIÓN VEHICULAR GNV	11.470.752,00	0,00	0,00%
50	SUB GOBERNACIÓN MÉNDEZ	SUB GOBERNACIÓN MÉNDEZ	PROGRAMA DE FORTALECIMIENTO A LA GESTIÓN EDUCATIVA INSTITUTO TECNOLÓGICO EUSTAQUIO MÉNDEZ	100.000,00	0,00	0,00%
51	SUB GOBERNACIÓN ARCE BERMEJO	SUB GOBERNACIÓN ARCE BERMEJO	PROGRAMA DE FORTALECIMIENTO A LA GESTIÓN EDUCATIVA INSTITUTO TECNOLÓGICO BERMEJO	100.000,00	0,00	0,00%
52	SUB GOBERNACIÓN ARCE BERMEJO	SUB GOBERNACIÓN ARCE BERMEJO	EL ARETE GUASU LEY Nº 075 .	20.000,00	0,00	0,00%
53	SUB GOBERNACIÓN YUNCHARÁ AVILÉS	SUB GOBERNACIÓN AVILÉS URIONDO	FORTALECIMIENTO PARA LA PROMOCIÓN Y APOYO AL DEPORTE	100.000,00	0,00	0,00%
54	ADMINISTRACIÓN CENTRAL	SECRETARIA DEPARTAMENTAL DE PLANIFICACIÓN E INVERSIÓN	CENTRO DE ESTADÍSTICA TARIJA	0,00	0,00	0,00%
55	SUB GOBERNACIÓN PADCAYA	SUB GOBERNACIÓN PADCAYA	CANASTA ALIMENTARIA PERSONA DE LA TERCERA EDAD	2.073.600,00	2.690,00	0,13%

Nº	DIRECCIÓN ADMINISTRATIVA	UNIDAD EJECUTORA	NOMBRE DEL PROGRAMA	PRESUPUESTO VIGENTE	PRESUPUESTO EJECUTADO	% DE EJECUCIÓN PRESUPUESTARIA
56	CEVITA	CEVITA	FORTALECIMIENTO ADMINISTRACIÓN DEPARTAMENTAL	400.000,00	1.925,00	0,48%
57	SUB GOBERNACIÓN MÉNDEZ	SUB GOBERNACIÓN MÉNDEZ	CANASTA ALIMENTARIA PERSONA DE LA TERCERA EDAD	2.646.432,00	17.101,87	0,65%
58	ADMINISTRACIÓN CENTRAL	SECRETARIA DEPARTAMENTAL DE ECONOMÍA Y FINANZAS	TRANSFERENCIA A MUNICIPIOS PROYECTOS CONCURRENTES	61.981.416,00	507.479,86	0,82%
59	SUB GOBERNACIÓN ARCE BERMEJO	SUB GOBERNACIÓN ARCE BERMEJO	PLAN DE SEGURIDAD CIUDADANA LEY 264	300.000,00	2.949,07	0,98%
60	SUB GOBERNACIÓN AVILÉS - URIONDO	SUB GOBERNACIÓN AVILÉS - URIONDO	PROGRAMA DE FORTALECIMIENTO A LA GESTIÓN EDUCATIVA INSTITUTO TECNOLÓGICO URIONDO	150.000,00	1.800,00	1,20%
61	SUB GOBERNACIÓN YUNCHARÁ AVILÉS	SUB GOBERNACIÓN AVILÉS URIONDO	FORTALECIMIENTO A LA GESTIÓN EDUCATIVA INSTITUTO TÉCNICO TECNOLÓGICO YUNCHARÁ	100.000,00	1.250,00	1,25%
62	ADMINISTRACIÓN CENTRAL	SECRETARIA DE SEGURIDAD, JUSTICIA Y DERECHOS HUMANOS	PLAN DE SEGURIDAD CIUDADANA LEY 264	4.426.450,00	72.198,62	1,63%
63	SUB GOBERNACIÓN O'CONNOR	SUB GOBERNACIÓN O'CONNOR	PLAN DE SEGURIDAD CIUDADANA LEY 264	75.000,00	1.251,40	1,67%
64	SUB GOBERNACIÓN EL PUENTE MÉNDEZ	SUB GOBERNACIÓN EL PUENTE MÉNDEZ	FORTALECIMIENTO A LA GESTIÓN EDUCATIVA INST. TÉCNICO 2 DE AGOSTO ISCAYACHI	200.000,00	5.685,00	2,84%
65	SUB GOBERNACIÓN	SUB GOBERNACIÓN AVILÉS - URIONDO	CANASTA ALIMENTARIA PERSONA DE LA TERCERA EDAD	1.512.000,00	52.458,50	3,47%

Nº	DIRECCIÓN ADMINISTRATIVA	UNIDAD EJECUTORA	NOMBRE DEL PROGRAMA	PRESUPUESTO VIGENTE	PRESUPUESTO EJECUTADO	% DE EJECUCIÓN PRESUPUESTARIA
	AVILÉS - URIONDO					
66	SUB GOBERNACIÓN PADCAYA	SUB GOBERNACIÓN PADCAYA	FORTALECIMIENTO ADMINISTRACIÓN DEPARTAMENTAL	250.000,00	9.675,00	3,87%
67	SUB GOBERNACIÓN AVILÉS - URIONDO	SUB GOBERNACIÓN AVILÉS - URIONDO	FORTALECIMIENTO ADMINISTRACIÓN DEPARTAMENTAL	175.000,00	6.799,00	3,89%
68	SUB GOBERNACIÓN CERCADO	SUB GOBERNACIÓN CERCADO	CANASTA ALIMENTARIA PERSONA DE LA TERCERA EDAD	20.076.000,00	821.411,06	4,09%
69	SUB GOBERNACIÓN YUNCHARÁ AVILÉS	SUB GOBERNACIÓN AVILÉS URIONDO	APOYO AL DESARROLLO AGROPECUARIO Y FERIAS	420.000,00	18.476,60	4,40%
70	SUB GOBERNACIÓN EL PUENTE MÉNDEZ	SUB GOBERNACIÓN EL PUENTE MÉNDEZ	FORTALECIMIENTO ADMINISTRACIÓN DEPARTAMENTAL	100.000,00	5.050,00	5,05%
71	SUB GOBERNACIÓN YUNCHARÁ AVILÉS	SUB GOBERNACIÓN AVILÉS URIONDO	PREVENCIÓN Y MITIGACIÓN DE DESASTRES NATURALES	350.000,00	19.053,68	5,44%
72	SUB GOBERNACIÓN CERCADO	SUB GOBERNACIÓN CERCADO	PLAN DE SEGURIDAD CIUDADANA LEY 264	300.000,00	17.158,10	5,72%
73	SUB GOBERNACIÓN O'CONNOR	SUB GOBERNACIÓN O'CONNOR	FORTALECIMIENTO PARA LA PROMOCIÓN Y APOYO AL DEPORTE	100.000,00	5.760,00	5,76%
74	SUB GOBERNACIÓN O'CONNOR	SUB GOBERNACIÓN O'CONNOR	INSTITUTO TÉCNICO TECNOLÓGICO PROVINCIA O'CONNOR	200.000,00	11.953,00	5,98%
75	SUB GOBERNACIÓN CERCADO	SUB GOBERNACIÓN CERCADO	FORTALECIMIENTO ADMINISTRACIÓN DEPARTAMENTAL	450.000,00	28.098,40	6,24%

Nº	DIRECCIÓN ADMINISTRATIVA	UNIDAD EJECUTORA	NOMBRE DEL PROGRAMA	PRESUPUESTO VIGENTE	PRESUPUESTO EJECUTADO	% DE EJECUCIÓN PRESUPUESTARIA
76	SUB GOBERNACIÓN MÉNDEZ	SUB GOBERNACIÓN MÉNDEZ	PROGRAMA DE APOYO AL TURISMO Y CULTURA	400.000,00	25.673,30	6,42%
77	SUB GOBERNACIÓN EL PUENTE MÉNDEZ	SUB GOBERNACIÓN EL PUENTE MÉNDEZ	FORTALECIMIENTO PARA LA PROMOCIÓN Y APOYO AL DEPORTE	300.000,00	19.423,50	6,47%
78	SUB GOBERNACIÓN YUNCHARÁ AVILÉS	SUB GOBERNACIÓN AVILÉS URIONDO	PLAN DE SEGURIDAD CIUDADANA LEY 264	250.000,00	16.295,10	6,52%
79	SUB GOBERNACIÓN AVILÉS - URIONDO	SUB GOBERNACIÓN AVILÉS - URIONDO	PREVENCIÓN Y MITIGACIÓN DE DESASTRES NATURALES	240.000,00	15.650,00	6,52%
80	SUB GOBERNACIÓN AVILÉS - URIONDO	SUB GOBERNACIÓN AVILÉS - URIONDO	PLAN DE SEGURIDAD CIUDADANA LEY 264	225.000,00	14.995,00	6,66%
81	SUB GOBERNACIÓN MÉNDEZ	SUB GOBERNACIÓN MÉNDEZ	PLAN DE SEGURIDAD CIUDADANA LEY 264	200.000,00	15.126,38	7,56%
82	SUB GOBERNACIÓN MÉNDEZ	SUB GOBERNACIÓN MÉNDEZ	PREVENCIÓN Y MITIGACIÓN DE DESASTRES NATURALES	250.000,00	19.957,17	7,98%
83	SUB GOBERNACIÓN PADCAYA	SUB GOBERNACIÓN PADCAYA	PLAN DE SEGURIDAD CIUDADANA LEY 264	125.000,00	11.361,61	9,09%
84	SUB GOBERNACIÓN ARCE BERMEJO	SUB GOBERNACIÓN ARCE BERMEJO	FORTALECIMIENTO ADMINISTRACIÓN DEPARTAMENTAL	100.000,00	9.744,01	9,74%
85	SUB GOBERNACIÓN EL PUENTE MÉNDEZ	SUB GOBERNACIÓN EL PUENTE MÉNDEZ	PROGRAMA DE APOYO AL TURISMO Y CULTURA	250.000,00	24.868,00	9,95%
86	SUB GOBERNACIÓN ARCE BERMEJO	SUB GOBERNACIÓN ARCE BERMEJO	PREVENCIÓN Y MITIGACIÓN DE DESASTRES NATURALES	150.000,00	15.000,00	10,00%

Nº	DIRECCIÓN ADMINISTRATIVA	UNIDAD EJECUTORA	NOMBRE DEL PROGRAMA	PRESUPUESTO VIGENTE	PRESUPUESTO EJECUTADO	% DE EJECUCIÓN PRESUPUESTARIA
87	SUB GOBERNACIÓN CERCADO	SUB GOBERNACIÓN CERCADO	APOYO A FERIAS PRODUCTIVAS PROVINCIA CERCADO	1.063.548,00	112.607,00	10,59%
88	SUB GOBERNACIÓN AVILÉS - URIONDO	SUB GOBERNACIÓN AVILÉS - URIONDO	PROMOCIÓN DE UVA, VINOS Y SINGANIS MARCA TARIJA	121.753,00	13.840,00	11,37%
89	ADMINISTRACIÓN CENTRAL	SECRETARIA DEPARTAMENTAL DE ECONOMÍA Y FINANZAS	PREVISIONES FINANCIERAS	35.000.000,00	4.000.000,00	11,43%
90	SUB GOBERNACIÓN YUNCHARÁ AVILÉS	SUB GOBERNACIÓN AVILÉS URIONDO	FORTALECIMIENTO ADMINISTRACIÓN DEPARTAMENTAL	100.000,00	11.632,20	11,63%
91	SUB GOBERNACIÓN CERCADO	SUB GOBERNACIÓN CERCADO	PREVENCIÓN Y MITIGACIÓN DE DESASTRES NATURALES	875.000,00	104.411,87	11,93%
92	SUB GOBERNACIÓN EL PUENTE MÉNDEZ	SUB GOBERNACIÓN EL PUENTE MÉNDEZ	PLAN DE SEGURIDAD CIUDADANA LEY 264	100.000,00	12.681,00	12,68%
93	SUB GOBERNACIÓN MÉNDEZ	SUB GOBERNACIÓN MÉNDEZ	APOYO AL DESARROLLO AGROPECUARIO Y FERIAS	200.000,00	25.570,20	12,79%
94	SUB GOBERNACIÓN AVILÉS - URIONDO	SUB GOBERNACIÓN AVILÉS - URIONDO	FORTALECIMIENTO PARA LA PROMOCIÓN Y APOYO AL DEPORTE	135.000,00	19.350,00	14,33%
95	SUB GOBERNACIÓN PADCAYA	SUB GOBERNACIÓN PADCAYA	FORTALECIMIENTO PARA LA PROMOCIÓN Y APOYO AL DEPORTE	100.000,00	15.177,00	15,18%
96	SUB GOBERNACIÓN MÉNDEZ	SUB GOBERNACIÓN MÉNDEZ	FORTALECIMIENTO PARA LA PROMOCIÓN Y APOYO AL DEPORTE	250.000,00	40.330,40	16,13%
97	ADMINISTRACIÓN CENTRAL	SECRETARIA DEPARTAMENTAL DE ECONOMÍA Y FINANZAS	FORTALECIMIENTO ADMINISTRACIÓN DEPARTAMENTAL	2.089.150,00	356.426,38	17,06%

Nº	DIRECCIÓN ADMINISTRATIVA	UNIDAD EJECUTORA	NOMBRE DEL PROGRAMA	PRESUPUESTO VIGENTE	PRESUPUESTO EJECUTADO	% DE EJECUCIÓN PRESUPUESTARIA
98	SUB GOBERNACIÓN EL PUENTE MÉNDEZ	SUB GOBERNACIÓN EL PUENTE MÉNDEZ	APOYO AL DESARROLLO AGROPECUARIO Y FERIAS	400.000,00	74.095,23	18,52%
99	SUB GOBERNACIÓN PADCAYA	SUB GOBERNACIÓN PADCAYA	PREVENCIÓN Y MITIGACIÓN DE DESASTRES NATURALES	100.000,00	19.404,40	19,40%
100	SUB GOBERNACIÓN O'CONNOR	SUB GOBERNACIÓN O'CONNOR	FORTALECIMIENTO ADMINISTRACIÓN DEPARTAMENTAL	100.000,00	19.999,00	20,00%
101	SUB GOBERNACIÓN AVILÉS - URIONDO	SUB GOBERNACIÓN AVILÉS - URIONDO	FORTALECIMIENTO A INICIATIVAS PRODUCTIVAS	155.000,00	31.948,00	20,61%
102	ADMINISTRACIÓN CENTRAL	SECRETARIA DEPARTAMENTAL DE ECONOMÍA Y FINANZAS	TRANSFERENCIA AL GOBIERNO AUTÓNOMO REGIONAL DEL GRAN CHACO	34.533.331,00	8.381.624,62	24,27%

**PROGRAMAS RECURRENTE
EN EL RANGO DE 26% A 50% DE EJECUCIÓN FINANCIERA**

Nº	DIRECCIÓN ADMINISTRATIVA	UNIDAD EJECUTORA	NOMBRE DEL PROGRAMA	PRESUPUESTO VIGENTE	PRESUPUESTO EJECUTADO	% DE EJECUCIÓN PRESUPUESTARIA
1	SUB GOBERNACIÓN AVILÉS - URIONDO	SUB GOBERNACIÓN AVILÉS - URIONDO	APOYO AL DESARROLLO AGROPECUARIO Y FERIAS	150.000,00	41.600,00	27,73%
2	SUB GOBERNACIÓN PADCAYA	SUB GOBERNACIÓN PADCAYA	APOYO AL DESARROLLO AGROPECUARIO Y FERIAS	180.000,00	52.307,70	29,06%
3	ADMINISTRACIÓN CENTRAL	SECRETARIA DEPARTAMENTAL DE ECONOMÍA Y FINANZAS	DEUDA EXTERNA	5.243.076,00	1.966.250,81	37,50%
4	ADMINISTRACIÓN CENTRAL	SECRETARIA DEPARTAMENTAL DE ECONOMÍA Y FINANZAS	DEUDA INTERNA	42.705.613,00	16.610.567,63	38,90%

N°	DIRECCIÓN ADMINISTRATIVA	UNIDAD EJECUTORA	NOMBRE DEL PROGRAMA	PRESUPUESTO VIGENTE	PRESUPUESTO EJECUTADO	% DE EJECUCIÓN PRESUPUESTARIA
5	ADMINISTRACIÓN CENTRAL	SECRETARIA DEPARTAMENTAL DE ECONOMÍA Y FINANZAS	CASA DE LA CULTURA Y CASA DORADA.	1.170.500,00	504.231,00	43,08%

**PROGRAMAS RECURRENTE
EN EL RANGO DE 51% A 75% DE EJECUCIÓN FINANCIERA**

N°	DIRECCIÓN ADMINISTRATIVA	UNIDAD EJECUTORA	NOMBRE DEL PROGRAMA	PRESUPUESTO VIGENTE	PRESUPUESTO EJECUTADO	% DE EJECUCIÓN PRESUPUESTARIA
1	SUB GOBERNACIÓN AVILÉS - URIONDO	SUB GOBERNACIÓN AVILÉS - URIONDO	PROGRAMA FESTIVIDAD A LA VENDIMIA	250.000,00	183.210,40	73,28%

**PROGRAMAS RECURRENTE
EN EL RANGO DE 76% A 100% DE EJECUCIÓN FINANCIERA**

N°	DIRECCIÓN ADMINISTRATIVA	UNIDAD EJECUTORA	NOMBRE DEL PROGRAMA	PRESUPUESTO VIGENTE	PRESUPUESTO EJECUTADO	% DE EJECUCIÓN PRESUPUESTARIA
1	SUB GOBERNACIÓN ARCE BERMEJO	SUB GOBERNACIÓN ARCE BERMEJO	VIGILANCIA, CONTROL Y ERRADICACIÓN DE VECTORES TRANSMISORES DE ENFERMEDADES ENDÉMICAS	200.000,00	199.830,00	99,92%

Ejecución Financiera Operaciones de Funcionamiento

ANEXO 6

*Sistema Integrado de Gestión por
Resultados*

**OPERACIONES DE FUNCIONAMIENTO
EN EL RANGO DE 0% A 25% DE EJECUCIÓN FINANCIERA**

N°	DIRECCIÓN ADMINISTRATIVA	UNIDAD EJECUTORA	NOMBRE DEL PROGRAMA	PRESUPUESTO VIGENTE	PRESUPUESTO EJECUTADO	% DE EJECUCIÓN PRESUPUESTARIA
1	ADMINISTRACIÓN CENTRAL	REPRESENTACIÓN LA PAZ	DIRECCIÓN DE ADMINISTRACIÓN CENTRAL	1.261.191,00	101.159,37	8,02%
2	BANCO DE SANGRE DE REFERENCIA DEPARTAMENTAL TARIJA	BANCO DE SANGRE DE REFERENCIA DEPARTAMENTAL TARIJA	BANCO DE SANGRE	1.920.070,00	225.980,62	11,77%
3	SERVICIO DEPARTAMENTAL DE DEPORTES	SERVICIO DEPARTAMENTAL DE DEPORTES	SERVICIO DEPARTAMENTAL DE DEPORTE	1.275.070,00	157.240,67	12,33%
4	CEVITA	CEVITA	CEVITA	1.997.958,00	262.119,27	13,12%
5	INTRAID	INTRAID	REHABILITACIÓN Y PREVENCIÓN TRATAMIENTO DE DROGODEPENDENCIA	427.044,00	56.076,39	13,13%
6	ADMINISTRACIÓN DE EL PROSOL	ADMINISTRACIÓN DE EL PROSOL	PROGRAMA SOLIDARIO PROSOL	1.057.766,00	169.909,84	16,06%
7	SERVICIO DEPARTAMENTAL DE SALUD	SERVICIO DEPARTAMENTAL DE SALUD	APOYO AL SERVICIO DEPARTAMENTAL DE SALUD	2.819.825,00	472.344,40	16,75%
8	HOSPITAL SAN JUAN DE DIOS	HOSPITAL SAN JUAN DE DIOS	HOSPITAL REGIONAL SAN JUAN DE DIOS	45.377.192,00	8.061.551,86	17,77%
9	SUB GOBERNACIÓN YUNCHARÁ AVILÉS	SUB GOBERNACIÓN AVILÉS URIONDO	DIRECCIÓN DE ADMINISTRACIÓN CENTRAL PROVINCIA AVILÉS YUNCHARÁ	2.574.442,00	457.892,38	17,79%
10	ADMINISTRACIÓN SAN JACINTO	ADMINISTRACIÓN SAN JACINTO	PROYECTO MÚLTIPLE SAN JACINTO	5.178.896,00	942.100,19	18,19%
11	SUB GOBERNACIÓN CERCADO	SUB GOBERNACIÓN CERCADO	DIRECCIÓN DE ADMINISTRACIÓN CENTRAL CERCADO	3.874.069,00	717.864,91	18,53%

N°	DIRECCIÓN ADMINISTRATIVA	UNIDAD EJECUTORA	NOMBRE DEL PROGRAMA	PRESUPUESTO VIGENTE	PRESUPUESTO EJECUTADO	% DE EJECUCIÓN PRESUPUESTARIA
12	SUB GOBERNACIÓN O'CONNOR	SUB GOBERNACIÓN O'CONNOR	DIRECCIÓN DE ADMINISTRACIÓN CENTRAL SECCIÓN O'CONNOR	4.313.245,00	861.570,46	19,97%
13	SERVICIO DEPARTAMENTAL AGROPECUARIO	SERVICIO DEPARTAMENTAL AGROPECUARIA	SERVICIO DEPARTAMENTAL AGROPECUARIO SEDAG	3.933.783,00	786.742,92	20,00%
14	SUB GOBERNACIÓN PADCAYA	SUB GOBERNACIÓN PADCAYA	DIRECCIÓN DE ADMINISTRACIÓN CENTRAL PADCAYA	3.198.201,00	649.839,07	20,32%
15	SUB GOBERNACIÓN MÉNDEZ	SUB GOBERNACIÓN MÉNDEZ	DIRECCIÓN DE ADMINISTRACIÓN CENTRAL SAN LORENZO	2.945.215,00	599.365,46	20,35%
16	SUB GOBERNACIÓN EL PUENTE MÉNDEZ	SUB GOBERNACIÓN EL PUENTE MÉNDEZ	DIRECCIÓN DE ADMINISTRACIÓN CENTRAL EL PUENTE	2.890.441,00	595.638,24	20,61%
17	SUB GOBERNACIÓN ARCE BERMEJO	SUB GOBERNACIÓN ARCE BERMEJO	DIRECCIÓN DE ADMINISTRACIÓN CENTRAL PROVINCIA ARCE BERMEJO	5.549.664,00	1.148.357,56	20,69%
18	SUB GOBERNACIÓN AVILÉS - URIONDO	SUB GOBERNACIÓN AVILÉS - URIONDO	DIRECCIÓN DE ADMINISTRACIÓN CENTRAL SECCIÓN PROVINCIA AVILÉS	2.967.960,00	628.524,95	21,18%
19	ADMINISTRACIÓN CENTRAL	SECRETARIA DEPARTAMENTAL DE ECONOMÍA Y FINANZAS	DIRECCIÓN DE ADMINISTRACIÓN CENTRAL	62.387.210,00	13.376.798,81	21,44%
20	PROGRAMA DE REHABILITACIÓN DE TIERRAS	PROGRAMA DE REHABILITACIÓN DE TIERRAS TARIJA PERTT.	PROGRAMA EJECUTIVO DE REHABILITACIÓN DE TIERRAS TARIJA	1.089.437,00	238.617,44	21,90%
21	ASAMBLEA DEPARTAMENTAL	ASAMBLEA DEPARTAMENTAL	ASAMBLEA DEPARTAMENTAL	28.925.078,00	7.058.920,13	24,40%

**OPERACIONES DE FUNCIONAMIENTO
EN EL RANGO DE 51% A 75% DE EJECUCIÓN FINANCIERA**

N°	DIRECCIÓN ADMINISTRATIVA	UNIDAD EJECUTORA	NOMBRE DEL PROGRAMA	PRESUPUESTO VIGENTE	PRESUPUESTO EJECUTADO	% DE EJECUCIÓN PRESUPUESTARIA
1	SERVICIO DEPARTAMENTAL DE CAMINOS	SERVICIO DEPARTAMENTAL DE CAMINOS	SERVICIO DEPARTAMENTAL DE CAMINOS	26.332.238,00	19.537.468,95	74,20%

**Ejecución
Física
Acumulada
Proyectos de
Inversión
Directa**

ANEXO 7

*Sistema Integrado de Gestión
por Resultados*

**PROYECTOS DE INVERSIÓN DIRECTA
EN EL RANGO DE 0% A 25% DE EJECUCIÓN FÍSICA**

Nº	DIRECCIÓN ADMINISTRATIVA	UNIDAD EJECUTORA	NOMBRE DEL PROGRAMA	PRESUPUESTO VIGENTE	PRESUPUESTO EJECUTADO		COSTO TOTAL DE PROYECTO	EJECUCIÓN FINANCIERA ACUMULADA	SALDO	EJECUCIÓN FÍSICA ACUMULADA
1	SERVICIO DEPARTAMENTAL DE CAMINOS	SERVICIO DEPARTAMENTAL DE CAMINOS	RECONST. PUENTE LA HIGUERA	1.300.000,00	0,00	0,00%	1.300.000,00	0,00	1.300.000,00	0,00%
2	SERVICIO DEPARTAMENTAL DE CAMINOS	SERVICIO DEPARTAMENTAL DE CAMINOS	CONST. OBRAS DE CONCLUSIÓN ASFALTADO ISCAYACHI - FINAL COPACABANA	16.801.325,00	1793304,01	10,67%	55.266.229,37	7.664.580,07	47.601.649,30	0,56%
3	SUB GOBERNACIÓN AVILÉS - URIONDO	SUB GOBERNACIÓN AVILÉS - URIONDO	FOREST. DISTRITOS MISCAS - JUNTAS DEL ROSARIO CUENCA CAMACHO	213.052,00	20.747,47	9,74%	15.000.000,00	122.650,36	14.877.349,64	2,16%
4	SERVICIO DEPARTAMENTAL AGROPECUARIO	SERVICIO DEPARTAMENTAL AGROPECUARIA	APOYO A LA PRODUCCIÓN DE MAÍZ Y CULTIVOS TRADICIONALES CON ENFOQUE AGROECOLÓGICO PROV. O'CONNOR	621.513,00	95.280,84	15,33%	30.333.158,00	619.796,09	29.713.361,91	3,66%
5	ADMINISTRACIÓN CENTRAL	SECRETARIA DEPARTAMENTAL DE OBRAS PUBLICAS	CONST. PERFORACIÓN DE POZOS PROFUNDOS TARIJA (PPTAR)	6.664.432,00	372.641,24	5,59%	44.659.879,00	1.597.785,68	43.062.093,32	4,13%
6	SUB GOBERNACIÓN CERCADO	SUB GOBERNACIÓN CERCADO	IMPLEM. DE SISTEMAS DE PROD. Y COMERCIALIZACIÓN ARTESANAL PROVINCIA CERCADO	3.000.000,00	88.121,49	2,94%	33.316.010,26	2.735.228,24	30.580.782,02	6,83%
7	SUB GOBERNACIÓN MÉNDEZ	SUB GOBERNACIÓN MÉNDEZ	MEJ. Y MANT. VIAL DEPTAL. PROVINCIA MÉNDEZ PRIMERA SECCIÓN	3.265.000,00	179870,51	5,51%	66.411.718,00	26.079.404,45	40.332.313,55	16,32%

N°	DIRECCIÓN ADMINISTRATIVA	UNIDAD EJECUTORA	NOMBRE DEL PROGRAMA	PRESUPUESTO VIGENTE	PRESUPUESTO EJECUTADO		COSTO TOTAL DE PROYECTO	EJECUCIÓN FINANCIERA ACUMULADA	SALDO	EJECUCIÓN FÍSICA ACUMULADA
8	SUB GOBERNACIÓN CERCADO	SUB GOBERNACIÓN CERCADO	MEJ. Y APOYO AL DESARROLLO DE LA PRODUCCIÓN AGRÍCOLA DE LA PROVINCIA CERCADO	2.500.000,00	104.598,28	4,18%	35.844.641,30	3.438.493,26	32.406.148,04	22,97%

**PROYECTOS DE INVERSIÓN DIRECTA
EN EL RANGO DE 26% A 50% DE EJECUCIÓN FÍSICA**

N°	DIRECCIÓN ADMINISTRATIVA	UNIDAD EJECUTORA	NOMBRE DEL PROGRAMA	PRESUPUESTO VIGENTE	PRESUPUESTO EJECUTADO		COSTO TOTAL DE PROYECTO	EJECUCIÓN FINANCIERA ACUMULADA	SALDO	EJECUCIÓN FÍSICA ACUMULADA
1	HOSPITAL SAN JUAN DE DIOS	HOSPITAL SAN JUAN DE DIOS	EQUIP. COMPLEMENTARIO HOSPITAL SAN JUAN DE DIOS - TARIJA	30.400.000,00	0,00	0,00%	32.570.423,00	12.435.022,50	20.135.400,50	28,44%
2	SUB GOBERNACIÓN MÉNDEZ	SUB GOBERNACIÓN MÉNDEZ	IMPLEM. Y FOMENTO AL DESARROLLO PECUARIO 1RA. SECCION PROV. MÉNDEZ	1.300.000,00	30.291,86	2,33%	33.835.530,00	1.760.991,49	32.074.538,51	29,06%
3	ADMINISTRACIÓN CENTRAL	SECRETARIA DEPARTAMENTAL DE DESARROLLO HUMANO	EQUIP. HOSPITAL SAN JUAN DE DIOS TARIJA	9.770.548,03	133.149,00	1,36%	43.702.984,00	19.939.919,79	23.763.064,21	33,31%
4	SUB GOBERNACIÓN PADCAYA	SUB GOBERNACIÓN PADCAYA	MEJ. Y APOYO AL DESARROLLO DE LA PROD. FRUTÍCOLA 1RA SECCIÓN PROVINCIA ARCE	1.000.000,00	0,00	0,00%	27.572.801,00	13.713.844,74	13.858.956,26	33,54%
5	SUB GOBERNACIÓN CERCADO	SUB GOBERNACIÓN CERCADO	IMPLEM. SISTEMAS DE RIEGO TECNIFICADO EN LOS DISTRITOS 19,20,21,22	9.000.000,00	150.600,08	1,67%	49.337.095,40	18.989.916,42	30.347.178,98	34,08%

Nº	DIRECCIÓN ADMINISTRATIVA	UNIDAD EJECUTORA	NOMBRE DEL PROGRAMA	PRESUPUESTO VIGENTE	PRESUPUESTO EJECUTADO		COSTO TOTAL DE PROYECTO	EJECUCIÓN FINANCIERA ACUMULADA	SALDO	EJECUCIÓN FÍSICA ACUMULADA
			PROVINCIA CERCADO							
6	SERVICIO DEPARTAMENTAL DE CAMINOS	SERVICIO DEPARTAMENTAL DE CAMINOS	CONST. ASFALTADO RUTA D602-TRAMO-CR-RT-603 (CANASMORO) - RIO PILAYA SUB TRAMO 1 PUENTE UNIÓN EUROPEA-EL ROSAL	930.628,64	78.479,20	8,43%	39.848.865,39	28.430.804,08	11.418.061,31	41,42%
7	SUB GOBERNACIÓN PADCAYA	SUB GOBERNACIÓN PADCAYA	APOYO A LA PRODUCCIÓN PECUARIA 1RA SECCIÓN PROVINCIA ARCE	1.300.000,00	93.732,92	7,21%	34.909.915,00	20.951.668,36	13.958.246,64	43,28%
8	SUB GOBERNACIÓN CERCADO	SUB GOBERNACIÓN CERCADO	PREVEN. Y ATENCIÓN CHURA SONRISA PROVINCIA CERCADO	2.000.000,00	114.208,55	5,71%	8.022.192,80	3.610.110,67	4.412.082,13	45,56%
9	SUB GOBERNACIÓN AVILÉS - URIONDO	SUB GOBERNACIÓN AVILÉS - URIONDO	EQUIP. Y APOYO A LA PRODUCCIÓN SECCIÓN URIONDO	3.451.142,00	35.953,89	1,04%	114.520.127,41	51.814.390,89	62.705.736,52	48,69%
10	SUB GOBERNACIÓN ARCE BERMEJO	SUB GOBERNACIÓN ARCE BERMEJO	CONST. PAVIMENTO 180 CUADRAS - CIUDAD DE BERMEJO	5.125.698,00	4.726.050,74	92,20%	93.599.762,30	45.576.622,92	48.023.139,38	49,59%

PROYECTOS DE INVERSIÓN DIRECTA

EN EL RANGO DE 51% A 75% DE EJECUCIÓN FÍSICA

N°	DIRECCIÓN ADMINISTRATIVA	UNIDAD EJECUTORA	NOMBRE DEL PROGRAMA	PRESUPUESTO VIGENTE	PRESUPUESTO EJECUTADO		COSTO TOTAL DE PROYECTO	EJECUCIÓN FINANCIERA ACUMULADA	SALDO	EJECUCIÓN FÍSICA ACUMULADA
1	SERVICIO DEPARTAMENTAL AGROPECUARIO	SERVICIO DEPARTAMENTAL AGROPECUARIA	DESAR. DE LA PRODUCCIÓN APÍCOLA EN SEIS MUNICIPIOS DEL DEPARTAMENTO DE TARIJA	540.000,00	105.630,93	19,56%	12.384.472,00	3.436.794,05	8.947.677,95	51,01%
2	BANCO DE SANGRE DE REFERENCIA DEPARTAMENTAL TARIJA	BANCO DE SANGRE DE REFERENCIA DEPARTAMENTAL TARIJA	EQUIP. MEDICO Y LABORATORIO PARA EL BANCO DE SANGRE DPTO. DE TARIJA	1.950.000,00	0,00	0,00%	4.978.533,00	2.263.711,00	2.714.822,00	52,27%
3	ADMINISTRACIÓN CENTRAL	SECRETARIA DEPARTAMENTAL DE RECURSOS NATURALES Y MEDIO AMBIENTE	CONTROL FITOSANITARIO DEL QUEMA QUEMA 2DA FASE EN EL VALLE CENTRAL DE TARIJA	200.000,00	0,00	0,00%	807.346,00	398.543,98	408.802,02	57,65%
4	SUB GOBERNACIÓN ARCE BERMEJO	SUB GOBERNACIÓN ARCE BERMEJO	APOYO A LA PRODUCCIÓN AGRÍCOLA 2DA SECC. BERMEJO.	2.099.999,00	63.727,00	3,03%	28.259.696,00	17.026.377,77	11.233.318,23	58,50%
5	PROGRAMA DE REHABILITACIÓN DE TIERRAS	PROGRAMA DE REHABILITACIÓN DE TIERRAS TARIJA PERTT.	RESTAU. Y MANEJO INTEGRAL DE LA SUB CUENCA MEDIA DEL RIO SANTA ANA	2.112.448,00	301.675,85	14,28%	32.380.723,92	22.898.459,56	9.482.264,36	61,90%
6	SERVICIO DEPARTAMENTAL AGROPECUARIO	SERVICIO DEPARTAMENTAL AGROPECUARIA	FORTAL. A LA CADENA PRODUCTIVA DEL CULTIVO DE CÍTRICOS EN LA PROVINCIA ARCE DEPARTAMENTO DE TARIJA	749.999,00	145.834,23	19,44%	15.851.763,00	9.174.190,82	6.677.572,18	62,68%

N°	DIRECCIÓN ADMINISTRATIVA	UNIDAD EJECUTORA	NOMBRE DEL PROGRAMA	PRESUPUESTO VIGENTE	PRESUPUESTO EJECUTADO		COSTO TOTAL DE PROYECTO	EJECUCIÓN FINANCIERA ACUMULADA	SALDO	EJECUCIÓN FÍSICA ACUMULADA
7	PROGRAMA DE REHABILITACIÓN DE TIERRAS	PROGRAMA DE REHABILITACIÓN DE TIERRAS TARIJA PERTT.	RESTAU. HIDROLÓGICA FORESTAL SUB CUENCA DEL RIO TOLOMOSA	2.119.829,00	233.672,97	11,02%	41.931.746,97	31.419.124,24	10.512.622,73	62,84%
8	SERVICIO DEPARTAMENTAL AGROPECUARIO	SERVICIO DEPARTAMENTAL AGROPECUARIA	MEJ. COMPETITIVO DE LA CADENA DE MANZANILLA DE ALTURA 2DA FASE EN EL DPTO. DE TARIJA	470.000,00	113.917,72	24,24%	6.710.539,00	2.955.412,93	3.755.126,07	65,04%
9	SERVICIO DEPARTAMENTAL AGROPECUARIO	SERVICIO DEPARTAMENTAL AGROPECUARIA	CONST. EQUIP. CENTRO PRODUC. SEMILLA. AGÁMICAS - CEPROSA DPTO. TARIJA	989.657,00	155.196,86	15,68%	12.184.593,41	7.141.773,36	5.042.820,05	70,61%
10	PROGRAMA DE REHABILITACIÓN DE TIERRAS	PROGRAMA DE REHABILITACIÓN DE TIERRAS TARIJA PERTT.	RESTAU. Y MANEJO INTEGRAL DE LA SUB CUENCA ALTA DEL RIO GUADALQUIVIR	1.396.676,00	184.200,91	13,19%	36.265.442,71	26.163.316,07	10.102.126,64	71,63%
11	SUB GOBERNACIÓN ARCE BERMEJO	SUB GOBERNACIÓN ARCE BERMEJO	CONST. ATAJADOS Y ESTANQUES CANTONES ARROZALES, CANDADITOS Y PORCELANA	726.399,00	692.946,00	95,39%	13.285.630,16	10.226.137,34	3.059.492,82	77,22%

**PROYECTOS DE INVERSIÓN DIRECTA
EN EL RANGO DE 76% A 100% DE EJECUCIÓN FÍSICA**

N°	DIRECCIÓN ADMINISTRATIVA	UNIDAD EJECUTORA	NOMBRE DEL PROGRAMA	PRESUPUESTO VIGENTE	PRESUPUESTO EJECUTADO		COSTO TOTAL DE PROYECTO	EJECUCIÓN FINANCIERA ACUMULADA	SALDO	EJECUCIÓN FÍSICA ACUMULADA
1	SUB GOBERNACIÓN PADCAYA	SUB GOBERNACIÓN PADCAYA	IMPLEM. SISTEMAS DE PRODUCCIÓN Y COMERCIALIZACIÓN DE PRODUCTOS AGROPECUARIOS ARTESANALES 1 SECC. PROV. ARCE	1.000.000,00	0,00	0,00%	32.503.424,24	11.724.128,33	20.779.295,91	78,39%
2	SUB GOBERNACIÓN ARCE BERMEJO	SUB GOBERNACIÓN ARCE BERMEJO	REHAB. Y MANTENIMIENTO VIAL CAMINOS CAÑEROS BERMEJO	550.000,00	44.480,00	8,09%	45.937.268,00	44.312.391,45	1.624.876,55	78,41%
3	SUB GOBERNACIÓN O'CONNOR	SUB GOBERNACIÓN O'CONNOR	MEJ. RED VIAL DEPARTAMENTAL EN LA PROV. O'CONNOR	4.400.000,00	1.345.973,58	30,59%	107.326.535,53	76.016.434,76	31.310.100,77	81,53%
4	SUB GOBERNACIÓN O'CONNOR	SUB GOBERNACIÓN O'CONNOR	CONST. ESTADIO DEPARTAMENTAL GUADALUPANO PROV. O'CONNOR	5.097.782,53	0,00	0,00%	45.524.197,15	45.272.821,44	251.375,71	85,00%
5	SUB GOBERNACIÓN ARCE BERMEJO	SUB GOBERNACIÓN ARCE BERMEJO	CONST. E IMPLEMENTACIÓN CENTROS DE CAPACITACIÓN PRODUCTIVA ÁREA RURAL BERMEJO	193.276,72	0,00	0,00%	6.362.048,95	5.212.516,75	1.149.532,20	87%
6	ADMINISTRACIÓN CENTRAL	SECRETARIA DEPARTAMENTAL DE OBRAS PUBLICAS	REFAC. Y AMPL. SERVICIOS DE EMERG., ESTERILIZ. Y ARCHIVO CLÍNICO HOSP. REG. S. JUAN DE DIOS TARIJA	5.000.000,00	209.011,31	4,18%	59.356.460,81	22.286.589,51	37.069.871,30	91,16%
7	SUB GOBERNACIÓN EL PUENTE MÉNDEZ	SUB GOBERNACIÓN EL PUENTE MÉNDEZ	MEJ. RED VIAL DEPARTAMENTAL 2DA SECCIÓN PROV. MÉNDEZ	3.000.000,00	269.966,95	9,00%	39.643.912,00	2.458.854,64	37.185.057,36	91,82%
8	INTRAID	INTRAID	EQUIP. FORTALC. INSTITUTO DE DROGODEPENDENCIA	916.353,93	0,00	0,00%	3.892.626,92	2.293.846,21	1.598.780,71	92,70%

N°	DIRECCIÓN ADMINISTRATIVA	UNIDAD EJECUTORA	NOMBRE DEL PROGRAMA	PRESUPUESTO VIGENTE	PRESUPUESTO EJECUTADO		COSTO TOTAL DE PROYECTO	EJECUCIÓN FINANCIERA ACUMULADA	SALDO	EJECUCIÓN FÍSICA ACUMULADA
			Y SALUD MENTAL TARIJA							
9	SUB GOBERNACIÓN PADCAYA	SUB GOBERNACIÓN PADCAYA	MEJ. Y MANT. DE LA RED VIAL DPTAL PROVINCIA ARCE	2.411.703,00	157.848,25	6,55%	44.468.477,76	25.687.071,81	18.781.405,95	93,48%
10	SUB GOBERNACIÓN YUNCHARÁ AVILÉS	SUB GOBERNACIÓN AVILÉS URIONDO	MEJ. RED VIAL DEPARTAMENTAL EN LA 2DA. SECC. PROV. AVILÉS	1.168.361,00	121.534,95	10,40%	46.181.352,70	45.417.800,60	763.552,10	97,94%
11	ADMINISTRACIÓN CENTRAL	SECRETARIA DEPARTAMENTAL DE PLANIFICACIÓN E INVERSIÓN	CONST. SIST. MICRO RIEGO POTRERILLOS ENTRE RÍOS	10.306,00	0	0,00%	11.215.446,40	11.018.338,25	197.108,15	100,00%
12	SUB GOBERNACIÓN O'CONNOR	SUB GOBERNACIÓN O'CONNOR	CONST. Y EQUIPAMIENTO ESTACIÓN POLICIAL INTEGRAL ENTRE RÍOS	149.820,00	0,00	0,00%	149.820,00	149.820,00	0,00	100,00%
13	SUB GOBERNACIÓN ARCE BERMEJO	SUB GOBERNACIÓN ARCE BERMEJO	CONST. VÍAS DE ACCESO ZONA PRODUCTIVA CAMPANARIO - VILLANUEVA 2DA SECC. PROV. ARCE BERMEJO	300.000,00	0,00	0,00%	35.264.744,64	8.124.772,39	27.139.972,25	100,00%
14	SUB GOBERNACIÓN ARCE BERMEJO	SUB GOBERNACIÓN ARCE BERMEJO	CONST. TRAMO INTERCONEXIÓN RUTA TARIJA - BERMEJO - CARAPARÍ	5.519.010,00	5.100.478,59	92,42%	59.706.782,90	34.712.778,97	24.994.003,93	100,00%
15	SUB GOBERNACIÓN EL PUENTE MÉNDEZ	SUB GOBERNACIÓN EL PUENTE MÉNDEZ	AMPL. Y MEJ. ELECTRIFICACIÓN RURAL 2DA SECCIÓN PROV. MÉNDEZ	4.840.180,00	0,00	0,00%	36.062.177,34	34.663.243,31	1.398.934,03	100,00%
16	SUB GOBERNACIÓN EL PUENTE MÉNDEZ	SUB GOBERNACIÓN EL PUENTE MÉNDEZ	CONST. INFRAEST. CORREGIMIENTO MAYOR EL PUENTE E ISCAYACHI	840.859,00	0,00	0,00%	7.384.181,37	6.752.351,25	631.830,12	100,00%

N°	DIRECCIÓN ADMINISTRATIVA	UNIDAD EJECUTORA	NOMBRE DEL PROGRAMA	PRESUPUESTO VIGENTE	PRESUPUESTO EJECUTADO		COSTO TOTAL DE PROYECTO	EJECUCIÓN FINANCIERA ACUMULADA	SALDO	EJECUCIÓN FÍSICA ACUMULADA
17	SERVICIO DEPARTAMENTAL DE CAMINOS	SERVICIO DEPARTAMENTAL DE CAMINOS	CONST. OBRAS DE CONCLUSIÓN MEJ. CAMINO MATADERO - TEMPORAL-S.J. NORTE-S.J. SUD -TABLADA-SAN LUI-S.J. OESTE	2.193.297,00	171.346,45	7,81%	36.977.425,84	23.120.302,84	13.857.123,00	100,00%
18	SERVICIO DEPARTAMENTAL DE CAMINOS	SERVICIO DEPARTAMENTAL DE CAMINOS	CONST. ASFALTADO CAMINO ISCAYACHI-TOJO-CARRETAS (TRAMO FINAL COPACABANA - YUNCHARÁ)	4.455.860,00	1.518.098,44	34,07%	83.626.980,75	73.633.783,59	9.993.197,16	100,00%

Ejecución Financiera Acumulada Proyectos de Inversión Directa

ANEXO 8

*Sistema Integrado de Gestión
por Resultados*

**PROYECTOS DE INVERSIÓN DIRECTA
EN EL RANGO DE 0% A 25% DE EJECUCIÓN FINANCIERA**

N°	DIRECCIÓN ADMINISTRATIVA	UNIDAD EJECUTORA	NOMBRE DEL PROGRAMA	PRESUPUESTO VIGENTE	PRESUPUESTO EJECUTADO		COSTO TOTAL DE PROYECTO	EJECUCIÓN FINANCIERA ACUMULADA	SALDO	EJECUCIÓN ACUMULADA
1	SERVICIO DEPARTAMENTAL DE CAMINOS	SERVICIO DEPARTAMENTAL DE CAMINOS	RECONST. PUENTE LA HIGUERA	1.300.000,00	0,00	0,00%	1.300.000,00	0,00	1.300.000,00	0,00%
2	SUB GOBERNACIÓN AVILÉS - URIONDO	SUB GOBERNACIÓN AVILÉS - URIONDO	FOREST. DISTRITOS MISCAS - JUNTAS DEL ROSARIO CUENCA CAMACHO	213.052,00	20.747,47	9,74%	15.000.000,00	122.650,36	14.877.349,64	0,82%
3	SERVICIO DEPARTAMENTAL AGROPECUARIO	SERVICIO DEPARTAMENTAL AGROPECUARIA	APOYO A LA PRODUCCIÓN DE MAÍZ Y CULTIVOS TRADICIONALES CON ENFOQUE AGROECOLÓGICO PROV. O'CONNOR	621.513,00	95.280,84	15,33%	30.333.158,00	619.796,09	29.713.361,91	2,04%
4	ADMINISTRACIÓN CENTRAL	SECRETARIA DEPARTAMENTAL DE OBRAS PUBLICAS	CONST. PERFORACIÓN DE POZOS PROFUNDOS TARIJA (PPTAR)	6.664.432,00	372.641,24	5,59%	44.659.879,00	1.597.785,68	43.062.093,32	3,58%
5	SUB GOBERNACIÓN MÉNDEZ	SUB GOBERNACIÓN MÉNDEZ	IMPLEM. Y FOMENTO AL DESARROLLO PECUARIO 1RA.SECCION PROV. MÉNDEZ	1.300.000,00	30.291,86	2,33%	33.835.530,00	1.760.991,49	32.074.538,51	5,20%
6	SUB GOBERNACIÓN EL PUENTE MÉNDEZ	SUB GOBERNACIÓN EL PUENTE MÉNDEZ	MEJ. RED VIAL DEPARTAMENTAL 2DA SECCIÓN PROV. MÉNDEZ	3.000.000,00	269.966,95	9,00%	39.643.912,00	2.458.854,64	37.185.057,36	6,20%
7	SUB GOBERNACIÓN CERCADO	SUB GOBERNACIÓN CERCADO	IMPLEM. DE SISTEMAS DE PROD. Y COMERCIALIZACIÓN ARTESANAL PROVINCIA CERCADO	3.000.000,00	88.121,49	2,94%	33.316.010,26	2.735.228,24	30.580.782,02	8,21%

N°	DIRECCIÓN ADMINISTRATIVA	UNIDAD EJECUTORA	NOMBRE DEL PROGRAMA	PRESUPUESTO VIGENTE	PRESUPUESTO EJECUTADO		COSTO TOTAL DE PROYECTO	EJECUCIÓN FINANCIERA ACUMULADA	SALDO	EJECUCIÓN ACUMULADA
8	SUB GOBERNACIÓN CERCADO	SUB GOBERNACIÓN CERCADO	MEJ. Y APOYO AL DESARROLLO DE LA PRODUCCIÓN AGRÍCOLA DE LA PROVINCIA CERCADO	2.500.000,00	104.598,28	4,18%	35.844.641,30	3.438.493,26	32.406.148,04	9,59%
9	SERVICIO DEPARTAMENTAL DE CAMINOS	SERVICIO DEPARTAMENTAL DE CAMINOS	CONST. OBRAS DE CONCLUSIÓN ASFALTADO ISCAYACHI - FINAL COPACABANA	16.801.325,00	1.793.304,01	10,67%	55.266.229,37	7.664.580,07	47.601.649,30	13,87%
10	SUB GOBERNACIÓN ARCE BERMEJO	SUB GOBERNACIÓN ARCE BERMEJO	CONST. VÍAS DE ACCESO ZONA PRODUCTIVA CAMPANARIO - VILLANUEVA 2DA SECC. PROV. ARCE BERMEJO	300.000,00	0,00	0,00%	35.264.744,64	8.124.772,39	27.139.972,25	23,04%

**PROYECTOS DE INVERSIÓN DIRECTA
EN EL RANGO DE 26% A 50% DE EJECUCIÓN FINANCIERA**

N°	DIRECCIÓN ADMINISTRATIVA	UNIDAD EJECUTORA	NOMBRE DEL PROGRAMA	PRESUPUESTO VIGENTE	PRESUPUESTO EJECUTADO		COSTO TOTAL DE PROYECTO	EJECUCIÓN FINANCIERA ACUMULADA	SALDO	EJECUCIÓN ACUMULADA
1	SERVICIO DEPARTAMENTAL AGROPECUARIO	SERVICIO DEPARTAMENTAL AGROPECUARIA	DESAR. DE LA PRODUCCIÓN APÍCOLA EN SEIS MUNICIPIOS DEL DEPARTAMENTO DE TARIJA	540.000,00	105.630,93	19,56%	12.384.472,00	3.436.794,05	8.947.677,95	27,75%

N°	DIRECCIÓN ADMINISTRATIVA	UNIDAD EJECUTORA	NOMBRE DEL PROGRAMA	PRESUPUESTO VIGENTE	PRESUPUESTO EJECUTADO		COSTO TOTAL DE PROYECTO	EJECUCIÓN FINANCIERA ACUMULADA	SALDO	EJECUCIÓN ACUMULADA
2	SUB GOBERNACIÓN PADCAYA	SUB GOBERNACIÓN PADCAYA	IMPLEM. SISTEMAS DE PRODUCCIÓN Y COMERCIALIZACIÓN DE PRODUCTOS AGROPECUARIOS ARTESANALES 1 SECC. PROV. ARCE	1.000.000,00	0,00	0,00%	32.503.424,24	11.724.128,33	20.779.295,91	36,07%
3	ADMINISTRACIÓN CENTRAL	SECRETARIA DEPARTAMENTAL DE OBRAS PUBLICAS	REFAC. Y AMPL. SERVICIOS DE EMERG., ESTERILIZ. Y ARCHIVO CLÍNICO HOSP. REG. S. JUAN DE DIOS TARIJA	5.000.000,00	209.011,31	4,18%	59.356.460,81	22.286.589,51	37.069.871,30	37,55%
4	HOSPITAL SAN JUAN DE DIOS	HOSPITAL SAN JUAN DE DIOS	EQUIP. COMPLEMENTARIO HOSPITAL SAN JUAN DE DIOS - TARIJA	30.400.000,00	0,00	0,00%	32.570.423,00	12.435.022,50	20.135.400,50	38,18%
5	SUB GOBERNACIÓN CERCADO	SUB GOBERNACIÓN CERCADO	IMPLEM. SISTEMAS DE RIEGO TECNIFICADO EN LOS DISTRITOS 19,20,21,22 PROVINCIA CERCADO	9.000.000,00	150.600,08	1,67%	49.337.095,40	18.989.916,42	30.347.178,98	38,49%
6	SUB GOBERNACIÓN MÉNDEZ	SUB GOBERNACIÓN MÉNDEZ	MEJ. Y MANT. VIAL DEPTAL. PROVINCIA MÉNDEZ PRIMERA SECCIÓN	3.265.000,00	179.870,51	5,51%	66.411.718,00	26.079.404,45	40.332.313,55	39,27%
7	SERVICIO DEPARTAMENTAL AGROPECUARIO	SERVICIO DEPARTAMENTAL AGROPECUARIA	MEJ. COMPETITIVO DE LA CADENA DE MANZANILLA DE ALTURA 2DA FASE EN EL DPTO. DE TARIJA	470.000,00	113.917,72	24,24%	6.710.539,00	2.955.412,93	3.755.126,07	44,04%
8	SUB GOBERNACIÓN CERCADO	SUB GOBERNACIÓN CERCADO	PREVEN. Y ATENCIÓN CHURA SONRISA PROVINCIA CERCADO	2.000.000,00	114.208,55	5,71%	8.022.192,80	3.610.110,67	4.412.082,13	45,00%

N°	DIRECCIÓN ADMINISTRATIVA	UNIDAD EJECUTORA	NOMBRE DEL PROGRAMA	PRESUPUESTO VIGENTE	PRESUPUESTO EJECUTADO		COSTO TOTAL DE PROYECTO	EJECUCIÓN FINANCIERA ACUMULADA	SALDO	EJECUCIÓN ACUMULADA
9	SUB GOBERNACIÓN AVILÉS - URIONDO	SUB GOBERNACIÓN AVILÉS - URIONDO	EQUIP. Y APOYO A LA PRODUCCIÓN SECCIÓN URIONDO	3.451.142,00	35.953,89	1,04%	114.520.127,41	51.814.390,89	62.705.736,52	45,24%
10	BANCO DE SANGRE DE REFERENCIA DEPARTAMENTAL TARIJA	BANCO DE SANGRE DE REFERENCIA DEPARTAMENTAL TARIJA	EQUIP. MEDICO Y LABORATORIO PARA EL BANCO DE SANGRE DPTO. DE TARIJA	1.950.000,00	0,00	0,00%	4.978.533,00	2.263.711,00	2.714.822,00	45,47%
11	ADMINISTRACIÓN CENTRAL	SECRETARIA DEPARTAMENTAL DE DESARROLLO HUMANO	EQUIP. HOSPITAL SAN JUAN DE DIOS TARIJA	9.770.548,03	133.149,00	1,36%	43.702.984,00	19.939.919,79	23.763.064,21	45,63%
12	SUB GOBERNACIÓN ARCE BERMEJO	SUB GOBERNACIÓN ARCE BERMEJO	CONST. PAVIMENTO 180 CUADRAS - CIUDAD DE BERMEJO	5.125.698,00	4.726.050,74	92,20%	93.599.762,30	45.576.622,92	48.023.139,38	48,69%
13	ADMINISTRACIÓN CENTRAL	SECRETARIA DEPARTAMENTAL DE RECURSOS NATURALES Y MEDIO AMBIENTE	CONTROL FITOSANITARIO DEL QUEMA QUEMA 2DA FASE EN EL VALLE CENTRAL DE TARIJA	200.000,00	0,00	0,00%	807.346,00	398.543,98	408.802,02	49,36%
14	SUB GOBERNACIÓN PADCAYA	SUB GOBERNACIÓN PADCAYA	MEJ. Y APOYO AL DESARROLLO DE LA PROD. FRUTÍCOLA 1RA SECCIÓN PROVINCIA ARCE	1.000.000,00	0,00	0,00%	27.572.801,00	13.713.844,74	13.858.956,26	49,74%

**PROYECTOS DE INVERSIÓN DIRECTA
EN EL RANGO DE 51% A 75% DE EJECUCIÓN FINANCIERA**

N°	DIRECCIÓN ADMINISTRATIVA	UNIDAD EJECUTORA	NOMBRE DEL PROGRAMA	PRESUPUESTO VIGENTE	PRESUPUESTO EJECUTADO		COSTO TOTAL DE PROYECTO	EJECUCIÓN FINANCIERA ACUMULADA	SALDO	EJECUCIÓN ACUMULADA
1	SUB GOBERNACIÓN PADCAYA	SUB GOBERNACIÓN PADCAYA	MEJ. Y MANT. DE LA RED VIAL DPTAL PROVINCIA ARCE	2.411.703,00	157.848,25	6,55%	44.468.477,76	25.687.071,81	18.781.405,95	57,76%
2	SERVICIO DEPARTAMENTAL AGROPECUARIO	SERVICIO DEPARTAMENTAL AGROPECUARIA	FORTAL. A LA CADENA PRODUCTIVA DEL CULTIVO DE CÍTRICOS EN LA PROVINCIA ARCE DEPARTAMENTO DE TARIJA	749.999,00	145.834,23	19,44%	15.851.763,00	9.174.190,82	6.677.572,18	57,87%
3	SUB GOBERNACIÓN ARCE BERMEJO	SUB GOBERNACIÓN ARCE BERMEJO	CONST. TRAMO INTERCONEXIÓN RUTA TARIJA - BERMEJO - CARAPARÍ	5.519.010,00	5.100.478,59	92,42%	59.706.782,90	34.712.778,97	24.994.003,93	58,14%
4	SERVICIO DEPARTAMENTAL AGROPECUARIO	SERVICIO DEPARTAMENTAL AGROPECUARIA	CONST. EQUIP. CENTRO PRODUC. SEMILLA. AGÁMICAS - CEPROSA DPTO. TARIJA	989.657,00	155.196,86	15,68%	12.184.593,41	7.141.773,36	5.042.820,05	58,61%
5	INTRAID	INTRAID	EQUIP. FORTALC. INSTITUTO DE DROGODEPENDENCIA Y SALUD MENTAL TARIJA	916.353,93	0,00	0,00%	3.892.626,92	2.293.846,21	1.598.780,71	58,93%
6	SUB GOBERNACIÓN PADCAYA	SUB GOBERNACIÓN PADCAYA	APOYO A LA PRODUCCIÓN PECUARIA 1RA SECCIÓN PROVINCIA ARCE	1.300.000,00	93.732,92	7,21%	34.909.915,00	20.951.668,36	13.958.246,64	60,02%
7	SUB GOBERNACIÓN ARCE BERMEJO	SUB GOBERNACIÓN ARCE BERMEJO	APOYO A LA PRODUCCIÓN AGRÍCOLA 2DA SECC. BERMEJO.	2.099.999,00	63.727,00	3,03%	28.259.696,00	17.026.377,77	11.233.318,23	60,25%

N°	DIRECCIÓN ADMINISTRATIVA	UNIDAD EJECUTORA	NOMBRE DEL PROGRAMA	PRESUPUESTO VIGENTE	PRESUPUESTO EJECUTADO		COSTO TOTAL DE PROYECTO	EJECUCIÓN FINANCIERA ACUMULADA	SALDO	EJECUCIÓN ACUMULADA
8	SERVICIO DEPARTAMENTAL DE CAMINOS	SERVICIO DEPARTAMENTAL DE CAMINOS	CONST. OBRAS DE CONCLUSIÓN MEJ. CAMINO MATADERO - TEMPORAL-S.J. NORTE-S.J. SUD -TABLADA-SAN LUI-S.J. OESTE	2.193.297,00	171.346,45	7,81%	36.977.425,84	23.120.302,84	13.857.123,00	62,53%
9	PROGRAMA DE REHABILITACIÓN DE TIERRAS	PROGRAMA DE REHABILITACIÓN DE TIERRAS TARIJA PERTT.	RESTA. Y MANEJO INTEGRAL DE LA SUB CUENCA MEDIA DEL RIO SANTA ANA	2.112.448,00	301.675,85	14,28%	32.380.723,92	22.898.459,56	9.482.264,36	70,72%
10	SUB GOBERNACIÓN O'CONNOR	SUB GOBERNACIÓN O'CONNOR	MEJ. RED VIAL DEPARTAMENTAL EN LA PROV. O'CONNOR	4.400.000,00	1.345.973,58	30,59%	107.326.535,53	76.016.434,76	31.310.100,77	70,83%
11	SERVICIO DEPARTAMENTAL DE CAMINOS	SERVICIO DEPARTAMENTAL DE CAMINOS	CONST. ASFALTADO RUTA D602-TRAMO-CR-RT-603 (CANASMORO) -RIO PILAYA SUB TRAMO 1 PUENTE UNIÓN EUROPEA-EL ROSAL	930.628,64	78.479,20	8,43%	39.848.865,39	28.430.804,08	11.418.061,31	71,35%
12	PROGRAMA DE REHABILITACIÓN DE TIERRAS	PROGRAMA DE REHABILITACIÓN DE TIERRAS TARIJA PERTT.	RESTA. Y MANEJO INTEGRAL DE LA SUB CUENCA ALTA DEL RIO GUADALQUIVIR	1.396.676,00	184200,91	13,19%	36.265.442,71	26.163.316,07	10.102.126,64	72,14%
13	PROGRAMA DE REHABILITACIÓN DE TIERRAS	PROGRAMA DE REHABILITACIÓN DE TIERRAS TARIJA PERTT.	RESTA. HIDROLÓGICA FORESTAL SUB CUENCA DEL RIO TOLOMOSA	2.119.829,00	233.672,97	11,02%	41.931.746,97	31.419.124,24	10.512.622,73	74,93%

**PROYECTOS DE INVERSIÓN DIRECTA
EN EL RANGO DE 76% A 100% DE EJECUCIÓN FINANCIERA**

N°	DIRECCIÓN ADMINISTRATIVA	UNIDAD EJECUTORA	NOMBRE DEL PROGRAMA	PRESUPUESTO VIGENTE	PRESUPUESTO EJECUTADO		COSTO TOTAL DE PROYECTO	EJECUCIÓN FINANCIERA ACUMULADA	SALDO	EJECUCIÓN ACUMULADA
1	SUB GOBERNACIÓN ARCE BERMEJO	SUB GOBERNACIÓN ARCE BERMEJO	CONST. ATAJADOS Y ESTANQUES CANTONES ARROZALES, CANDADITOS Y PORCELANA	726.399,00	692.946,00	95,39%	13.285.630,16	10.226.137,34	3.059.492,82	76,97%
2	SUB GOBERNACIÓN ARCE BERMEJO	SUB GOBERNACIÓN ARCE BERMEJO	CONST. E IMPLEMENTACIÓN CENTROS DE CAPACITACIÓN PRODUCTIVA ÁREA RURAL BERMEJO	193.276,72	0,00	0,00%	6.362.048,95	5.212.516,75	1.149.532,20	81,93%
3	SERVICIO DEPARTAMENTAL DE CAMINOS	SERVICIO DEPARTAMENTAL DE CAMINOS	CONST. ASFALTADO CAMINO ISCAYACHI-TOJO-CARRETAS (TRAMO FINAL COPACABANA - YUNCHARÁ)	4.455.860,00	1.518.098,44	34,07%	83.626.980,75	73.633.783,59	9.993.197,16	88,05%
4	SUB GOBERNACIÓN EL PUENTE MÉNDEZ	SUB GOBERNACIÓN EL PUENTE MÉNDEZ	CONST. INFRAEST. CORREGIMIENTO MAYOR EL PUENTE E ISCAYACHI	840.859,00	0	0,00%	7.384.181,37	6.752.351,25	631.830,12	91,44%
5	SUB GOBERNACIÓN EL PUENTE MÉNDEZ	SUB GOBERNACIÓN EL PUENTE MÉNDEZ	AMPL. Y MEJ. ELECTRIFICACIÓN RURAL 2DA SECCIÓN PROV. MÉNDEZ	4.840.180,00	0,00	0,00%	36.062.177,34	34.663.243,31	1.398.934,03	96,12%
6	SUB GOBERNACIÓN ARCE BERMEJO	SUB GOBERNACIÓN ARCE BERMEJO	REHAB. Y MANTENIMIENTO VIAL CAMINOS CAÑEROS BERMEJO	550.000,00	44.480,00	8,09%	45.937.268,00	44.312.391,45	1.624.876,55	96,46%

N°	DIRECCIÓN ADMINISTRATIVA	UNIDAD EJECUTORA	NOMBRE DEL PROGRAMA	PRESUPUESTO VIGENTE	PRESUPUESTO EJECUTADO		COSTO TOTAL DE PROYECTO	EJECUCIÓN FINANCIERA ACUMULADA	SALDO	EJECUCIÓN ACUMULADA
7	ADMINISTRACIÓN CENTRAL	SECRETARIA DEPARTAMENTAL DE PLANIFICACIÓN E INVERSIÓN	CONST. SIST. MICRO RIEGO POTRERILLOS ENTRE RÍOS	10.306,00	0,00	0,00%	11.215.446,40	11.018.338,25	197.108,15	98,24%
8	SUB GOBERNACIÓN YUNCHARÁ AVILÉS	SUB GOBERNACIÓN AVILÉS URIONDO	MEJ. RED VIAL DEPARTAMENTAL EN LA 2DA. SECC. PROV. AVILÉS	1.168.361,00	121.534,95	10,40%	46.181.352,70	45.417.800,60	763.552,10	98,35%
9	SUB GOBERNACIÓN O'CONNOR	SUB GOBERNACIÓN O'CONNOR	CONST. ESTADIO DEPARTAMENTAL GUADALUPANO PROV. O'CONNOR	5.097.782,53	0,00	0,00%	45.524.197,15	45.272.821,44	251.375,71	99,45%
10	SUB GOBERNACIÓN O'CONNOR	SUB GOBERNACIÓN O'CONNOR	CONST. Y EQUIPAMIENTO ESTACIÓN POLICIAL INTEGRAL ENTRE RÍOS	149.820,00	0,00	0,00%	149.820,00	149.820,00	0,00	100,00%

Ejecución Física Acumulada Proyectos de Inversión Delegada

ANEXO 9

*Sistema Integrado de Gestión
por Resultados*

**PROYECTOS DE INVERSIÓN DELEGADA
EN EL RANGO DE 0% A 25% DE EJECUCIÓN FÍSICA**

Nº	DIRECCIÓN ADMINISTRATIVA	UNIDAD EJECUTORA	NOMBRE DEL PROGRAMA	PRESUPUESTO VIGENTE	PRESUPUESTO EJECUTADO		COSTO TOTAL DEL PROYECTO	EJECUCIÓN ACUMULADA DEL PROYECTO	SALDO	EJECUCIÓN FÍSICA ACUMULADA
1	ADMINISTRACIÓN CENTRAL	SECRETARIA DEPARTAMENTAL DE PLANIFICACIÓN E INVERSIÓN	CONST. SIST. MICRO RIEGO COM. PUEBLO VIEJO, ATACAMA, AZLOCA FINAL SAN PEDRO (YUNCHARÁ)	10952,15	0	0,00%	10.952,00	0,00	10.952,00	0,00%
2	ADMINISTRACIÓN CENTRAL	SECRETARIA DEPARTAMENTAL DE PLANIFICACIÓN E INVERSIÓN	IMPLEM. PROGRAMA DE INVERSIÓN PÚBLICA MULTISECTORIAL - TARIJA	23.627.417,27	0	0,00%	23.627.417,27	0,00	23.627.417,27	0,00%
3	ADMINISTRACIÓN CENTRAL	SECRETARIA DEPARTAMENTAL DE OBRAS PUBLICAS	IMPLEM. PRO. INTEGRAL SANEAMIENTO AMBIENTAL QDA. EL MONTE	5.000.000,00	0	0,00%	52.057.745,00	0,00	52.057.745,00	0,00%
4	ADMINISTRACIÓN CENTRAL	SECRETARIA DEPARTAMENTAL DE OBRAS PUBLICAS	CONST. CASA FISCAL CIUDAD DE TARIJA	360.000,00	0	0,00%	450.000,00	0,00	450.000,00	0,00%
5	ADMINISTRACIÓN CENTRAL	SECRETARIA DEPARTAMENTAL DE OBRAS PUBLICAS	RESTAU. TEMPLO CATEDRAL METROPOLITANA DE TARIJA	1.000.000,00	0	0,00%	6.000.000,00	0,00	6.000.000,00	0,00%
6	ADMINISTRACIÓN CENTRAL	SECRETARIA DEPARTAMENTAL DE OBRAS PUBLICAS	CONST. DE OBRAS COMPLEMENTARIAS PARA CONTROL DE OLORES EN LAGUNAS DE ESTABILIZACIÓN DE SAN LUIS	7000000	0	0,00%	32.950.000,00	612.903,16	32.337.096,84	0,00%
7	ADMINISTRACIÓN CENTRAL	SECRETARIA DEPARTAMENTAL DE OBRAS PUBLICAS	CONST. Y EQUIP. INSTITUTO MODELO NORMAL SUPERIOR DE CANASMORO	3.000.000,00	0	0,00%	37.028.073,21	0,00	37.028.073,21	0,00%

N°	DIRECCIÓN ADMINISTRATIVA	UNIDAD EJECUTORA	NOMBRE DEL PROGRAMA	PRESUPUESTO VIGENTE	PRESUPUESTO EJECUTADO		COSTO TOTAL DEL PROYECTO	EJECUCIÓN ACUMULADA DEL PROYECTO	SALDO	EJECUCIÓN FÍSICA ACUMULADA
8	ADMINISTRACIÓN CENTRAL	SECRETARIA DEPARTAMENTAL DE RECURSOS NATURALES Y MEDIO AMBIENTE	CONST. PRESA COIMATA	837.382,00	0	0,00%	837.382,39	181.480,00	655.902,39	0,00%
9	SUB GOBERNACIÓN CERCADO	SUB GOBERNACIÓN CERCADO	AMPL. INFRAESTRUCTURA INSTITUTO TECNOLÓGICO TARIJA- D8 TARIJA	216.534,00	0	0,00%	150.146,00	0,00	150.146,00	0,00%
10	SUB GOBERNACIÓN PADCAYA	SUB GOBERNACIÓN PADCAYA	CONST. DE ATAJADOS COMUNIDAD SAN FRANCISCO	5.240.000,00	0	0,00%	24.283.276,00	0,00	24.283.276,00	0,00%
11	SUB GOBERNACIÓN PADCAYA	SUB GOBERNACIÓN PADCAYA	IMPLEM. PROGRAMA DE INVERSIÓN PÚBLICA MULTISECTORIAL- SUBGOBERNACIÓN DE PADCAYA	0,00	0	0,00%	2.000.000,00	0,00	2.000.000,00	0,00%
12	SUB GOBERNACIÓN MÉNDEZ	SUB GOBERNACIÓN MÉNDEZ	AMPL. ELECTRIFICACIÓN 1RA SECC. PROVINCIA MÉNDEZ II FASE	4.150.000,00	0,00	0,00%	36.213.164,28	366.000,00	35.847.164,28	0,00%
13	SUB GOBERNACIÓN MÉNDEZ	SUB GOBERNACIÓN MÉNDEZ	REHAB. DE LA CASA Y CUEVAS DE MOTO MÉNDEZ EN CARACHIMAYO	1.907.629,00	0	0,00%	7.885.770,66	0,00	7.885.770,66	0,00%
14	SUB GOBERNACIÓN MÉNDEZ	SUB GOBERNACIÓN MÉNDEZ	CONST. E IMPLEMENTACIÓN DEL INSTITUTO TECNOLÓGICO DE EDUCACIÓN TÉCNICA SUPERIOR EUSTAQUIO MÉNDEZ SAN LORENZO	100.000,00	0	0,00%	365.620,00	0,00	365.620,00	0,00%

N°	DIRECCIÓN ADMINISTRATIVA	UNIDAD EJECUTORA	NOMBRE DEL PROGRAMA	PRESUPUESTO VIGENTE	PRESUPUESTO EJECUTADO		COSTO TOTAL DEL PROYECTO	EJECUCIÓN ACUMULADA DEL PROYECTO	SALDO	EJECUCIÓN FÍSICA ACUMULADA
15	SUB GOBERNACIÓN MÉNDEZ	SUB GOBERNACIÓN MÉNDEZ	CONST. CASA DEL ADULTO MAYOR 1RA SECC. PROV. MÉNDEZ	90.651,00	0	0,00%	90.651,00	0,00	90.651,00	0,00%
16	SUB GOBERNACIÓN MÉNDEZ	SUB GOBERNACIÓN MÉNDEZ	CONST. GAVIONES RIO GUADALQUIVIR Y AFLUENTES	2.500.000,00	0	0,00%	108.992.624,34	433.344,51	108.559.279,83	0,00%
17	SUB GOBERNACIÓN MÉNDEZ	SUB GOBERNACIÓN MÉNDEZ	CONST. DE PRESA ALTO DE CAJAS	775.172,00	100000	12,90%	1.370.500,00	767.000,00	603.500,00	0,00%
18	SUB GOBERNACIÓN O'CONNOR	SUB GOBERNACIÓN O'CONNOR	IMPLEM. PROGRAMA DE INVERSIÓN PÚBLICA MULTISECTORIAL-SUBGOBERNACIÓN DE O'CONNOR	4.165.855,00	0	0,00%	4.165.855,00	0,00	4.165.855,00	0,00%
19	SUB GOBERNACIÓN O'CONNOR	SUB GOBERNACIÓN O'CONNOR	CONST. COMPLEJO DEPORTIVO PALOS BLANCOS	400.000,00	0	0,00%	16.576.735,02	11.475.385,10	5.101.349,92	0,00%
20	SUB GOBERNACIÓN ARCE BERMEJO	SUB GOBERNACIÓN ARCE BERMEJO	IMPLEM. PROGRAMA DE INVERSIÓN PÚBLICA MULTISECTORIAL-SUBGOBERNACIÓN DE BERMEJO	250.000,00	0	0,00%	250.000,00	0,00	250.000,00	0,00%
21	SUB GOBERNACIÓN YUNCHARÁ AVILÉS	SUB GOBERNACIÓN AVILÉS URIONDO	MEJ. Y APERTURA CAMINO RUPASKA - TOJO	2.620.000,00	0	0,00%	9.604.550,28	0,00	9.604.550,28	0,00%
22	SUB GOBERNACIÓN EL PUENTE MÉNDEZ	SUB GOBERNACIÓN EL PUENTE MÉNDEZ	CONST. PUENTE VEHICULAR CAMPANARIO-PUEBLO NUEVO	143.243,00	0	0,00%	143.243,00	0,00	143.243,00	0,00%
23	SEDEGIA	SEDEGIA	CONST. SISTEMA DE TRATAMIENTO DE AGUAS PARA UN AFLUENTE DEL RIO HUACATA	115.500,00	0	0,00%	165.000,00	0,00	165.000,00	0,00%
24	SUB GOBERNACIÓN O'CONNOR	SUB GOBERNACIÓN O'CONNOR	CONST. PUENTE VEHICULAR SOBRE EL RIO SALINAS	29.610,00	0	0,00%	8.550.471,46	6.645.393,40	1.905.078,06	2,16%

N°	DIRECCIÓN ADMINISTRATIVA	UNIDAD EJECUTORA	NOMBRE DEL PROGRAMA	PRESUPUESTO VIGENTE	PRESUPUESTO EJECUTADO		COSTO TOTAL DEL PROYECTO	EJECUCIÓN ACUMULADA DEL PROYECTO	SALDO	EJECUCIÓN FÍSICA ACUMULADA
25	SUB GOBERNACIÓN O'CONNOR	SUB GOBERNACIÓN O'CONNOR	CONST. ASFALTADO QUEBRADA LAS VACAS - SALINAS PROV. O'CONNOR	929.307,00	0	0,00%	33.827.341,05	0,00	33.827.341,05	13,43%
26	SUB GOBERNACIÓN O'CONNOR	SUB GOBERNACIÓN O'CONNOR	CONST. ASFALTADO TRAMO SALADITO - TIMBOY - TABASAI	17.795.577,00	487774,78	2,74%	254.336.610,07	39.709.543,68	214.627.066,39	14,41%
27	SUB GOBERNACIÓN O'CONNOR	SUB GOBERNACIÓN O'CONNOR	CONST. PUENTE RIO PAJONAL EN EL TRAMO ENTRE RÍOS-SALINAS PROV. O'CONNOR	4.743.179,00	0,00	0,00%	42.643.503,59	5.079.618,46	37.563.885,13	20,81%
28	SUB GOBERNACIÓN CERCADO	SUB GOBERNACIÓN CERCADO	CONST. PUENTE VEHICULAR PINOS SUD - CALDERILLAS PASAJES	5.970.055,00	404456,96	6,77%	7.712.399,41	404.456,96	7.307.942,45	25,00%
29	SUB GOBERNACIÓN MÉNDEZ	SUB GOBERNACIÓN MÉNDEZ	CONST. CIRCUITO ELÉCTRICO SAN LORENZO	85.851,00	0,00	0,00%	190.780,00	47.695,00	143.085,00	25,00%
30	SUB GOBERNACIÓN ARCE BERMEJO	SUB GOBERNACIÓN ARCE BERMEJO	CONST. Y EQUIPAMIENTO OFICINAS SETAR BERMEJO	1.077.118,28	994287,26	92,31%	7.890.662,80	1.981.031,80	5.909.631,00	25,25%

**PROYECTOS DE INVERSIÓN DELEGADA
EN EL RANGO DE 26% A 50% DE EJECUCIÓN FÍSICA**

N°	DIRECCIÓN ADMINISTRATIVA	UNIDAD EJECUTORA	NOMBRE DEL PROGRAMA	PRESUPUESTO VIGENTE	PRESUPUESTO EJECUTADO		COSTO TOTAL DEL PROYECTO	EJECUCIÓN ACUMULADA DEL PROYECTO	SALDO	EJECUCIÓN FÍSICA ACUMULADA
1	SUB GOBERNACIÓN MÉNDEZ	SUB GOBERNACIÓN MÉNDEZ	AMPL. PRESA DE TIERRA EL CEMENTERIO	7.441.406,00	3.574.152,01	48,03%	28.267.484,63	6.537.967,79	21.729.516,84	28,84%
2	SUB GOBERNACIÓN O'CONNOR	SUB GOBERNACIÓN O'CONNOR	CONST. INFRAEST. PRODUCTIVA CANT. SUARURO Y TARUPAYO PROV. O'CONNOR	1.551.913,00	0,00	0,00%	23.859.686,07	5.493.033,98	18.366.652,09	28,87%
3	ADMINISTRACIÓN CENTRAL	SECRETARIA DEPARTAMENTAL DE OBRAS PUBLICAS	CONST. MEJORAMIENTO Y REFACCIÓN STADIUM IV CENTENARIO TARIJA FASE II	5.000.000,00	4.600.000,00	92,00%	18.986.730,59	4.600.000,00	14.386.730,59	30,75%
4	SUB GOBERNACIÓN ARCE BERMEJO	SUB GOBERNACIÓN ARCE BERMEJO	CONST. PAVIMENTO RÍGIDO TRAMO CAMPO GRANDE - NARANJITOS BERMEJO	3.400.495,00	2.154.385,06	63,36%	26.521.101,99	3.970.551,14	22.550.550,85	31,22%
5	ADMINISTRACIÓN CENTRAL	SECRETARIA DEPARTAMENTAL DE PUEBLOS INDÍGENAS	IMPLEM. RAZA DUROC PORCINA EN COMUNIDADES DEL PUEBLO WEENHAYEK	500.000,00	0,00	0,00%	5.079.650,09	325.184,28	4.754.465,81	31,56%
6	ADMINISTRACIÓN CENTRAL	SECRETARIA DEPARTAMENTAL DE PLANIFICACIÓN E INVERSIÓN	CONST. SIST. DE RIEGO CUENCA MARQUIRI PROVINCIA MÉNDEZ (SAN LORENZO)	53.466,36	42.082,73	78,71%	7.133.350,00	2.074.832,04	5.058.517,96	35,00%
7	SUB GOBERNACIÓN YUNCHARÁ AVILÉS	SUB GOBERNACIÓN AVILÉS URIONDO	MEJ. Y AMPLIACIÓN SISTEMA DE RIEGO DISTRITO COPACABANA 2DA FASE	8.176.105,00	2.072.217,25	25,34%	17.483.790,00	5.842.886,21	11.640.903,79	35,06%

N°	DIRECCIÓN ADMINISTRATIVA	UNIDAD EJECUTORA	NOMBRE DEL PROGRAMA	PRESUPUESTO VIGENTE	PRESUPUESTO EJECUTADO		COSTO TOTAL DEL PROYECTO	EJECUCIÓN ACUMULADA DEL PROYECTO	SALDO	EJECUCIÓN FÍSICA ACUMULADA
8	SUB GOBERNACIÓN PADCAYA	SUB GOBERNACIÓN PADCAYA	MEJ. Y AMPL. SIST ELECT FASE II TRA SECO PROV. ARCE	4.700.703,00	0,00	0,00%	40.282.396,53	16.548.141,17	23.734.255,36	38,00%
9	SUB GOBERNACIÓN CERCADO	SUB GOBERNACIÓN CERCADO	AMPL. Y READECUACIÓN CAMPO FERIAL SAN JACINTO	5.015.886,04	902.655,48	18,00%	6.047.327,55	902.655,48	5.144.672,07	38,29%
10	SUB GOBERNACIÓN O'CONNOR	SUB GOBERNACIÓN O'CONNOR	CONST. ASFALTADO CAMINO ENTRE RÍOS - QDA. LAS VACAS	6.512.841,87	0,00	0,00%	89.593.893,65	56.275.045,48	33.318.848,17	39,11%
11	ADMINISTRACIÓN SAN JACINTO	ADMINISTRACIÓN SAN JACINTO	CONST. DE DEFENSIVOS PARA EL CONTROL DEL TRANSPORTE DE SEDIMENTOS EN LA CUENCA DEL RIO TOLOMOSA	1.000.000,00	0,00	0,00%	10.595.261,12	4.383.733,78	6.211.527,34	44,29%
12	ADMINISTRACIÓN CENTRAL	SECRETARIA DEPARTAMENTAL DE OBRAS PUBLICAS	CONST. Y EQUIPAMIENTO ONCOLÓGICO TARIJA	23.913.268,00	5.363.182,42	22,43%	138.812.956,43	45.271.046,13	93.541.910,30	45,00%
13	SUB GOBERNACIÓN EL PUENTE MÉNDEZ	SUB GOBERNACIÓN EL PUENTE MÉNDEZ	CONST. INFRAESTRUCTURA CIRCUITO TURÍSTICO 2DA. SECC. PROV. MÉNDEZ	3.256.480,00	155.620,94	4,78%	7.066.383,97	3.714.021,39	3.352.362,58	47,80%
14	ADMINISTRACIÓN CENTRAL	SECRETARIA DEPARTAMENTAL DE PLANIFICACIÓN E INVERSIÓN	CONST. SISTEMA DE RIEGO TACUARA (PADCAYA)	12.908,00	0,00	0,00%	14.141.046,00	3.487.828,67	10.653.217,33	50,00%

**PROYECTOS DE INVERSIÓN DELEGADA
EN EL RANGO DE 51% A 75% DE EJECUCIÓN FÍSICA**

N°	DIRECCIÓN ADMINISTRATIVA	UNIDAD EJECUTORA	NOMBRE DEL PROGRAMA	PRESUPUESTO VIGENTE	PRESUPUESTO EJECUTADO		COSTO TOTAL DEL PROYECTO	EJECUCIÓN ACUMULADA DEL PROYECTO	SALDO	EJECUCIÓN FÍSICA ACUMULADA
1	ADMINISTRACIÓN CENTRAL	SECRETARIA DEPARTAMENTAL DE OBRAS PUBLICAS	CONST. OBRAS DE CONCLUSIÓN PISCINA OLÍMPICA DEPARTAMENTAL TARIJA	13.761.827,61	0,00	0,00%	49.526.511,26	29.617.016,36	19.909.494,90	55,72%
2	SUB GOBERNACIÓN O'CONNOR	SUB GOBERNACIÓN O'CONNOR	APOYO PRODUC. GANADO BOVINO CANTÓN IPAGUAZU Y CHIMEO PROV. O'CONNOR	1.909.779,00	0,00	0,00%	15.882.933,76	8.165.820,32	7.717.113,44	56,41%
3	SUB GOBERNACIÓN AVILÉS - URIONDO	SUB GOBERNACIÓN AVILÉS - URIONDO	CONST. SISTEMA DE RIEGO COMUNIDADES HUAYCO GRANDE NUEVA ESPERANZA	3.518.289,00	0,00	0,00%	40.312.231,42	12.416.941,10	27.895.290,32	58,00%
4	SUB GOBERNACIÓN AVILÉS - URIONDO	SUB GOBERNACIÓN AVILÉS - URIONDO	CONST. OFICINAS DE LA GOBERNACIÓN DE TARIJA SECCIÓN URIONDO	2.617.024,00	0,00	0,00%	27.870.946,01	11.386.281,11	16.484.664,90	58,00%
5	SUB GOBERNACIÓN MÉNDEZ	SUB GOBERNACIÓN MÉNDEZ	MEJ. Y AMPLIACIÓN SISTEMA DE RIEGO COMUNIDADES DE ERQUIS	2.063.157,00	604.927,68	29,32%	6.989.248,20	3.454.868,25	3.534.379,95	59,70%
6	ADMINISTRACIÓN CENTRAL	SECRETARIA DEPARTAMENTAL DE RECURSOS NATURALES Y MEDIO AMBIENTE	CONST. PRESA CHAMATA	190.453,00	0,00	0,00%	952.265,00	285.679,50	666.585,50	59,80%

N°	DIRECCIÓN ADMINISTRATIVA	UNIDAD EJECUTORA	NOMBRE DEL PROGRAMA	PRESUPUESTO VIGENTE	PRESUPUESTO EJECUTADO		COSTO TOTAL DEL PROYECTO	EJECUCIÓN ACUMULADA DEL PROYECTO	SALDO	EJECUCIÓN FÍSICA ACUMULADA
7	SUB GOBERNACIÓN O'CONNOR	SUB GOBERNACIÓN O'CONNOR	IMPLEM. DE SISTEMAS AGRO SILVO PASTORIL CANT. LA CUEVA, SALINAS Y CHIQUIACA PROV. O'CONNOR	3.017.206,54	156.143,27	5,18%	30.636.509,05	18.511.344,90	12.125.164,15	61,00%
8	SUB GOBERNACIÓN ARCE BERMEJO	SUB GOBERNACIÓN ARCE BERMEJO	CONST. OBRAS DE PROTEC. ÁREAS PRODUC. MÁRGENES RIO BJO. Y RIO GRANDE DE TARIJA	150.000,00	0,00	0,00%	51.562.110,90	22.018.953,15	29.543.157,75	62,00%
9	SUB GOBERNACIÓN O'CONNOR	SUB GOBERNACIÓN O'CONNOR	APOYO PRODUC. GANADO BOVINO CANTÓN TARUPAYO Y SUARURO PROV. O'CONNOR	2.926.315,00	0,00	0,00%	27.663.437,01	15.687.868,65	11.975.568,36	62,58%
10	ADMINISTRACIÓN CENTRAL	SECRETARIA DEPARTAMENTAL DE OBRAS PUBLICAS	CONST. SISTEMA DE AGUA POTABLE PRESA HUACATA VALLE CENTRAL DE TARIJA	1.272.219,00	0,00	0,00%	1.458.268,76	947.874,71	510.394,05	64,77%
11	SERVICIO DEPARTAMENTAL DE CAMINOS	SERVICIO DEPARTAMENTAL DE CAMINOS	CONST. CAMINO SAN JOSECITO - EL PESCADO	2.577.789,00	1.466.837,49	56,90%	59.651.890,24	42.037.140,33	17.614.749,91	67,16%
12	SUB GOBERNACIÓN O'CONNOR	SUB GOBERNACIÓN O'CONNOR	CONST. INFRAEST. PRODUCTIVA CANT. DE IPAGUAZU Y CHIMEO PROV. O'CONNOR	1.342.930,00	0,00	0,00%	20.410.949,95	12.998.918,68	7.412.031,27	68,00%

N°	DIRECCIÓN ADMINISTRATIVA	UNIDAD EJECUTORA	NOMBRE DEL PROGRAMA	PRESUPUESTO VIGENTE	PRESUPUESTO EJECUTADO		COSTO TOTAL DEL PROYECTO	EJECUCIÓN ACUMULADA DEL PROYECTO	SALDO	EJECUCIÓN FÍSICA ACUMULADA
13	ADMINISTRACIÓN CENTRAL	SECRETARIA DEPARTAMENTAL DE OBRAS PUBLICAS	CONST. HOSPITAL MATERNO INFANTIL TARIJA	25.159.174,00	5.422.294,94	21,55%	128.591.224,59	40.819.755,66	87.771.468,93	70,00%
14	SUB GOBERNACIÓN O'CONNOR	SUB GOBERNACIÓN O'CONNOR	CONST. Y EQUIPAMIENTO CASA DE LA MUJER PROV. O'CONNOR	2.892.625,00	0,00	0,00%	26.013.591,80	8.619.504,02	17.394.087,78	70,51%
15	SUB GOBERNACIÓN O'CONNOR	SUB GOBERNACIÓN O'CONNOR	CONST. INFRAESTRUCT. PRODUCT. SAN JOSECITO PROV. O'CONNOR	2.197.786,00	0,00	0,00%	45.031.173,82	28.661.935,00	16.369.238,82	70,68%
16	SUB GOBERNACIÓN O'CONNOR	SUB GOBERNACIÓN O'CONNOR	CONST. CAMPUS AGROPECUARIO Y CULTURAL PROV. O'CONNOR	4.009.537,04	0,00	0,00%	45.739.536,01	36.245.226,25	9.494.309,76	75,20%

**PROYECTOS DE INVERSIÓN DELEGADA
EN EL RANGO DE 76% A 100% DE EJECUCIÓN FÍSICA**

N°	DIRECCIÓN ADMINISTRATIVA	UNIDAD EJECUTORA	NOMBRE DEL PROGRAMA	PRESUPUESTO VIGENTE	PRESUPUESTO EJECUTADO		COSTO TOTAL DEL PROYECTO	EJECUCIÓN ACUMULADA DEL PROYECTO	SALDO	EJECUCIÓN FÍSICA ACUMULADA
1	SUB GOBERNACIÓN ARCE BERMEJO	SUB GOBERNACIÓN ARCE BERMEJO	CONST. PAVIMENTO AEROPUERTO - CAMPO GRANDE - BERMEJO	1.761.782,00	0	0,00%	22.875.014,84	15.749.861,53	7.125.153,31	77,70%
2	SUB GOBERNACIÓN PADCAYA	SUB GOBERNACIÓN PADCAYA	CONST. COLEGIO INTERNADO TREMENTINAL 1° SECCIÓN PROV. ARCE	2.486.879,00	123.197,53	4,95%	13.868.197,20	9.506.344,85	4.361.852,35	79,78%
3	SUB GOBERNACIÓN CERCADO	SUB GOBERNACIÓN CERCADO	CONST. SISTEMA DE RIEGO PROV. CERCADO FASE I COMUNIDAD SELLA CERCADO	3.256.907,00	122784,42	3,77%	9.680.277,96	5.436.737,84	4.243.540,12	80,05%
4	SUB GOBERNACIÓN CERCADO	SUB GOBERNACIÓN CERCADO	CONST. SISTEMAS DE RIEGO PROVINCIA CERCADO FASE I COMUNIDAD PANTIPAMPA	2.722.262,00	179.644,87	6,60%	5.207.484,26	3.024.241,05	2.183.243,21	84,25%
5	SUB GOBERNACIÓN ARCE BERMEJO	SUB GOBERNACIÓN ARCE BERMEJO	CONST. EMBOVEDADO QUEBRADA EL CINCO BERMEJO	531.422,00	0,00	0,00%	43.966.367,07	43.224.327,71	742.039,36	87,76%
6	SUB GOBERNACIÓN EL PUENTE MÉNDEZ	SUB GOBERNACIÓN EL PUENTE MÉNDEZ	CONST. COMPLEJO DEPORTIVO DEPARTAMENTAL EL PUENTE	3.883.387,00	1758647,86	45,29%	20.310.248,33	16.944.468,69	3.365.779,64	89,91%
7	SUB GOBERNACIÓN MÉNDEZ	SUB GOBERNACIÓN MÉNDEZ	MEJ. Y AMPLIACIÓN SISTEMA DE RIEGO TRANCAS	1.746.264,00	24.547,00	1,41%	3.238.982,84	1.155.975,00	2.083.007,84	90,19%
8	SUB GOBERNACIÓN ARCE BERMEJO	SUB GOBERNACIÓN ARCE BERMEJO	CONST. SISTEMA DE ADUCCIÓN PROVINCIA ARCE BERMEJO	14.682.553,00	3.563.637,59	24,27%	137.599.995,37	115.494.164,40	22.105.830,97	91,00%
9	ADMINISTRACIÓN CENTRAL	SECRETARIA DEPARTAMENTAL DE ENERGÍA E HIDROCARBUROS	CONST. Y ADECUACIÓN TÉCNICA AL SIN DEL SISTEMA CENTRAL TARIJA	21.266.508,00	0	0,00%	185.883.135,62	33.214.686,00	152.668.449,62	95,00%
10	SUB GOBERNACIÓN CERCADO	SUB GOBERNACIÓN CERCADO	CONST. Y EQUIP CENTRO DE APOYO INTEGRAL COMUNIDAD SANTA ANA LA VIEJA	2.273.334,74	1773064,03	77,99%	5.960.728,33	4.958.532,48	1.002.195,85	95,12%

N°	DIRECCIÓN ADMINISTRATIVA	UNIDAD EJECUTORA	NOMBRE DEL PROGRAMA	PRESUPUESTO VIGENTE	PRESUPUESTO EJECUTADO		COSTO TOTAL DEL PROYECTO	EJECUCIÓN ACUMULADA DEL PROYECTO	SALDO	EJECUCIÓN FÍSICA ACUMULADA
11	SUB GOBERNACIÓN MÉNDEZ	SUB GOBERNACIÓN MÉNDEZ	CONST. SISTEMA DE RIEGO CARACHIMAYO	200.000,00	0,00	0,00%	6.091.269,19	4.524.874,22	1.566.394,97	96,15%
12	SUB GOBERNACIÓN O'CONNOR	SUB GOBERNACIÓN O'CONNOR	CONST. ASFALTADO CARRETERA CARAPARÍ-PALOS BLANCOS TRAMO CHOERE-PALOS BLANCOS	19.277.527,00	13548376,03	70,28%	110.404.681,50	106.033.062,70	4.371.618,80	97,09%
13	SUB GOBERNACIÓN AVILÉS - URIONDO	SUB GOBERNACIÓN AVILÉS - URIONDO	CONST. SISTEMA DE RIEGO GUADALQUIVIR-CENAVIT-CALAMUCHITA	25.075.031,00	10029337,81	40,00%	209.387.457,59	175.282.357,90	34.105.099,69	99,25%
14	ADMINISTRACIÓN CENTRAL	SECRETARIA DEPARTAMENTAL DE OBRAS PUBLICAS	CONST. DE ALBERGUE PARA VICTIMAS DE LA VIOLENCIA EN TARIJA	612.772,00	0,00	0,00%	7.708.533,89	7.482.122,75	226.411,14	100,00%
15	ADMINISTRACIÓN CENTRAL	SECRETARIA DEPARTAMENTAL DE OBRAS PUBLICAS	CONST. CENTRO DE PERFECCIONAMIENTO TÉCNICO DE BASQUETBALL TARIJA	746.654,16	746113,64	99,93%	18.359.122,07	17.618.815,72	740.306,35	100,00%
16	ADMINISTRACIÓN CENTRAL	SECRETARIA DEPARTAMENTAL DE OBRAS PUBLICAS	CONST. OBRAS DE CONCLUSIÓN VELÓDROMO OLÍMPICO DEPARTAMENTAL TARIJA	2.867.707,00	0	0,00%	26.400.148,71	24.612.786,66	1.787.362,05	100,00%
17	ADMINISTRACIÓN CENTRAL	SECRETARIA DEPARTAMENTAL DE RECURSOS NATURALES Y MEDIO AMBIENTE	CONST. PRESA GAMONEDA	259.041,00	0	0,00%	647.602,00	388.561,20	259.040,80	100,00%
18	SUB GOBERNACIÓN CERCADO	SUB GOBERNACIÓN CERCADO	CONST. SISTEMA DE RIEGO PROV. CERCADO FASE I COMUNIDAD PANTIPAMPA CHURQUIS	1.214.899,00	0	0,00%	3.942.645,31	3.812.846,09	129.799,22	100,00%
19	SUB GOBERNACIÓN CERCADO	SUB GOBERNACIÓN CERCADO	CONST. SISTEMA DE RIEGO PROV. CERCADO FASE I COMUNIDAD TOLOMOSA NORTE	873.976,00	0,00	0,00%	4.369.871,49	3.838.067,90	531.803,59	100,00%

N°	DIRECCIÓN ADMINISTRATIVA	UNIDAD EJECUTORA	NOMBRE DEL PROGRAMA	PRESUPUESTO VIGENTE	PRESUPUESTO EJECUTADO		COSTO TOTAL DEL PROYECTO	EJECUCIÓN ACUMULADA DEL PROYECTO	SALDO	EJECUCIÓN FÍSICA ACUMULADA
20	SUB GOBERNACIÓN CERCADO	SUB GOBERNACIÓN CERCADO	CONST. SISTEMA DE RIEGO PROV. CERCADO FASE I COMUNIDAD LAZARETO	1.036.301,00	0,00	0,00%	6.775.325,33	6.529.693,46	245.631,87	100,00%
21	SUB GOBERNACIÓN CERCADO	SUB GOBERNACIÓN CERCADO	MEJ. Y AMPLIACIÓN CAMINO CRUCE SANTA ANA LA VIEJA - LADERAS NORTE	90.000,00	0,00	0,00%	300.000,00	300.000,00	0,00	100,00%
22	SUB GOBERNACIÓN CERCADO	SUB GOBERNACIÓN CERCADO	CONST. PUENTE VEHICULAR TOLOMOSA OESTE	187.292,97	187.292,97	100,00%	5.533.676,29	5.533.676,21	0,08	100,00%
23	SUB GOBERNACIÓN CERCADO	SUB GOBERNACIÓN CERCADO	CONST. PUENTE VEHICULAR YESERA-CHIGUAYPOLLA	803.178,57	765.455,57	95,30%	4.204.484,98	4.190.317,96	14.167,02	100,00%
24	SUB GOBERNACIÓN PADCAYA	SUB GOBERNACIÓN PADCAYA	CONST. ATAJADOS Y RESERVIOS COMUNIDAD ROSILLAS	3.358.756,00	2.707.755,15	80,62%	43.519.066,14	41.214.339,10	2.304.727,04	100,00%
25	SUB GOBERNACIÓN PADCAYA	SUB GOBERNACIÓN PADCAYA	CONST. INFRAEST. PARA FORTALECIM. Y PROM. TURÍSTICA COMUNIT. PADCAYA	8.615.000,00	978640,4	11,36%	45.000.994,53	37.364.875,77	7.636.118,76	100,00%
26	SUB GOBERNACIÓN MÉNDEZ	SUB GOBERNACIÓN MÉNDEZ	CONST. SISTEMAS DE RIEGO HUACATA ZAPATERA	56.000,00	0,00	0,00%	140.000,00	140.000,00	0,00	100,00%
27	SUB GOBERNACIÓN MÉNDEZ	SUB GOBERNACIÓN MÉNDEZ	MEJ. Y CONST. SISTEMA DE RIEGO 1RA SECC, PROV. MÉNDEZ	1.400.543,00	1307078,19	93,33%	17.161.683,57	15.291.647,19	1.870.036,38	100,00%
28	SUB GOBERNACIÓN MÉNDEZ	SUB GOBERNACIÓN MÉNDEZ	CONST. ESTANQUES COM. ZONA ALTA DEL RIO PILAYA	150.000,00	0,00	0,00%	15.708.898,06	15.595.253,53	113.644,53	100,00%
29	SUB GOBERNACIÓN MÉNDEZ	SUB GOBERNACIÓN MÉNDEZ	CONST. ASFALTADO MONTE MÉNDEZ-SAN MATEO	6.686.979,00	0,00	0,00%	21.815.363,27	9.399.999,23	12.415.364,04	100,00%
30	SUB GOBERNACIÓN MÉNDEZ	SUB GOBERNACIÓN MÉNDEZ	CONST. PRESA RIO POTRERO	319.901,00	0,00	0,00%	1.200.000,00	240.480,00	959.520,00	100,00%
31	SUB GOBERNACIÓN MÉNDEZ	SUB GOBERNACIÓN MÉNDEZ	CONST. DEFENSIVOS RIO PAJCHANI	944.022,00	0	0,00%	2.278.750,80	1.769.912,60	508.838,20	100,00%

N°	DIRECCIÓN ADMINISTRATIVA	UNIDAD EJECUTORA	NOMBRE DEL PROGRAMA	PRESUPUESTO VIGENTE	PRESUPUESTO EJECUTADO		COSTO TOTAL DEL PROYECTO	EJECUCIÓN ACUMULADA DEL PROYECTO	SALDO	EJECUCIÓN FÍSICA ACUMULADA
32	SUB GOBERNACIÓN AVILÉS - URIONDO	SUB GOBERNACIÓN AVILÉS - URIONDO	CONST. ASFALTADO CRUCE PANAMERICANO LA CHOZA - SAN ISIDRO	3.000.000,00	2.966.166,70	98,87%	49.205.091,86	36.490.421,01	12.714.670,85	100,00%
33	SUB GOBERNACIÓN O'CONNOR	SUB GOBERNACIÓN O'CONNOR	CONST. ELECTRIF. RURAL LOMA ALTA - PAMPA REDONDA	357.000,00	326073,42	91,34%	10.744.972,72	10.402.624,04	342.348,68	100,00%
34	SUB GOBERNACIÓN O'CONNOR	SUB GOBERNACIÓN O'CONNOR	AMPL. ELECTRIFICACIÓN RURAL ENTRE RÍOS - TIMBOY - TABASAY	73.826,00	0	0,00%	30.894.832,58	30.813.109,11	81.723,47	100,00%
35	SUB GOBERNACIÓN O'CONNOR	SUB GOBERNACIÓN O'CONNOR	CONST. Y EQUIPAMIENTO CETHA POTREROS PROV. O'CONNOR	382.370,00	168,00	0,04%	382.332,00	382.370,00	-38,00	100,00%
36	SUB GOBERNACIÓN ARCE BERMEJO	SUB GOBERNACIÓN ARCE BERMEJO	CONST. E IMPLEMENTACIÓN GENERADORES DE ENERGÍA ZONA PRODUCTIVA BERMEJO	0,00	0,00	0,00%	21.438.681,65	21.438.681,65	0,00	100,00%
37	SUB GOBERNACIÓN ARCE BERMEJO	SUB GOBERNACIÓN ARCE BERMEJO	CONST. OBRAS COMPLEMENTARIAS GRANJA PISCÍCOLA - BERMEJO	208.393,00	0,00	0,00%	5.156.329,54	4.818.864,81	337.464,73	100,00%
38	SUB GOBERNACIÓN ARCE BERMEJO	SUB GOBERNACIÓN ARCE BERMEJO	APOYO FOM. A LA TRANSF Y COMERC DE CÍTRICOS BJO	1.000.000,00	0,00	0,00%	70.989.190,53	66.112.788,12	4.876.402,41	100,00%
39	SUB GOBERNACIÓN ARCE BERMEJO	SUB GOBERNACIÓN ARCE BERMEJO	INSTAL. SERVICIOS COMPLEMENT. PLANTA PROCESADORA DE CÍTRICOS BERMEJO	350.000,00	0	0,00%	6.939.136,91	4.402.293,07	2.536.843,84	100,00%
40	SUB GOBERNACIÓN ARCE BERMEJO	SUB GOBERNACIÓN ARCE BERMEJO	CONST. CAMPUS UNIVERSITARIO U.A.J.M.S MODULO II - FACULTAD DE CIENCIAS INTEGRADAS - BERMEJO	2.908.809,00	33208	1,14%	21.566.209,78	18.323.052,51	3.243.157,27	100,00%
41	SUB GOBERNACIÓN ARCE BERMEJO	SUB GOBERNACIÓN ARCE BERMEJO	CONST. PAVIMENTO RÍGIDO COLONIA LINARES PROV. ARCE - BERMEJO	350.000,00	0	0,00%	21.498.666,42	8.265.473,13	13.233.193,29	100,00%

N°	DIRECCIÓN ADMINISTRATIVA	UNIDAD EJECUTORA	NOMBRE DEL PROGRAMA	PRESUPUESTO VIGENTE	PRESUPUESTO EJECUTADO		COSTO TOTAL DEL PROYECTO	EJECUCIÓN ACUMULADA DEL PROYECTO	SALDO	EJECUCIÓN FÍSICA ACUMULADA
42	SUB GOBERNACIÓN YUNCHARÁ AVILÉS	SUB GOBERNACIÓN AVILÉS URIONDO	MEJ. Y AMPLIAC. SIST. DE RIEGO DISTR.5 QUEBRADA HONDA	802.231,58	0	0,00%	27.161.660,00	26.359.428,52	0,00	100,00%
43	SUB GOBERNACIÓN YUNCHARÁ AVILÉS	SUB GOBERNACIÓN AVILÉS URIONDO	CONST. CANCHA DE FUTBOL DE CÉSPED SINTÉTICO DISTRITO V HUAYLLAJARA.	101.648,76	101648,76	100,00%	1.979.270,16	1.979.270,16	0,00	100,00%
44	SUB GOBERNACIÓN EL PUENTE MÉNDEZ	SUB GOBERNACIÓN EL PUENTE MÉNDEZ	CONST. CAMINO ASFALTADO IRCALAYA - EL PUENTE - LA VERDIGUERA	5.914.131,00	0	0,00%	166.452.923,94	150.303.783,00	0,00	100,00%
45	SERVICIO DEPARTAMENTAL DE CAMINOS	SERVICIO DEPARTAMENTAL DE CAMINOS	CONST. CAMINO PUERTA DEL CHACO - CANALETAS KM 9+504.6 A KM 24+840.6	35.779.261,36	4980405,8	13,92%	202.596.457,00	141.418.454,50	0,00	100,00%
46	SERVICIO DEPARTAMENTAL DE CAMINOS	SERVICIO DEPARTAMENTAL DE CAMINOS	CONST. ASFALTADO CAMINO T. VIAL CARAPARÍ-EL CAJÓN-BERMEJO SUB T. COLONIA LINARES -P. S. TELMO-P. S. ANTONIO	22.452.051,00	14.663.082,21	65,31%	213.424.210,42	200.841.811,70	0,00	100,00%

Ejecución Financiera Acumulada Proyectos de Inversión Delegada

ANEXO 10

*Sistema Integrado de Gestión
por Resultados*

**PROYECTOS DE INVERSIÓN DELEGADA
EN EL RANGO DE 0% A 25% DE EJECUCIÓN FINANCIERA**

N°	DIRECCIÓN ADMINISTRATIVA	UNIDAD EJECUTORA	NOMBRE DEL PROGRAMA	PRESUPUESTO VIGENTE	PRESUPUESTO EJECUTADO		COSTO DEL PROYECTO	EJECUCIÓN FINANCIERA ACUMULADA	SALDO	EJECUCIÓN FINANCIERA ACUMULADA
1	ADMINISTRACIÓN CENTRAL	SECRETARIA DEPARTAMENTAL DE PLANIFICACIÓN E INVERSIÓN	CONST. SIST. MICRO RIEGO COM. PUEBLO VIEJO, ATACAMA, AZLOCA FINAL SAN PEDRO (YUNCHARÁ)	10952,15	0,00	0,00%	10.952,00	0,00	10.952,00	0,00%
2	ADMINISTRACIÓN CENTRAL	SECRETARIA DEPARTAMENTAL DE PLANIFICACIÓN E INVERSIÓN	IMPLEM. PROGRAMA DE INVERSIÓN PÚBLICA MULTISECTORIAL - TARIJA	23.627.417,27	0,00	0,00%	23.627.417,27	0,00	23.627.417,27	0,00%
3	ADMINISTRACIÓN CENTRAL	SECRETARIA DEPARTAMENTAL DE OBRAS PUBLICAS	IMPLEM. PROG. INTEGRAL SANEAMIENTO AMBIENTAL QDA. EL MONTE	5.000.000,00	0,00	0,00%	52.057.745,00	0,00	52.057.745,00	0,00%
4	ADMINISTRACIÓN CENTRAL	SECRETARIA DEPARTAMENTAL DE OBRAS PUBLICAS	CONST. CASA FISCAL CIUDAD DE TARIJA	360.000,00	0,00	0,00%	450.000,00	0,00	450.000,00	0,00%
5	ADMINISTRACIÓN CENTRAL	SECRETARIA DEPARTAMENTAL DE OBRAS PUBLICAS	RESTAU. TEMPLO CATEDRAL METROPOLITANA DE TARIJA	1.000.000,00	0,00	0,00%	6.000.000,00	0,00	6.000.000,00	0,00%
6	ADMINISTRACIÓN CENTRAL	SECRETARIA DEPARTAMENTAL DE OBRAS PUBLICAS	CONST. Y EQUIP. INSTITUTO MODELO NORMAL SUPERIOR DE CANASMORO	3000000	0,00	0,00%	37.028.073,21	0,00	37.028.073,21	0,00%
7	SUB GOBERNACIÓN CERCADO	SUB GOBERNACIÓN CERCADO	AMPL. INFRAESTRUCTURA INSTITUTO TECNOLÓGICO TARIJA- D8 TARIJA	216.534,00	0,00	0,00%	150.146,00	0,00	150.146,00	0,00%
8	SUB GOBERNACIÓN PADCAYA	SUB GOBERNACIÓN PADCAYA	CONST. DE ATAJADOS COMUNIDAD SAN FRANCISCO	5.240.000,00	0,00	0,00%	24.283.276,00	0,00	24.283.276,00	0,00%

N°	DIRECCIÓN ADMINISTRATIVA	UNIDAD EJECUTORA	NOMBRE DEL PROGRAMA	PRESUPUESTO VIGENTE	PRESUPUESTO EJECUTADO		COSTO DEL PROYECTO	EJECUCIÓN FINANCIERA ACUMULADA	SALDO	EJECUCIÓN FINANCIERA ACUMULADA
9	SUB GOBERNACIÓN PADCAYA	SUB GOBERNACIÓN PADCAYA	IMPLEM. PROGRAMA DE INVERSIÓN PÚBLICA MULTISECTORIAL-SUBGOBERNACIÓN DE PADCAYA	0,00	0,00	0,00%	2.000.000,00	0,00	2.000.000,00	0,00%
10	SUB GOBERNACIÓN MÉNDEZ	SUB GOBERNACIÓN MÉNDEZ	REHAB. DE LA CASA Y CUEVAS DE MOTO MÉNDEZ EN CARACHIMAYO	1.907.629,00	0,00	0,00%	7.885.770,66	0,00	7.885.770,66	0,00%
11	SUB GOBERNACIÓN MÉNDEZ	SUB GOBERNACIÓN MÉNDEZ	CONST. E IMPLEMENTACIÓN DEL INSTITUTO TECNOLÓGICO DE EDUCACIÓN TÉCNICA SUPERIOR EUSTAQUIO MÉNDEZ SAN LORENZO	100.000,00	0,00	0,00%	365.620,00	0,00	365.620,00	0,00%
12	SUB GOBERNACIÓN MÉNDEZ	SUB GOBERNACIÓN MÉNDEZ	CONST. CASA DEL ADULTO MAYOR 1RA SECC. PROV. MÉNDEZ	90.651,00	0,00	0,00%	90.651,00	0,00	90.651,00	0,00%
13	SUB GOBERNACIÓN O'CONNOR	SUB GOBERNACIÓN O'CONNOR	IMPLEM. PROGRAMA DE INVERSIÓN PÚBLICA MULTISECTORIAL-SUBGOBERNACIÓN DE O'CONNOR	4.165.855,00	0,00	0,00%	4.165.855,00	0,00	4.165.855,00	0,00%
14	SUB GOBERNACIÓN ARCE BERMEJO	SUB GOBERNACIÓN ARCE BERMEJO	IMPLEM. PROGRAMA DE INVERSIÓN PÚBLICA MULTISECTORIAL-SUBGOBERNACIÓN DE BERMEJO	250.000,00	0,00	0,00%	250.000,00	0,00	250.000,00	0,00%
15	SUB GOBERNACIÓN YUNCHARÁ AVILÉS	SUB GOBERNACIÓN AVILÉS URIONDO	MEJ. Y APERTURA CAMINO RUPASKA - TOJO	2.620.000,00	0,00	0,00%	9.604.550,28	0,00	9.604.550,28	0,00%
16	SUB GOBERNACIÓN EL PUENTE MÉNDEZ	SUB GOBERNACIÓN EL PUENTE MÉNDEZ	CONST. PUENTE VEHICULAR CAMPANARIO-PUEBLO NUEVO	143.243,00	0,00	0,00%	143.243,00	0,00	143.243,00	0,00%

N°	DIRECCIÓN ADMINISTRATIVA	UNIDAD EJECUTORA	NOMBRE DEL PROGRAMA	PRESUPUESTO VIGENTE	PRESUPUESTO EJECUTADO		COSTO DEL PROYECTO	EJECUCIÓN FINANCIERA ACUMULADA	SALDO	EJECUCIÓN FINANCIERA ACUMULADA
17	SEDEGIA	SEDEGIA	CONST. SISTEMA DE TRATAMIENTO DE AGUAS PARA UN AFLUENTE DEL RIO HUACATA	115.500,00	0,00	0,00%	165.000,00	0,00	165.000,00	0,00%
18	SUB GOBERNACIÓN O'CONNOR	SUB GOBERNACIÓN O'CONNOR	CONST. ASFALTADO QUEBRADA LAS VACAS - SALINAS PROV. O'CONNOR	929.307,00	0,00	0,00%	33.827.341,05	0,00	33.827.341,05	0,00%
19	SUB GOBERNACIÓN MÉNDEZ	SUB GOBERNACIÓN MÉNDEZ	CONST. GAVIONES RIO GUADALQUIVIR Y AFLUENTES	2.500.000,00	0,00	0,00%	108.992.624,34	433.344,51	108.559.279,83	0,40%
20	SUB GOBERNACIÓN MÉNDEZ	SUB GOBERNACIÓN MÉNDEZ	AMPL. ELECTRIFICACIÓN 1RA SECC. PROVINCIA MÉNDEZ II FASE	4.150.000,00	0,00	0,00%	36.213.164,28	366.000,00	35.847.164,28	1,01%
21	ADMINISTRACIÓN CENTRAL	SECRETARIA DEPARTAMENTAL DE OBRAS PUBLICAS	CONST. DE OBRAS COMPLEMENTARIAS PARA CONTROL DE OLORES EN LAGUNAS DE ESTABILIZACIÓN DE SAN LUIS	7.000.000,00	0,00	0,00%	32.950.000,00	612.903,16	32.337.096,84	1,86%
22	SUB GOBERNACIÓN CERCADO	SUB GOBERNACIÓN CERCADO	CONST. PUENTE VEHICULAR PINOS SUD - CALDERILLAS PASAJES	5.970.055,00	404.456,96	6,77%	7.712.399,41	404.456,96	7.307.942,45	5,24%
23	ADMINISTRACIÓN CENTRAL	SECRETARIA DEPARTAMENTAL DE PUEBLOS INDÍGENAS	IMPLEM. RAZA DUROC PORCINA EN COMUNIDADES DEL PUEBLO WEENHAYEK	500.000,00	0,00	0,00%	5.079.650,09	325.184,28	4.754.465,81	6,40%
24	SUB GOBERNACIÓN O'CONNOR	SUB GOBERNACIÓN O'CONNOR	CONST. PUENTE RIO PAJONAL EN EL TRAMO ENTRE RÍOS- SALINAS PROV. O'CONNOR	4.743.179,00	0,00	0,00%	42.643.503,59	5.079.618,46	37.563.885,13	11,91%
25	SUB GOBERNACIÓN CERCADO	SUB GOBERNACIÓN CERCADO	AMPL. Y READECUACIÓN CAMPO FERIAL SAN JACINTO	5.015.886,04	902.655,48	18,00%	6.047.327,55	902.655,48	5.144.672,07	14,93%
26	SUB GOBERNACIÓN ARCE BERMEJO	SUB GOBERNACIÓN ARCE BERMEJO	CONST. PAVIMENTO RÍGIDO TRAMO CAMPO GRANDE -	3.400.495,00	2.154.385,06	63,36%	26.521.101,99	3.970.551,14	22.550.550,85	14,97%

N°	DIRECCIÓN ADMINISTRATIVA	UNIDAD EJECUTORA	NOMBRE DEL PROGRAMA	PRESUPUESTO VIGENTE	PRESUPUESTO EJECUTADO		COSTO DEL PROYECTO	EJECUCIÓN FINANCIERA ACUMULADA	SALDO	EJECUCIÓN FINANCIERA ACUMULADA
			NARANJITOS BERMEJO							
27	SUB GOBERNACIÓN O'CONNOR	SUB GOBERNACIÓN O'CONNOR	CONST. ASFALTADO TRAMO SALADITO - TIMBOY - TABASAI	17.795.577,00	487.774,78	2,74%	254.336.610,07	39.709.543,68	214.627.066,39	15,61%
28	ADMINISTRACIÓN CENTRAL	SECRETARIA DEPARTAMENTAL DE ENERGÍA E HIDROCARBUROS	CONST. Y ADECUACIÓN TÉCNICA AL SIN DEL SISTEMA CENTRAL TARIJA	21.266.508,00	0,00	0,00%	185.883.135,62	33.214.686,00	152.668.449,62	17,87%
29	SUB GOBERNACIÓN MÉNDEZ	SUB GOBERNACIÓN MÉNDEZ	CONST. PRESA RIO POTRERO	319.901,00	0,00	0,00%	1.200.000,00	240.480,00	959.520,00	20,04%
30	ADMINISTRACIÓN CENTRAL	SECRETARIA DEPARTAMENTAL DE RECURSOS NATURALES Y MEDIO AMBIENTE	CONST. PRESA COIMATA	837.382,00	0,00	0,00%	837.382,39	181.480,00	655.902,39	21,67%
31	SUB GOBERNACIÓN O'CONNOR	SUB GOBERNACIÓN O'CONNOR	CONST. INFRAEST. PRODUCTIVA CANT. SUARURO Y TARUPAYO PROV. O'CONNOR	1.551.913,00	0,00	0,00%	23.859.686,07	5.493.033,98	18.366.652,09	23,02%
32	SUB GOBERNACIÓN MÉNDEZ	SUB GOBERNACIÓN MÉNDEZ	AMPL. PRESA DE TIERRA EL CEMENTERIO	7.441.406,00	3.574.152,01	48,03%	28.267.484,63	6.537.967,79	21.729.516,84	23,13%
33	ADMINISTRACIÓN CENTRAL	SECRETARIA DEPARTAMENTAL DE OBRAS PUBLICAS	CONST. MEJORAMIENTO Y REFACCIÓN STADIUM IV CENTENARIO TARIJA FASE II	5.000.000,00	4.600.000,00	92,00%	18.986.730,59	4.600.000,00	14.386.730,59	24,23%
34	ADMINISTRACIÓN CENTRAL	SECRETARIA DEPARTAMENTAL DE PLANIFICACIÓN E INVERSIÓN	CONST. SISTEMA DE RIEGO TACUARA (PADCAYA)	12.908,00	0,00	0,00%	14.141.046,00	3.487.828,67	10.653.217,33	24,66%

N°	DIRECCIÓN ADMINISTRATIVA	UNIDAD EJECUTORA	NOMBRE DEL PROGRAMA	PRESUPUESTO VIGENTE	PRESUPUESTO EJECUTADO		COSTO DEL PROYECTO	EJECUCIÓN FINANCIERA ACUMULADA	SALDO	EJECUCIÓN FINANCIERA ACUMULADA
35	SUB GOBERNACIÓN MÉNDEZ	SUB GOBERNACIÓN MÉNDEZ	CONST. CIRCUITO ELÉCTRICO SAN LORENZO	85.851,00	0,00	0,00%	190.780,00	47.695,00	143.085,00	25,00%
36	SUB GOBERNACIÓN ARCE BERMEJO	SUB GOBERNACIÓN ARCE BERMEJO	CONST. Y EQUIPAMIENTO OFICINAS SETAR BERMEJO	1.077.118,28	994.287,26	92,31%	7.890.662,80	1.981.031,80	5.909.631,00	25,11%

**PROYECTOS DE INVERSIÓN DELEGADA
EN EL RANGO DE 26% A 50% DE EJECUCIÓN FINANCIERA**

N°	DIRECCIÓN ADMINISTRATIVA	UNIDAD EJECUTORA	NOMBRE DEL PROGRAMA	PRESUPUESTO VIGENTE	PRESUPUESTO EJECUTADO		COSTO DEL PROYECTO	EJECUCIÓN FINANCIERA ACUMULADA	SALDO	EJECUCIÓN FINANCIERA ACUMULADA
1	ADMINISTRACIÓN CENTRAL	SECRETARIA DEPARTAMENTAL DE PLANIFICACIÓN E INVERSIÓN	CONST. SIST. DE RIEGO CUENCA MARQUIRI PROVINCIA MÉNDEZ (SAN LORENZO)	53.466,36	42.082,73	78,71%	7.133.350,00	2.074.832,04	5.058.517,96	29,09%
2	ADMINISTRACIÓN CENTRAL	SECRETARIA DEPARTAMENTAL DE RECURSOS NATURALES Y MEDIO AMBIENTE	CONST. PRESA CHAMATA	190.453,00	0	0,00%	952.265,00	285.679,50	666.585,50	30,00%
3	SUB GOBERNACIÓN AVILÉS - URIONDO	SUB GOBERNACIÓN AVILÉS - URIONDO	CONST. SISTEMA DE RIEGO COMUNIDADES HUAYCO GRANDE NUEVA ESPERANZA	3.518.289,00	0,00	0,00%	40.312.231,42	12.416.941,10	27.895.290,32	30,80%
4	ADMINISTRACIÓN CENTRAL	SECRETARIA DEPARTAMENTAL DE OBRAS PUBLICAS	CONST. HOSPITAL MATERNO INFANTIL TARIJA	25.159.174,00	5422294,94	21,55%	128.591.224,59	40.819.755,66	87.771.468,93	31,74%

N°	DIRECCIÓN ADMINISTRATIVA	UNIDAD EJECUTORA	NOMBRE DEL PROGRAMA	PRESUPUESTO VIGENTE	PRESUPUESTO EJECUTADO		COSTO DEL PROYECTO	EJECUCIÓN FINANCIERA ACUMULADA	SALDO	EJECUCIÓN FINANCIERA ACUMULADA
5	ADMINISTRACIÓN CENTRAL	SECRETARIA DEPARTAMENTAL DE OBRAS PUBLICAS	CONST. Y EQUIPAMIENTO ONCOLÓGICO TARIJA	23.913.268,00	5363182,42	22,43%	138.812.956,43	45.271.046,13	93.541.910,30	32,61%
6	SUB GOBERNACIÓN O'CONNOR	SUB GOBERNACIÓN O'CONNOR	CONST. Y EQUIPAMIENTO CASA DE LA MUJER PROV. O'CONNOR	2.892.625,00	0	0,00%	26.013.591,80	8.619.504,02	17.394.087,78	33,13%
7	SUB GOBERNACIÓN YUNCHARÁ AVILÉS	SUB GOBERNACIÓN AVILÉS URIONDO	MEJ. Y AMPLIACIÓN SISTEMA DE RIEGO DISTRITO COPACABANA 2DA FASE	8.176.105,00	2.072.217,25	25,34%	17.483.790,00	5.842.886,21	11.640.903,79	33,42%
8	SUB GOBERNACIÓN MÉNDEZ	SUB GOBERNACIÓN MÉNDEZ	MEJ. Y AMPLIACIÓN SISTEMA DE RIEGO TRANCAS	1.746.264,00	24.547,00	1,41%	3.238.982,84	1.155.975,00	2.083.007,84	35,69%
9	SUB GOBERNACIÓN ARCE BERMEJO	SUB GOBERNACIÓN ARCE BERMEJO	CONST. PAVIMENTO RÍGIDO COLONIA LINARES PROV. ARCE - BERMEJO	350.000,00	0,00	0,00%	21.498.666,42	8.265.473,13	13.233.193,29	38,45%
10	SUB GOBERNACIÓN AVILÉS - URIONDO	SUB GOBERNACIÓN AVILÉS - URIONDO	CONST. OFICINAS DE LA GOBERNACIÓN DE TARIJA SECCIÓN URIONDO	2.617.024,00	0,00	0,00%	27.870.946,01	11.386.281,11	16.484.664,90	40,85%
11	SUB GOBERNACIÓN PADCAYA	SUB GOBERNACIÓN PADCAYA	MEJ. Y AMPL. SIST ELECT FASE II 1RA SEC PROV. ARCE	4.700.703,00	0	0,00%	40.282.396,53	16.548.141,17	23.734.255,36	41,08%

N°	DIRECCIÓN ADMINISTRATIVA	UNIDAD EJECUTORA	NOMBRE DEL PROGRAMA	PRESUPUESTO VIGENTE	PRESUPUESTO EJECUTADO		COSTO DEL PROYECTO	EJECUCIÓN FINANCIERA ACUMULADA	SALDO	EJECUCIÓN FINANCIERA ACUMULADA
12	ADMINISTRACIÓN SAN JACINTO	ADMINISTRACIÓN SAN JACINTO	CONST. DE DEFENSIVOS PARA EL CONTROL DEL TRANSPORTE DE SEDIMENTOS EN LA CUENCA DEL RIO TOLOMOSA	1.000.000,00	0,00	0,00%	10.595.261,12	4.383.733,78	6.211.527,34	41,37%
13	SUB GOBERNACIÓN ARCE BERMEJO	SUB GOBERNACIÓN ARCE BERMEJO	CONST. OBRAS DE PROTEC. ÁREAS PRODUC. MÁRGENES RIO BJO. Y RIO GRANDE DE TARIJA	150.000,00	0,00	0,00%	51.562.110,90	22.018.953,15	29.543.157,75	42,70%
14	SUB GOBERNACIÓN MÉNDEZ	SUB GOBERNACIÓN MÉNDEZ	CONST. ASFALTADO MONTE MÉNDEZ-SAN MATEO	6.686.979,00	0	0,00%	21.815.363,27	9.399.999,23	12.415.364,04	43,09%
15	SUB GOBERNACIÓN MÉNDEZ	SUB GOBERNACIÓN MÉNDEZ	MEJ. Y AMPLIACIÓN SISTEMA DE RIEGO COMUNIDADES DE ERQUIS	2.063.157,00	604.927,68	29,32%	6.989.248,20	3.454.868,25	3.534.379,95	49,43%

**PROYECTOS DE INVERSIÓN DELEGADA
EN EL RANGO DE 51% A 75 % DE EJECUCIÓN FINANCIERA**

N°	DIRECCIÓN ADMINISTRATIVA	UNIDAD EJECUTORA	NOMBRE DEL PROGRAMA	PRESUPUESTO VIGENTE	PRESUPUESTO EJECUTADO		COSTO DEL PROYECTO	EJECUCIÓN FINANCIERA ACUMULADA	SALDO	EJECUCIÓN FINANCIERA ACUMULADA
1	SUB GOBERNACIÓN O'CONNOR	SUB GOBERNACIÓN O'CONNOR	APOYO PRODUC. GANADO BOVINO CANTÓN IPAGUAZU Y CHIMEO PROV. O'CONNOR	1.909.779,00	0,00	0,00%	15.882.933,76	8.165.820,32	7.717.113,44	51,41%

N°	DIRECCIÓN ADMINISTRATIVA	UNIDAD EJECUTORA	NOMBRE DEL PROGRAMA	PRESUPUESTO VIGENTE	PRESUPUESTO EJECUTADO		COSTO DEL PROYECTO	EJECUCIÓN FINANCIERA ACUMULADA	SALDO	EJECUCIÓN FINANCIERA ACUMULADA
2	SUB GOBERNACIÓN EL PUENTE MÉNDEZ	SUB GOBERNACIÓN EL PUENTE MÉNDEZ	CONST. INFRAESTRUCTURA CIRCUITO TURÍSTICO 2DA. SECC. PROV. MÉNDEZ	3.256.480,00	155.620,94	4,78%	7.066.383,97	3.714.021,39	3.352.362,58	52,56%
3	SUB GOBERNACIÓN MÉNDEZ	SUB GOBERNACIÓN MÉNDEZ	CONST. DE PRESA ALTO DE CAJAS	775.172,00	100000	12,90%	1.370.500,00	767.000,00	603.500,00	55,96%
4	SUB GOBERNACIÓN CERCADO	SUB GOBERNACIÓN CERCADO	CONST. SISTEMA DE RIEGO PROV. CERCADO FASE I COMUNIDAD SELLA CERCADO	3.256.907,00	122784,42	3,77%	9.680.277,96	5.436.737,84	4.243.540,12	56,16%
5	SUB GOBERNACIÓN O'CONNOR	SUB GOBERNACIÓN O'CONNOR	APOYO PRODUC. GANADO BOVINO CANTÓN TARUPAYO Y SUARURO PROV. O'CONNOR	2.926.315,00	0,00	0,00%	27.663.437,01	15.687.868,65	11.975.568,36	56,71%
6	SUB GOBERNACIÓN CERCADO	SUB GOBERNACIÓN CERCADO	CONST. SISTEMAS DE RIEGO PROVINCIA CERCADO FASE I COMUNIDAD PANTIPAMPA	2.722.262,00	179.644,87	6,60%	5.207.484,26	3.024.241,05	2.183.243,21	58,07%
7	ADMINISTRACIÓN CENTRAL	SECRETARIA DEPARTAMENTAL DE OBRAS PUBLICAS	CONST. OBRAS DE CONCLUSIÓN PISCINA OLÍMPICA DEPARTAMENTAL TARIJA	13.761.827,61	0,00	0,00%	49.526.511,26	29.617.016,36	19.909.494,90	59,80%
8	ADMINISTRACIÓN CENTRAL	SECRETARIA DEPARTAMENTAL DE RECURSOS NATURALES Y MEDIO AMBIENTE	CONST. PRESA GAMONEDA	259.041,00	0,00	0,00%	647.602,00	388.561,20	259.040,80	60,00%
9	SUB GOBERNACIÓN O'CONNOR	SUB GOBERNACIÓN O'CONNOR	IMPLEM. DE SISTEMAS AGRO SILVO PASTORIL CANT. LA CUEVA, SALINAS Y CHIQUIACA PROV. O'CONNOR	3.017.206,54	156.143,27	5,18%	30.636.509,05	18.511.344,90	12.125.164,15	60,42%
10	SUB GOBERNACIÓN O'CONNOR	SUB GOBERNACIÓN O'CONNOR	CONST. ASFALTADO CAMINO ENTRE RÍOS - QDA. LAS VACAS	6.512.841,87	0,00	0,00%	89.593.893,65	56.275.045,48	33.318.848,17	62,81%

N°	DIRECCIÓN ADMINISTRATIVA	UNIDAD EJECUTORA	NOMBRE DEL PROGRAMA	PRESUPUESTO VIGENTE	PRESUPUESTO EJECUTADO		COSTO DEL PROYECTO	EJECUCIÓN FINANCIERA ACUMULADA	SALDO	EJECUCIÓN FINANCIERA ACUMULADA
11	SUB GOBERNACIÓN ARCE BERMEJO	SUB GOBERNACIÓN ARCE BERMEJO	INSTAL. SERVICIOS COMPLEMENT. PLANTA PROCESADORA DE CÍTRICOS BERMEJO	350.000,00	0	0,00%	6.939.136,91	4.402.293,07	2.536.843,84	63,44%
12	SUB GOBERNACIÓN O'CONNOR	SUB GOBERNACIÓN O'CONNOR	CONST. INFRASTRUCT.PRODUCT. SAN JOSECITO PROV. O'CONNOR	2.197.786,00	0	0,00%	45.031.173,82	28.661.935,00	16.369.238,82	63,65%
13	SUB GOBERNACIÓN O'CONNOR	SUB GOBERNACIÓN O'CONNOR	CONST. INFRAEST. PRODUCTIVA CANT. DE IPAGUAZU Y CHIMEO PROV. O'CONNOR	1.342.930,00	0,00	0,00%	20.410.949,95	12.998.918,68	7.412.031,27	63,69%
14	ADMINISTRACIÓN CENTRAL	SECRETARIA DEPARTAMENTAL DE OBRAS PUBLICAS	CONST. SISTEMA DE AGUA POTABLE PRESA HUACATA VALLE CENTRAL DE TARIJA	1.272.219,00	0,00	0,00%	1.458.268,76	947.874,71	510.394,05	65,00%
15	SUB GOBERNACIÓN PADCAYA	SUB GOBERNACIÓN PADCAYA	CONST. COLEGIO INTERNADO TREMENTINAL 1° SECCIÓN PROV. ARCE	2.486.879,00	123.197,53	4,95%	13.868.197,20	9.506.344,85	4.361.852,35	68,55%
16	SUB GOBERNACIÓN ARCE BERMEJO	SUB GOBERNACIÓN ARCE BERMEJO	CONST. PAVIMENTO AEROPUERTO - CAMPO GRANDE - BERMEJO	1.761.782,00	0	0,00%	22.875.014,84	15.749.861,53	7.125.153,31	68,85%
17	SUB GOBERNACIÓN O'CONNOR	SUB GOBERNACIÓN O'CONNOR	CONST. COMPLEJO DEPORTIVO PALOS BLANCOS	400.000,00	0,00	0,00%	16.576.735,02	11.475.385,10	5.101.349,92	69,23%
18	SERVICIO DEPARTAMENTAL DE CAMINOS	SERVICIO DEPARTAMENTAL DE CAMINOS	CONST. CAMINO PUERTA DEL CHACO - CANALETAS KM 9+504.6 A KM 24+840.6	35.779.261,36	4.980.405,80	13,92%	202.596.457,00	141.418.454,50	61.178.002,50	69,80%
19	SERVICIO DEPARTAMENTAL DE CAMINOS	SERVICIO DEPARTAMENTAL DE CAMINOS	CONST. CAMINO SAN JOSECITO - EL PESCADO	2.577.789,00	1466837,49	56,90%	59.651.890,24	42.037.140,33	17.614.749,91	70,47%

N°	DIRECCIÓN ADMINISTRATIVA	UNIDAD EJECUTORA	NOMBRE DEL PROGRAMA	PRESUPUESTO VIGENTE	PRESUPUESTO EJECUTADO		COSTO DEL PROYECTO	EJECUCIÓN FINANCIERA ACUMULADA	SALDO	EJECUCIÓN FINANCIERA ACUMULADA
20	SUB GOBERNACIÓN AVILÉS - URIONDO	SUB GOBERNACIÓN AVILÉS - URIONDO	CONST. ASFALTADO CRUCE PANAMERICANO LA CHOZA - SAN ISIDRO	3.000.000,00	2966166,7	98,87%	49.205.091,86	36.490.421,01	12.714.670,85	74,16%
21	SUB GOBERNACIÓN MÉNDEZ	SUB GOBERNACIÓN MÉNDEZ	CONST. SISTEMA DE RIEGO CARACHIMAYO	200.000,00	0,00	0,00%	6.091.269,19	4.524.874,22	1.566.394,97	74,28%

**PROYECTOS DE INVERSIÓN DELEGADA
EN EL RANGO DE 76% A 100% DE EJECUCIÓN FINANCIERA**

N°	DIRECCIÓN ADMINISTRATIVA	UNIDAD EJECUTORA	NOMBRE DEL PROGRAMA	PRESUPUESTO VIGENTE	PRESUPUESTO EJECUTADO		COSTO DEL PROYECTO	EJECUCIÓN FINANCIERA ACUMULADA	SALDO	EJECUCIÓN FINANCIERA ACUMULADA
1	SUB GOBERNACIÓN MÉNDEZ	SUB GOBERNACIÓN MÉNDEZ	CONST. DEFENSIVOS RIO PAJCHANI	944.022,00	0,00	0,00%	2.278.750,80	1.769.912,60	508.838,20	77,67%
2	SUB GOBERNACIÓN O'CONNOR	SUB GOBERNACIÓN O'CONNOR	CONST. PUENTE VEHICULAR SOBRE EL RIO SALINAS	29.610,00	0	0,00%	8.550.471,46	6.645.393,40	1.905.078,06	77,72%
3	SUB GOBERNACIÓN O'CONNOR	SUB GOBERNACIÓN O'CONNOR	CONST. CAMPUS AGROPECUARIO Y CULTURAL PROV. O'CONNOR	4.009.537,04	0,00	0,00%	45.739.536,01	36.245.226,25	9.494.309,76	79,24%
4	SUB GOBERNACIÓN PADCAYA	SUB GOBERNACIÓN PADCAYA	CONST. INFRAEST. PARA FORTALECIM. Y PROM. TURÍSTICA COMUNIT. PADCAYA	8.615.000,00	978.640,40	11,36%	45.000.994,53	37.364.875,77	7.636.118,76	83,03%
5	SUB GOBERNACIÓN CERCADO	SUB GOBERNACIÓN CERCADO	CONST. Y EQUIP CENTRO DE APOYO INTEGRAL COMUNIDAD SANTA ANA LA VIEJA	2.273.334,74	1.773.064,03	77,99%	5.960.728,33	4.958.532,48	1.002.195,85	83,19%
6	SUB GOBERNACIÓN EL PUENTE MÉNDEZ	SUB GOBERNACIÓN EL PUENTE MÉNDEZ	CONST. COMPLEJO DEPORTIVO DEPARTAMENTAL EL PUENTE	3.883.387,00	1.758.647,86	45,29%	20.310.248,33	16.944.468,69	3.365.779,64	83,43%

N°	DIRECCIÓN ADMINISTRATIVA	UNIDAD EJECUTORA	NOMBRE DEL PROGRAMA	PRESUPUESTO VIGENTE	PRESUPUESTO EJECUTADO		COSTO DEL PROYECTO	EJECUCIÓN FINANCIERA ACUMULADA	SALDO	EJECUCIÓN FINANCIERA ACUMULADA
7	SUB GOBERNACIÓN AVILÉS - URIONDO	SUB GOBERNACIÓN AVILÉS - URIONDO	CONST. SISTEMA DE RIEGO GUADALQUIVIR-CENAVIT-CALAMUCHITA	25.075.031,00	10.029.337,81	40,00%	209.387.457,59	175.282.357,90	34.105.099,69	83,71%
8	SUB GOBERNACIÓN ARCE BERMEJO	SUB GOBERNACIÓN ARCE BERMEJO	CONST. SISTEMA DE ADUCCIÓN PROVINCIA ARCE BERMEJO	14.682.553,00	3.563.637,59	24,27%	137.599.995,37	115.494.164,40	22.105.830,97	83,93%
9	SUB GOBERNACIÓN ARCE BERMEJO	SUB GOBERNACIÓN ARCE BERMEJO	CONST. CAMPUS UNIVERSITARIO U.A.J.M.S MODULO II - FACULTAD DE CIENCIAS INTEGRADAS - BERMEJO	2.908.809,00	33208	1,14%	21.566.209,78	18.323.052,51	3.243.157,27	84,96%
10	SUB GOBERNACIÓN CERCADO	SUB GOBERNACIÓN CERCADO	CONST. SISTEMA DE RIEGO PROV. CERCADO FASE I COMUNIDAD TOLOMOSA NORTE	873.976,00	0,00	0,00%	4.369.871,49	3.838.067,90	531.803,59	87,83%
11	SUB GOBERNACIÓN MÉNDEZ	SUB GOBERNACIÓN MÉNDEZ	MEJ. Y CONST. SISTEMA DE RIEGO 1RA SECC, PROV. MÉNDEZ	1.400.543,00	1.307.078,19	93,33%	17.161.683,57	15.291.647,19	1.870.036,38	89,10%
12	SUB GOBERNACIÓN EL PUENTE MÉNDEZ	SUB GOBERNACIÓN EL PUENTE MÉNDEZ	CONST. CAMINO ASFALTADO IRCALAYA - EL PUENTE - LA VERDIGUERA	5.914.131,00	0,00	0,00%	166.452.923,94	150.303.783,00	16.149.140,94	90,30%
13	SUB GOBERNACIÓN ARCE BERMEJO	SUB GOBERNACIÓN ARCE BERMEJO	APOYO FOM. A LA TRANSF Y COMERC DE CÍTRICOS BJO	1.000.000,00	0,00	0,00%	70.989.190,53	66.112.788,12	4.876.402,41	93,13%
14	ADMINISTRACIÓN CENTRAL	SECRETARIA DEPARTAMENTAL DE OBRAS PUBLICAS	CONST. OBRAS DE CONCLUSIÓN VELÓDROMO OLÍMPICO DEPARTAMENTAL TARIJA	2.867.707,00	0,00	0,00%	26.400.148,71	24.612.786,66	1.787.362,05	93,23%
15	SUB GOBERNACIÓN ARCE BERMEJO	SUB GOBERNACIÓN ARCE BERMEJO	CONST. OBRAS COMPLEMENTARIAS GRANJA PISCÍCOLA - BERMEJO	208.393,00	0	0,00%	5.156.329,54	4.818.864,81	337.464,73	93,46%

N°	DIRECCIÓN ADMINISTRATIVA	UNIDAD EJECUTORA	NOMBRE DEL PROGRAMA	PRESUPUESTO VIGENTE	PRESUPUESTO EJECUTADO		COSTO DEL PROYECTO	EJECUCIÓN FINANCIERA ACUMULADA	SALDO	EJECUCIÓN FINANCIERA ACUMULADA
16	SERVICIO DEPARTAMENTAL DE CAMINOS	SERVICIO DEPARTAMENTAL DE CAMINOS	CONST. ASFALTADO CAMINO T. VIAL CARAPARÍ-EL CAJÓN-BERMEJO SUB T. COLONIA LINARES -P. S. TELMO-P. S. ANTONIO	22.452.051,00	14.663.082,21	65,31%	213.424.210,42	200.841.811,70	12.582.398,72	94,10%
17	SUB GOBERNACIÓN PADCAYA	SUB GOBERNACIÓN PADCAYA	CONST. ATAJADOS Y RESERVORIOS COMUNIDAD ROSILLAS	3.358.756,00	2.707.755,15	80,62%	43.519.066,14	41.214.339,10	2.304.727,04	94,70%
18	ADMINISTRACIÓN CENTRAL	SECRETARIA DEPARTAMENTAL DE OBRAS PUBLICAS	CONST. CENTRO DE PERFECCIONAMIENTO TÉCNICO DE BASQUETBALL TARIJA	746.654,16	746.113,64	99,93%	18.359.122,07	17.618.815,72	740.306,35	95,97%
19	SUB GOBERNACIÓN O'CONNOR	SUB GOBERNACIÓN O'CONNOR	CONST. ASFALTADO CARRETERA CARAPARÍ-PALOS BLANCOS TRAMO CHOERE-PALOS BLANCOS	19.277.527,00	13.548.376,03	70,28%	110.404.681,50	106.033.062,70	4.371.618,80	96,04%
20	SUB GOBERNACIÓN CERCADO	SUB GOBERNACIÓN CERCADO	CONST. SISTEMA DE RIEGO PROV. CERCADO FASE I COMUNIDAD LAZARETO	1.036.301,00	0	0,00%	6.775.325,33	6.529.693,46	245.631,87	96,37%
21	SUB GOBERNACIÓN CERCADO	SUB GOBERNACIÓN CERCADO	CONST. SISTEMA DE RIEGO PROV. CERCADO FASE I COMUNIDAD PANTIPAMPA CHURQUIS	1.214.899,00	0,00	0,00%	3.942.645,31	3.812.846,09	129.799,22	96,71%
22	SUB GOBERNACIÓN O'CONNOR	SUB GOBERNACIÓN O'CONNOR	CONST. ELECTRIF. RURAL LOMA ALTA - PAMPA REDONDA	357.000,00	326073,42	91,34%	10.744.972,72	10.402.624,04	342.348,68	96,81%
23	SUB GOBERNACIÓN YUNCHARÁ AVILÉS	SUB GOBERNACIÓN AVILÉS URIONDO	MEJ. Y AMPLIAC. SIST. DE RIEGO DISTR.5 QUEBRADA HONDA	802.231,58	0,00	0,00%	27.161.660,00	26.359.428,52	802.231,48	97,05%
24	ADMINISTRACIÓN CENTRAL	SECRETARIA DEPARTAMENTAL DE OBRAS PUBLICAS	CONST. DE ALBERGUE PARA VICTIMAS DE LA VIOLENCIA EN TARIJA	612.772,00	0,00	0,00%	7.708.533,89	7.482.122,75	226.411,14	97,06%

N°	DIRECCIÓN ADMINISTRATIVA	UNIDAD EJECUTORA	NOMBRE DEL PROGRAMA	PRESUPUESTO VIGENTE	PRESUPUESTO EJECUTADO		COSTO DEL PROYECTO	EJECUCIÓN FINANCIERA ACUMULADA	SALDO	EJECUCIÓN FINANCIERA ACUMULADA
25	SUB GOBERNACIÓN ARCE BERMEJO	SUB GOBERNACIÓN ARCE BERMEJO	CONST. EMBOVEDADO QUEBRADA EL CINCO BERMEJO	531.422,00	0	0,00%	43.966.367,07	43.224.327,71	742.039,36	98,31%
26	SUB GOBERNACIÓN MÉNDEZ	SUB GOBERNACIÓN MÉNDEZ	CONST. ESTANQUES COM. ZONA ALTA DEL RIO PILAYA	150.000,00	0	0,00%	15.708.898,06	15.595.253,53	113.644,53	99,28%
27	SUB GOBERNACIÓN CERCADO	SUB GOBERNACIÓN CERCADO	CONST. PUENTE VEHICULAR YESERA-CHIGUAYPOLLA	803.178,57	765.455,57	95,30%	4.204.484,98	4.190.317,96	14.167,02	99,66%
28	SUB GOBERNACIÓN O'CONNOR	SUB GOBERNACIÓN O'CONNOR	AMPL. ELECTRIFICACIÓN RURAL ENTRE RÍOS - TIMBOY - TABASAY	73.826,00	0,00	0,00%	30.894.832,58	30.813.109,11	81.723,47	99,74%
29	SUB GOBERNACIÓN CERCADO	SUB GOBERNACIÓN CERCADO	CONST. PUENTE VEHICULAR TOLOMOSA OESTE	187.292,97	187.292,97	100,00%	5.533.676,29	5.533.676,21	0,08	100,00%
30	SUB GOBERNACIÓN CERCADO	SUB GOBERNACIÓN CERCADO	MEJ. Y AMPLIACIÓN CAMINO CRUCE SANTA ANA LA VIEJA - LADERAS NORTE	90.000,00	0,00	0,00%	300.000,00	300.000,00	0,00	100,00%
31	SUB GOBERNACIÓN MÉNDEZ	SUB GOBERNACIÓN MÉNDEZ	CONST. SISTEMAS DE RIEGO HUACATA ZAPATERA	56.000,00	0,00	0,00%	140.000,00	140.000,00	0,00	100,00%
32	SUB GOBERNACIÓN ARCE BERMEJO	SUB GOBERNACIÓN ARCE BERMEJO	CONST. E IMPLEMENTACIÓN GENERADORES DE ENERGÍA ZONA PRODUCTIVA BERMEJO	0,00	0,00	0,00%	21.438.681,65	21.438.681,65	0,00	100,00%
33	SUB GOBERNACIÓN YUNCHARÁ AVILÉS	SUB GOBERNACIÓN AVILÉS URIONDO	CONST. CANCHA DE FUTBOL DE CÉSPED SINTÉTICO DISTRITO V HUAYLLAJARA.	101.648,76	101.648,76	100,00%	1.979.270,16	1.979.270,16	0,00	100,00%
34	SUB GOBERNACIÓN O'CONNOR	SUB GOBERNACIÓN O'CONNOR	CONST. Y EQUIPAMIENTO CETHA POTREROS PROV. O'CONNOR	382.370,00	168	0,04%	382.370,00	382.370,00	0,00	100,00%