



SECRETARÍA DEPARTAMENTAL DE  
GESTIÓN INSTITUCIONAL

# Reportes Gerenciales al 30 de septiembre 2020

Sistema Integral de Gestión por Resultados

## Contenido

<b>REPORTES GERENCIALES</b> .....	1
1. Resumen general de estado del GADT .....	5
1.1 Ejecución Financiera a agosto 2020 – Gobierno Autónomo Del Departamento De Tarija .....	5
1.1.1 Ejecución presupuestaria de la GADT vs. Ejecución presupuestaria de proyectos de inversión .....	6
1.1.2 Ejecución Presupuestaria por principales ingresos al 30 de septiembre – Gobierno Autónomo del Departamento de Tarija .....	6
2. Órganos del Gobierno Autónomo del Departamento de Tarija .....	7
2.1 Ejecución Financiera según Órganos del Gobierno Autónomo de Tarija .....	7
2.2 Ejecución Financiera .....	7
2.3 Reporte de Ejecución Presupuestaria por Tipo de Objeto de Gasto .....	8
3. Ejecución por Tipo de Operación al 30 de septiembre de 2020 .....	9
3.1 Ejecución Física .....	9
3.1.1 Programas No Recurrentes .....	9
3.1.2 Programas Recurrentes .....	10
3.1.3 Operaciones de Funcionamiento .....	11
3.2 Ejecución Financiera .....	11
3.2.1 Programas No Recurrentes .....	11
3.2.2 Programas Recurrentes .....	12
3.2.3 Operaciones de Funcionamiento .....	13
4. Ejecución de Proyectos de Inversión Pública – Acumulada .....	14
4.1 Ejecución Física de Proyectos de Inversión .....	14
4.2 Ejecución Financiera Acumulada de Proyectos de Inversión .....	15
4.3 Ejecución Física acumulada de Proyectos de Inversión Directa .....	15
4.4 Ejecución Financiera acumulada de Proyectos de Inversión Directa .....	16
4.5 Ejecución Física Acumulada de Proyectos de Inversión Delegada.....	17
4.6 Ejecución Financiera Acumulada de Proyectos de Inversión Delegada .....	18
5. Análisis de Desempeño por Dirección Administrativa .....	20
5.1 Análisis de Ejecución Financiera por Dirección Administrativa .....	20
6. Cumplimiento de modelo de Gestión – Agenda del Bienestar.....	23
6.1 Cumplimiento de modelo de Gestión – Agenda del Bienestar y áreas de intervención .....	24
7.- Ejecución financiera por Sectores de Inversión .....	26
7.2 Ejecución Presupuestaria por sectores de Inversión publica .....	26

## Índice de Gráficos

Gráfico 1: Ejecución del Presupuesto al 30 de septiembre .....	5
Gráfico 2: Ejecución del Presupuesto al 30 de septiembre .....	5
Gráfico 3: Ejecución del Presupuesto al 30 de septiembre .....	6
Gráfico 4: Ejecución Presupuestaria por Principales Ingresos.....	6
Gráfico 5: Ejecución Financiera Según Órganos del Gobierno Autónomo Departamental de Tarija ....	7
Gráfico 6: Ejecución Financiera según Unidad Ejecutora del Órgano Ejecutivo .....	7
Gráfico 7 Ejecución Presupuestaria por Tipo de Objeto de Gasto .....	8
Gráfico 8 : Ejecución Física de Programas No Recurrentes .....	9
Gráfico 9: Ejecución Física de Programas No Recurrentes .....	9
Gráfico 10: Ejecución Física de Programas Recurrentes .....	10
Gráfico 11: Ejecución Física de Programas Recurrentes .....	10
Gráfico 12: Ejecución Física de Operaciones de Funcionamiento .....	11
Gráfico 13: Ejecución Financiera de Programas No Recurrentes.....	11
Gráfico 14: Ejecución Financiera de Programas No Recurrentes.....	12
Gráfico 15: Ejecución Financiera de Programas Recurrentes.....	12
Gráfico 16: Ejecución Financiera de Programas Recurrentes .....	13
Gráfico 17: Ejecución Financiera de Operaciones de Funcionamiento.....	13
Gráfico 18: Ejecución Financiera de Operaciones de Funcionamiento.....	14
Gráfico 19: Ejecución Física Acumulada de Proyectos de Inversión .....	14
Gráfico 20: Ejecución Financiera de Proyectos de Inversión .....	15
Gráfico 21: Ejecución Física Acumulada de Proyectos De Inversión Directa .....	15
Gráfico 22: Ejecución Física acumulada de Proyectos de Inversión Directa .....	16
Gráfico 23: Ejecución Financiera Acumulada de Proyectos De Inversión Directa .....	16
Gráfico 24: Ejecución Financiera acumulada de Proyectos de Inversión Directa .....	17
Gráfico 25 : Ejecución Física Acumulada de Proyectos de Inversión Delegada .....	17
Gráfico 26: Ejecución Física de Proyectos de Inversión Delegada .....	18
Gráfico 27: Ejecución Financiera Acumulada de Proyectos De Inversión Delegada .....	18
Gráfico 28: Ejecución Financiera Acumulada de Proyectos de Inversión Delegada .....	19
Gráfico 29: Análisis por Dirección Administrativa en Ejecución Financiera .....	20
Gráfico 30: Ejecución Presupuestaria de la Agenda del Bienestar .....	23
Gráfico 31: Ejecución Financiera Acumulada de la Agenda del Bienestar.....	25
Gráfico 32: Ejecución Presupuestaria Vigente por Sectores de Inversión.....	26

## REPORTES GERENCIALES

La Gobernación del Departamento de Tarija, implementó el Sistema Integrado de Gestión por Resultados (SIGRE), que permite la administración y toma de decisiones administrativas oportunas a partir de la información fiable que brinda el nivel operativo sobre la ejecución física y financiera del Plan Operativo Anual, ejecutado por las unidades organizacionales del Órgano Ejecutivo del Gobierno Autónomo Departamental de Tarija, esto con la finalidad de promover una nueva cultura institucional orientada a resultados, y la transparencia institucional.

Importante mencionar aspecto para el análisis entre el comportamiento en las ejecuciones física y financieras en programas y proyectos.

- ❑ Mediante el Instructivo N° 01/2020 emitido por la Secretaría Departamental de Gestión Institucional, se realizó la capacitación y registro del POA 2020 a las Unidades Ejecutoras de la Gobernación en febrero y mediados de marzo.
- ❑ La Pandemia en Bolivia se inicia el 10 de marzo, y a partir del 22 del mismo mes, se declara cuarentena con suspensión de actividades en el sector público y privado, para prevenir la propagación de la enfermedad.
- ❑ En cuanto a las ejecuciones físicas, unidades ejecutoras como: Obras Publicas, Secretaria de Hidrocarburos y Sub Gobernación de O'Connor, no actualizan la información de proyectos y programas, pese al seguimiento que se le realiza para la ejecución de las mismas

El presente Reporte Gerencial cuenta con información de las 25 Direcciones Administrativas registradas en el SIGEP correspondiente a proyectos, programas y operaciones de funcionamiento inscritos en el POA 2020 de la Gobernación del Departamento de Tarija; el SIGRE hasta el 30 de septiembre presenta el siguiente registro:

Operación	Cantidad
Proyectos de Inversión	140
Programas	221
Previsiones	2
Servicio de la Deuda	6
Operaciones de Funcionamiento	21
Transferencia de Capital	7
<b>TOTAL</b>	<b>397</b>

1. El presupuesto vigente de Bs. 1.560.746.669,17 y una ejecución de Bs. 667.779.463,09. Mientras que el **gráfico 3** muestra la relación entre la ejecución presupuestaria del GADT de Bs. 667.779.463,09 con la ejecución

financiera de inversión pública que asciende a Bs. 137.511.804,62 representando el **20,59 %** de participación de la ejecución financiera.

2. En el **gráfico 4** se presenta la ejecución presupuestaria por principales ingresos: Regalías Hidrocarburíferas con un porcentaje de desembolso del 70,29%, IDH 78,18%, IEHD 43,44%, ORE 18,04% y otras transferencias TGN 35,79%. Esto significa que del presupuesto total programado de Bs. 1.560.746.669,17 la gobernación hasta el 30 de septiembre ha percibido Bs. 814.846.271,43 haciendo un porcentaje del 52,21% de los ingresos efectivamente percibidos.
3. En el **Gráfico 5**, en la ejecución Financiera de los órganos del Gobierno Autónomo observamos que el Órgano Ejecutivo tiene un porcentaje de ejecución del 42,54 %, el Órgano Legislativo del 56,40%, haciendo un total del **42,79 %** de ejecución financiera en la GADT.
4. En el **Gráfico 6**, con respecto a la Ejecución Presupuestaria de las unidades ejecutoras del órgano ejecutivo los porcentajes son los siguientes: Administración Central representada por las 13 Secretarías Departamentales tienen una ejecución financiera del 41,66%, las Subgobiernaciones un 23,73% y las Unidades Desconcentradas un 52,13%.
5. En el **gráfico 7** se desglosa el Reporte de Ejecución Presupuestaria por Tipo de Objeto de Gasto de acuerdo se tiene un Porcentaje de Ejecución Financiera: dentro de la **Inversión Pública** que corresponde a Proyectos de Inversión Delegada un 31,5% y en Proyectos de Inversión Directa 18,3%, en **Programas** corresponden los No Recurrentes con 45,6% y los Recurrentes un 49,6%; el **Gasto Corriente** tiene una ejecución de 55,5%; Las **Transferencias de Capital** un 37,6%; el **Servicio de la Deuda** un 54,08% y las **Previsiones Financieras** tiene una ejecución de 60,50%.
6. En el **gráfico N°8 y 9**, advertimos que de 69 Programas No Recurrentes inscritos, las ejecuciones físicas se encuentran en los siguientes rangos: 28 programas de 0 a 25% con el 40,58%, 13 programas en 26 a 50% representando el 18,84%, 19 programas en el rango 51 a 75% con el 27,54% y 9 programas en el rango 76 al 100% con el 13,04%.
7. En el **gráfico 10 y 11**, muestra los 167 programas recurrentes con los siguientes datos con respecto a la ejecución física: 75 programas se encuentran situados en el rango 0 a 25% representando el 45%, 41 en el rango 26 a 50% con el 25%, 37 en el rango 51 a 75% con un porcentaje del 22% y 14 programas en el rango de 76 a 100% que representa el 8%.

8. El **gráfico N° 12** nos presenta la ejecución física de las 21 operaciones de funcionamiento donde se encuentra 1 en el rango de 26 a 50%, 14 está ubicada en el rango 51 a 75% y 1 en el rango 76 a 100%.
9. Los **gráficos 13 y 14** muestran las ejecuciones presupuestarias de los 69 Programas No Recurrentes donde 29 programas se encuentra con muy baja ejecución financiera situada en el rango de 0 a 25 % representando el 42%, 18 programas se localizan con una ejecución baja en el rango 26 a 50% con el 26,1% y 17 programas en el rango de 51 a 75% con un porcentaje del 24,6% y 5 programa en el rango del 76 a 100% con un porcentaje de 7,2%.
10. Los **gráficos 15 y 16** muestran las ejecuciones presupuestarias de los 167 Programas Recurrentes donde 82 programas se encuentra con muy baja ejecución financiera situada en el rango de 0 a 25 % con el 49,1%, 48 programas se localizan con una ejecución baja en el rango 26 a 50 % con un porcentaje del 28,7%, 30 programas de 51 a 75% con el 18% y 7 programas situado en el rango 76 a 100% con el 4,2%.
11. Los **gráficos 17 y 18** muestran las ejecuciones presupuestarias de las 21 Operaciones de Funcionamiento, 1 operaciones de funcionamiento en el rango 26 a 50%, 5 en el rango de 26 a 50% y 14 operación en el rango de 51 a 75% y 1 ubicado en el rango de 76 a 100%.
12. El **gráfico N° 19** presenta la ejecución física acumulada de los 140 proyectos de inversión pública inscritos, donde 44 proyectos que representan el 31,43% se encuentran con muy baja ejecución, 11 proyectos con un 8,86% con baja ejecución, 21 proyectos con el 15% con mediana ejecución y 64 proyectos que representan el 45,71% se encuentran con alta ejecución física.
13. El **gráfico 20**: Con respecto a la ejecución financiera acumulada de los 140 proyectos de inversión pública, 45 proyectos con el 23,14% tienen una muy baja ejecución, 24 proyectos con el 17,14% se encuentran en el rango de ejecución baja, mientras que 28 proyectos con el 20% tienen una ejecución mediana y 43 proyectos con el 30,71% tienen una alta ejecución.
14. El **grafico N° 21 y 22** nos muestra la ejecución física de los 34 proyectos de inversión directa, observando que 7 proyectos se encuentran con muy baja ejecución (rango de 0% a 25%) con el 20,59%, 5 proyectos con baja ejecución (rango 26% a 50%) representando el 14,71%, 7 proyectos con mediana ejecución (rango 51% a 75%) con el 20,59% y 15 proyectos con alta ejecución (rango 76% a 100%) con el 34,12%.
15. El **grafico N° 23 y 24** representa la ejecución financiera acumulada de los 34 proyectos de inversión directa donde 9 proyectos tienen muy baja ejecución

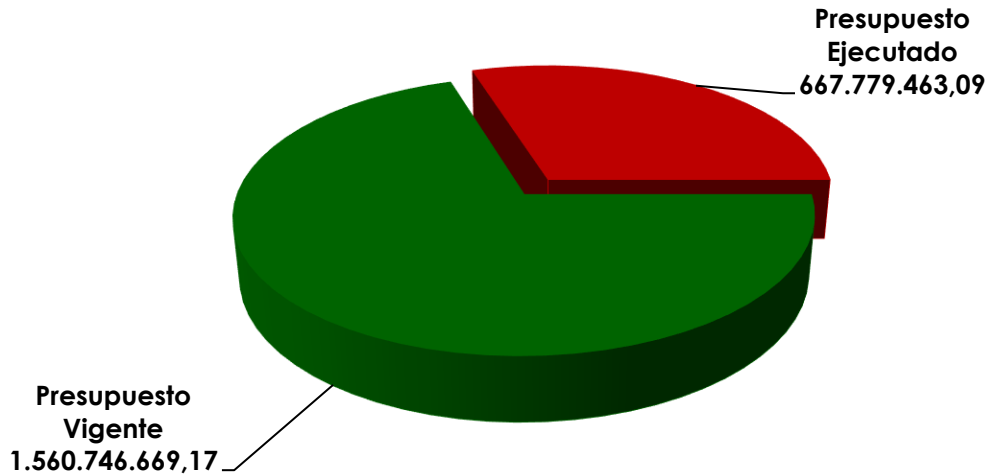
representando el 26,47%, 7 proyectos con baja ejecución con el 20,59%, 6 proyectos con mediana ejecución con el 17,65% y 12 proyectos con alta ejecución representando el 35,29%.

16. En el **gráfico N.º 25 y 26**, muestra la ejecución física de los 106 proyectos de inversión delegada: 37 proyectos se encuentran con muy baja ejecución con el 34,91%, 6 proyectos con baja ejecución representando el 5,66 %, 14 proyectos se encuentran con mediana ejecución con el 13,21% y 49 proyectos tiene una ejecución alta con el 46,23%. En el gráfico **Nº 28** se observa la ejecución financiera donde 36 proyectos tienen muy baja ejecución financiera con el 34%, 17 proyectos se sitúan en el rango de baja ejecución con el 16%, 22 proyectos en mediana ejecución con el 20,8% y solo 31 proyectos cuentan con una ejecución alta representando el 29,2%.
17. En el **gráfico N.º 29**, con respecto a la Ejecución financiera de las Direcciones Administrativas, se puede observar que el SEDECA tiene la mayor ejecución con el 70,39%, seguido del SEDES con el 58,85 % y la Asamblea Departamental con el 56,40% y. Mientras el **gráfico N.º 29.1 muestra** la ejecución financiera de los proyectos de inversión con los siguientes porcentajes: SEDECA con el 70,78%, le sigue Administración Central con el 35,97% y la Subgobernación de Uriondo con el 35,88%. El **Gráfico N.º 29.2** muestra la ejecución financiera de los programas donde la Subgobernación de Cercado tiene el mayor porcentaje con el 62,40, seguido del Servicio Departamental de Caminos con el 59,32 % y el Servicio Departamental de Salud con un 58,95%.
18. En el **gráfico N.º 30**, presentamos una evaluación de la Agenda del Bienestar con respecto a la ejecución presupuestaria, donde se observa que el Plan Vida cuenta con el 46,5%, el Plan Dignidad con un 14,3%, el Plan Oportunidad el 33,8%, el Plan Transparencia con el 51,3%, y el Plan Alegría con 28,8%.
19. El **grafico N.º 32** muestra el comportamiento de los sectores económicos con respecto a la ejecución presupuestaria de inversión pública, donde se puede observar que los sectores con mayor movimiento presupuestario son: el Sector **Transporte** tiene un presupuesto vigente de Bs. 163.349.735,75 y una ejecución de Bs. 77.340.255,63; seguido del Sector **Salud** con un presupuesto de Bs. 85.267.119,07 con una ejecución de Bs. 25.054.025,53 y el Sector **Agropecuario** con un presupuesto de Bs. 91.457.019,55 y una ejecución de Bs. 18.135.048,54.

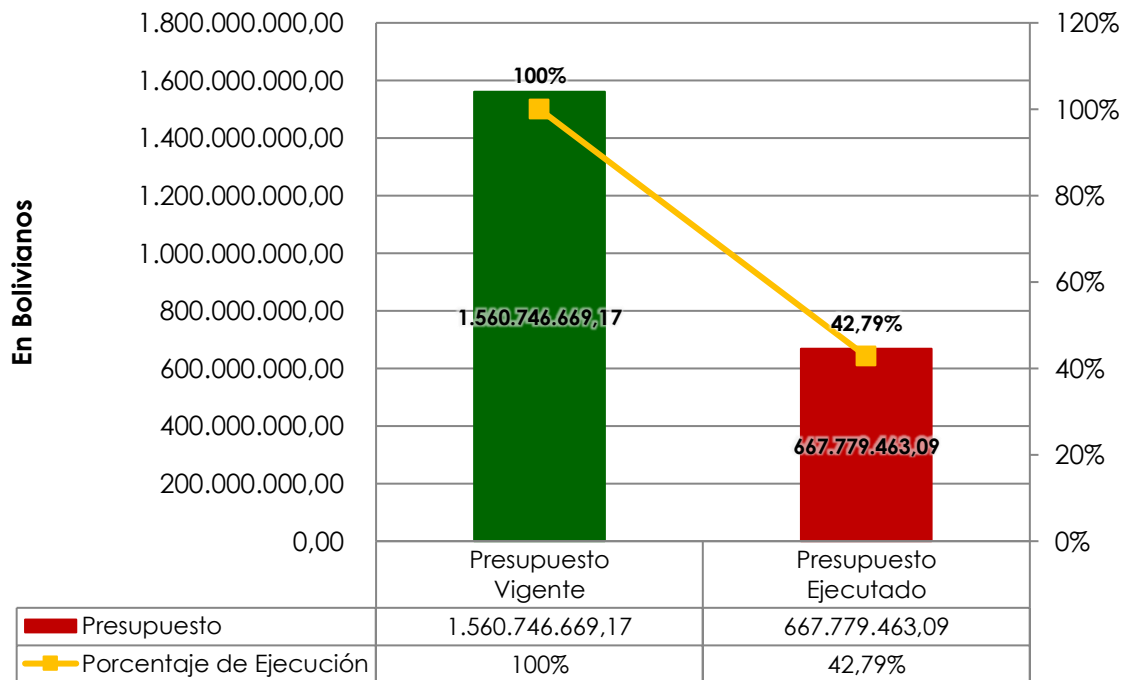
## 1. Resumen general de estado del GADT

### 1.1 Ejecución Financiera a agosto 2020 – Gobierno Autónomo Del Departamento De Tarija

**Gráfico 1: Ejecución del Presupuesto al 30 de septiembre GADT**



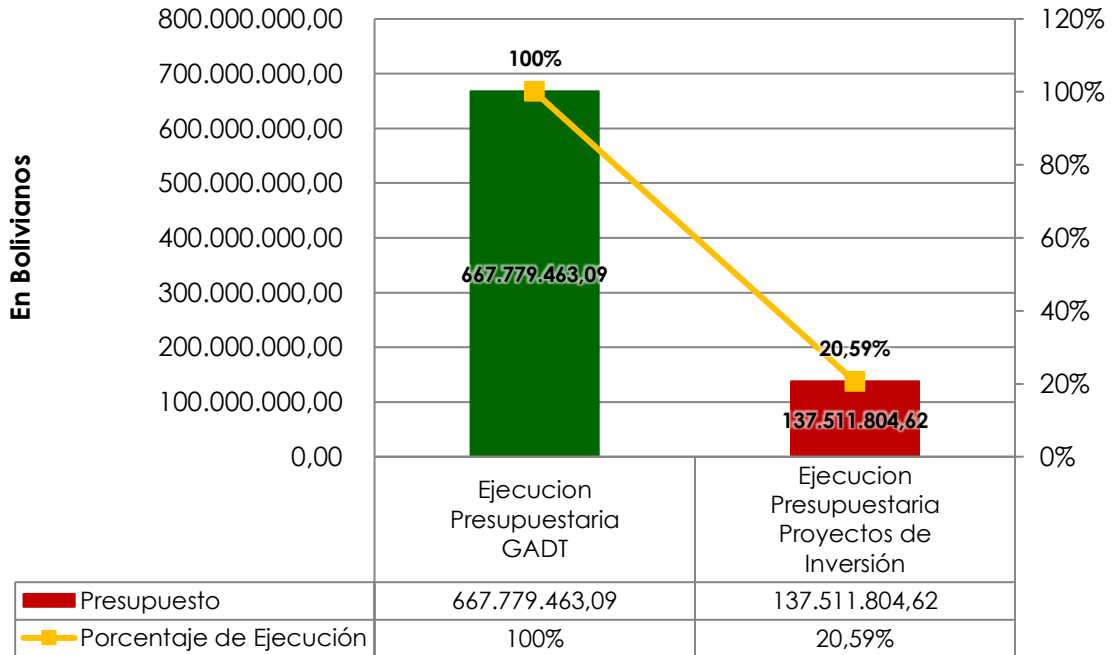
**Gráfico 2: Ejecución del Presupuesto al 30 de septiembre GADT**





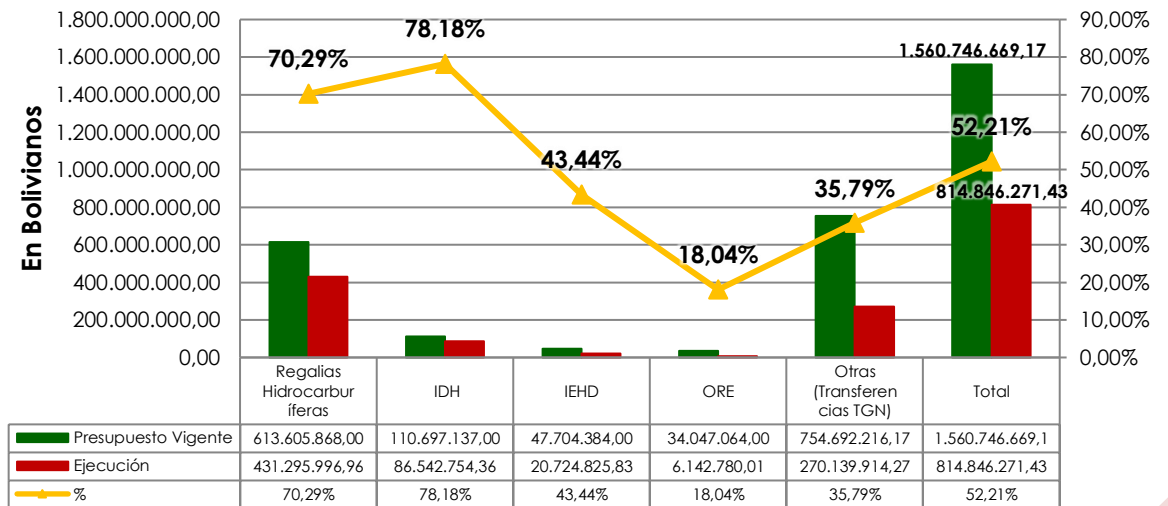
### 1.1.1 Ejecución presupuestaria de la GADT vs. Ejecución presupuestaria de proyectos de inversión

**Gráfico 3: Ejecución del Presupuesto al 30 de septiembre GADT**



### 1.1.2 Ejecución Presupuestaria por principales ingresos al 30 de septiembre – Gobierno Autónomo del Departamento de Tarija

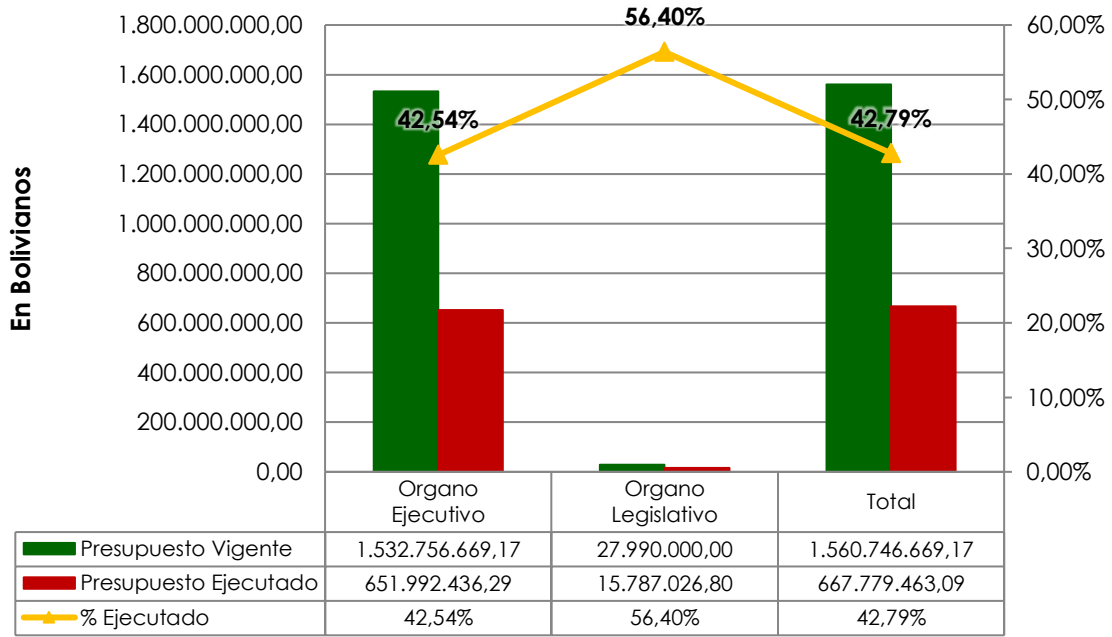
**Gráfico 4: Ejecución Presupuestaria por Principales Ingresos al 30 de septiembre**



## 2. Órganos del Gobierno Autónomo del Departamento de Tarija

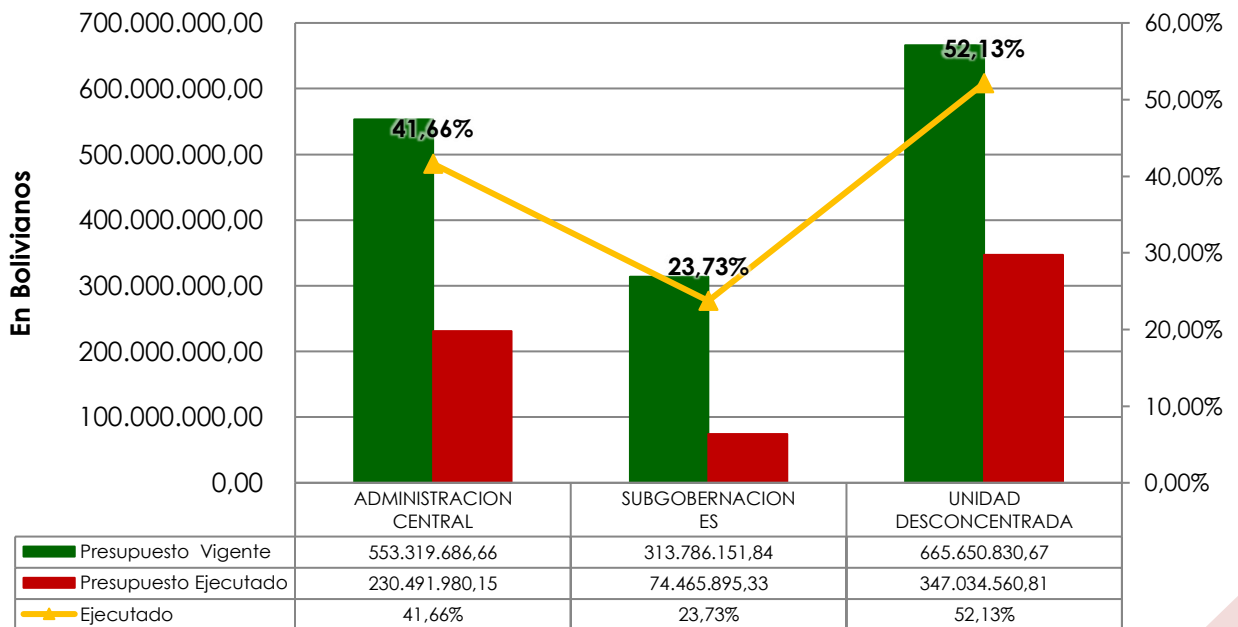
### 2.1 Ejecución Financiera según Órganos del Gobierno Autónomo de Tarija

**Gráfico 5: Ejecución Financiera Según Órganos del Gobierno Autónomo Departamental de Tarija**



### 2.2 Ejecución Financiera

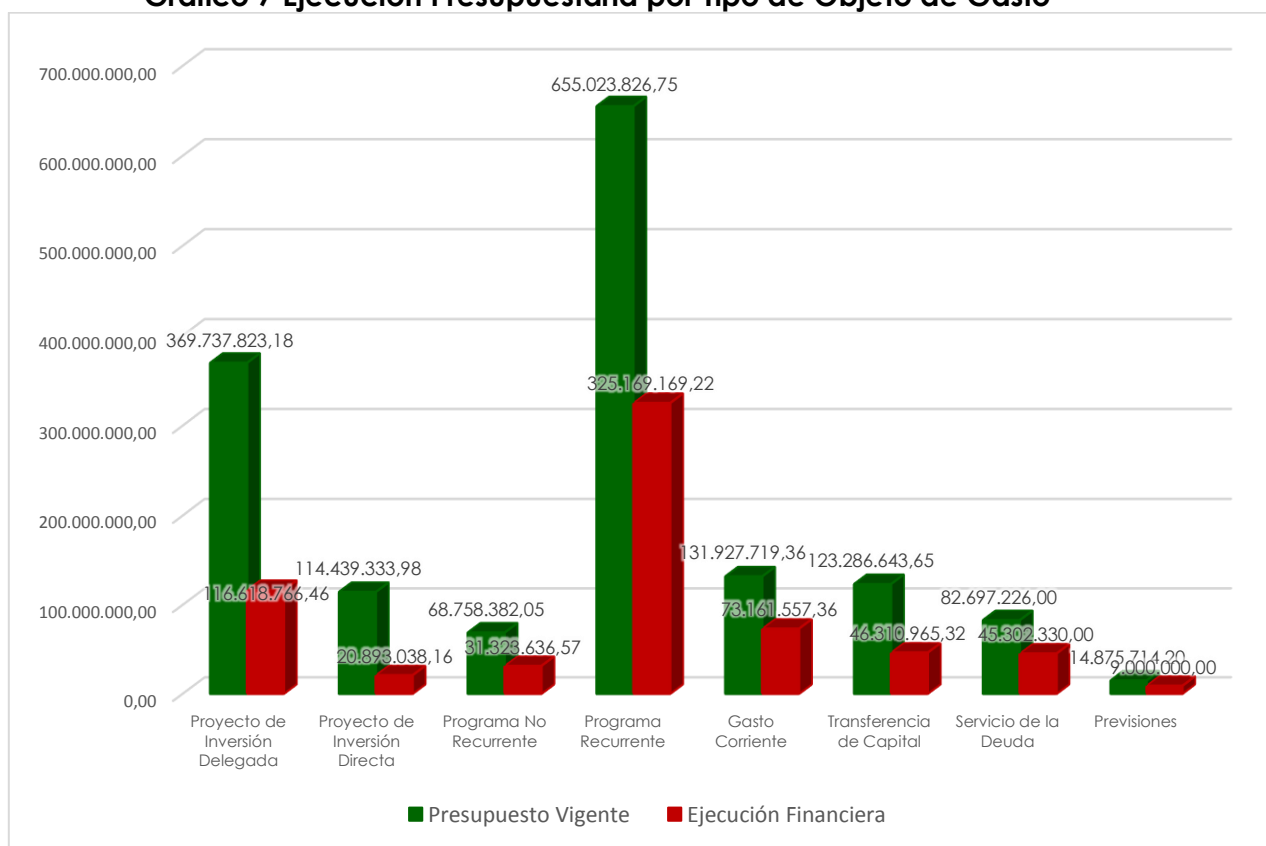
**Gráfico 6: Ejecución Financiera según Unidad Ejecutora del Órgano Ejecutivo Gobierno Autónomo Departamental de Tarija**



## 2.3 Reporte de Ejecución Presupuestaria por Tipo de Objeto de Gasto

DETALLE	NRO. DE OPERACIONES	PRESUPUESTO VIGENTE	EJECUCIÓN FINANCIERA	% DE EJECUCIÓN FINANCIERA
<b>INVERSIÓN PÚBLICA</b>	<b>140</b>	<b>484.177.157,16</b>	<b>137.511.804,62</b>	<b>28,4%</b>
Proyecto de Inversión Delegada	106	369.737.823,18	116.618.766,46	31,5%
Proyecto de Inversión Directa	34	114.439.333,98	20.893.038,16	18,3%
<b>PROGRAMAS</b>	<b>221</b>	<b>723.782.208,80</b>	<b>356.492.805,79</b>	<b>49,3%</b>
Programa No Recurrente	68	68.758.382,05	31.323.636,57	45,6%
Programa Recurrente	153	655.023.826,75	325.169.169,22	49,6%
<b>GASTO CORRIENTE</b>	<b>21</b>	<b>131.927.719,36</b>	<b>73.161.557,36</b>	<b>55,5%</b>
Gasto Corriente	21	131.927.719,36	73.161.557,36	55,5%
<b>TRANSFERENCIA DE CAPITAL</b>	<b>7</b>	<b>123.286.643,65</b>	<b>46.310.965,32</b>	<b>37,6%</b>
Transferencia de Capital	7	123.286.643,65	46.310.965,32	37,6%
<b>SERVICIO A LA DEUDA</b>	<b>6</b>	<b>82.697.226,00</b>	<b>45.302.330,00</b>	<b>54,8%</b>
Servicio de la Deuda	6	82.697.226,00	45.302.330,00	54,8%
<b>PREVISIONES FINANCIERAS</b>	<b>2</b>	<b>14.875.714,20</b>	<b>9.000.000,00</b>	<b>60,5%</b>
Provisiones Financieras	2	14.875.714,20	9.000.000,00	60,5%
<b>Total general</b>	<b>397</b>	<b>1.560.746.669,17</b>	<b>667.779.463,09</b>	<b>42,8%</b>

Gráfico 7 Ejecución Presupuestaria por Tipo de Objeto de Gasto

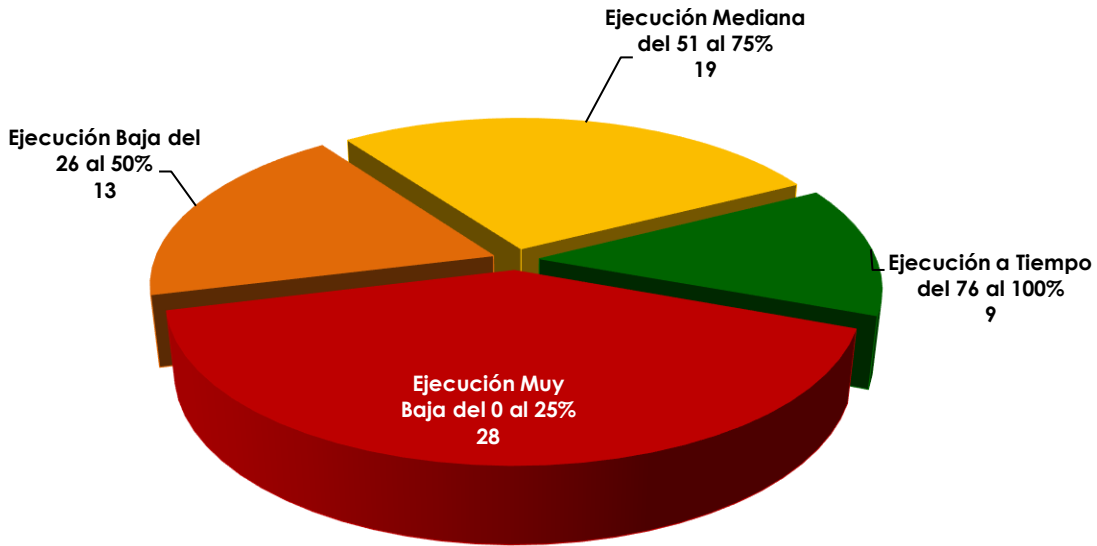


### 3. Ejecución por Tipo de Operación al 30 de septiembre de 2020

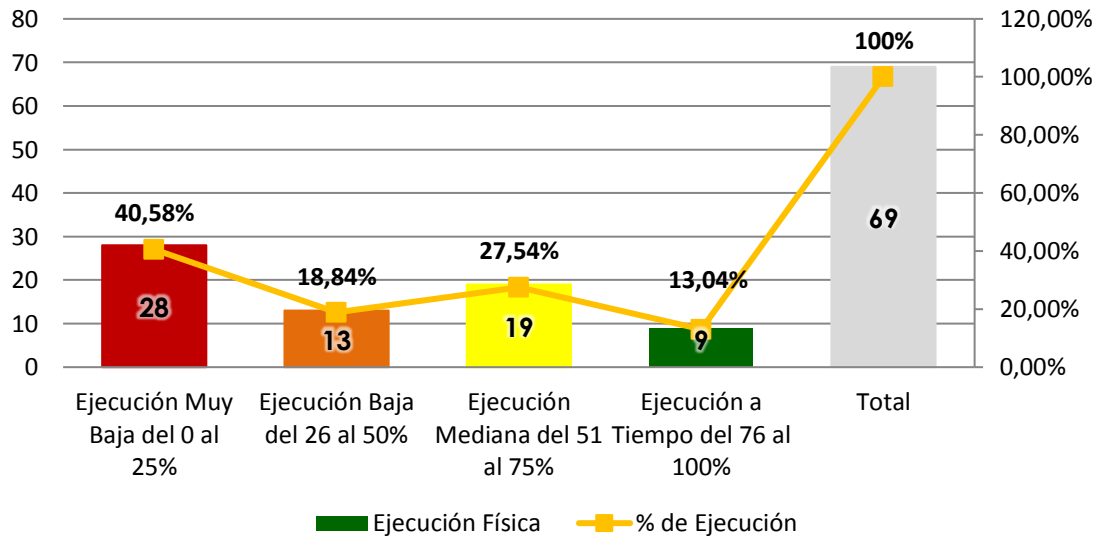
#### 3.1 Ejecución Física

##### 3.1.1 Programas No Recurrentes

**Gráfico 8 : Ejecución Física de Programas No Recurrentes al 30 de septiembre**



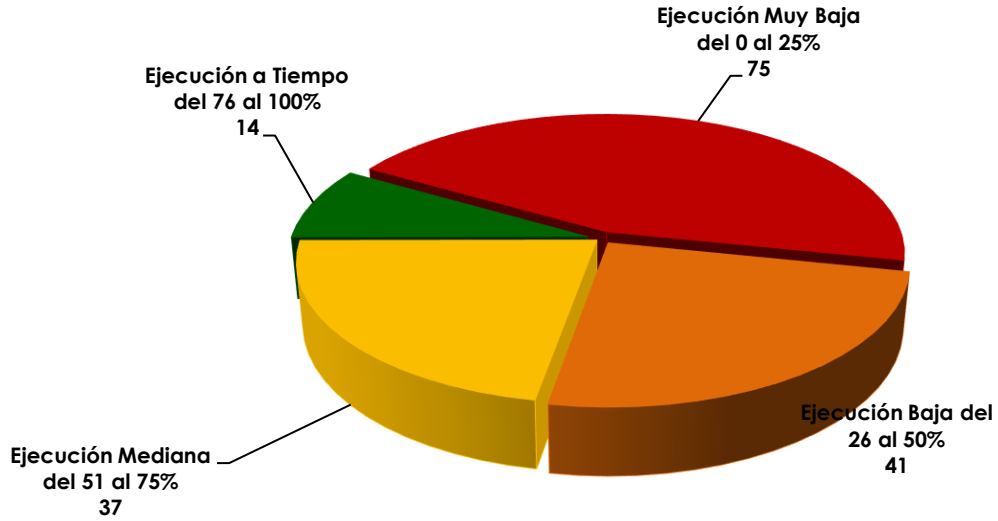
**Gráfico 9: Ejecución Física de Programas No Recurrentes al 30 de septiembre**



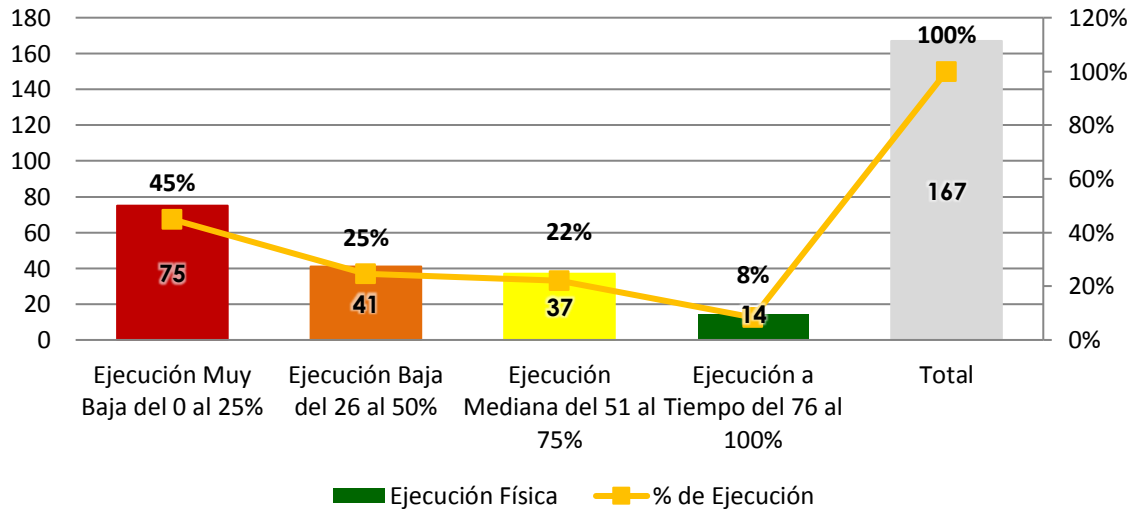
[\\*Ver anexo1\\*](#)

### 3.1.2 Programas Recurrentes

**Gráfico 10: Ejecución Física de Programas Recurrentes al 30 de septiembre**



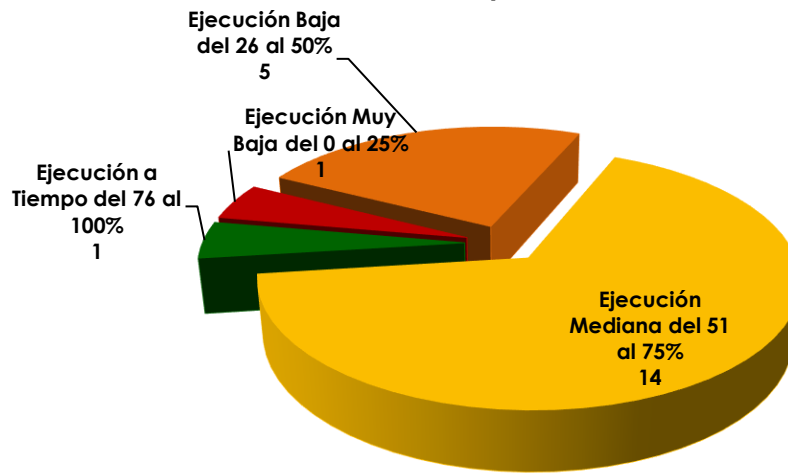
**Gráfico 11: Ejecución Física de Programas Recurrentes al 30 de septiembre**



[\\*Ver Anexo2\\*](#)

### 3.1.3 Operaciones de Funcionamiento

**Gráfico 12: Ejecución Física de Operaciones de Funcionamiento al 30 de septiembre**

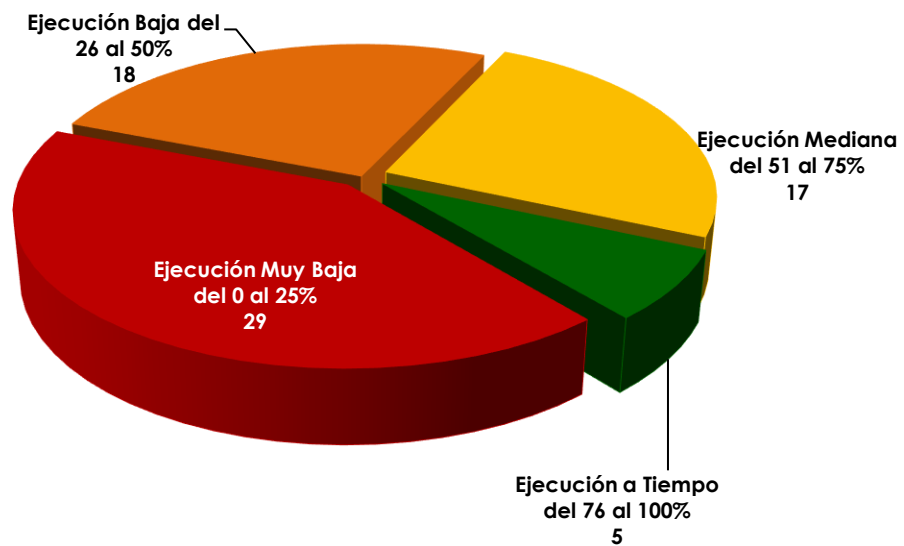


[\\*Ver Anexo3\\*](#)

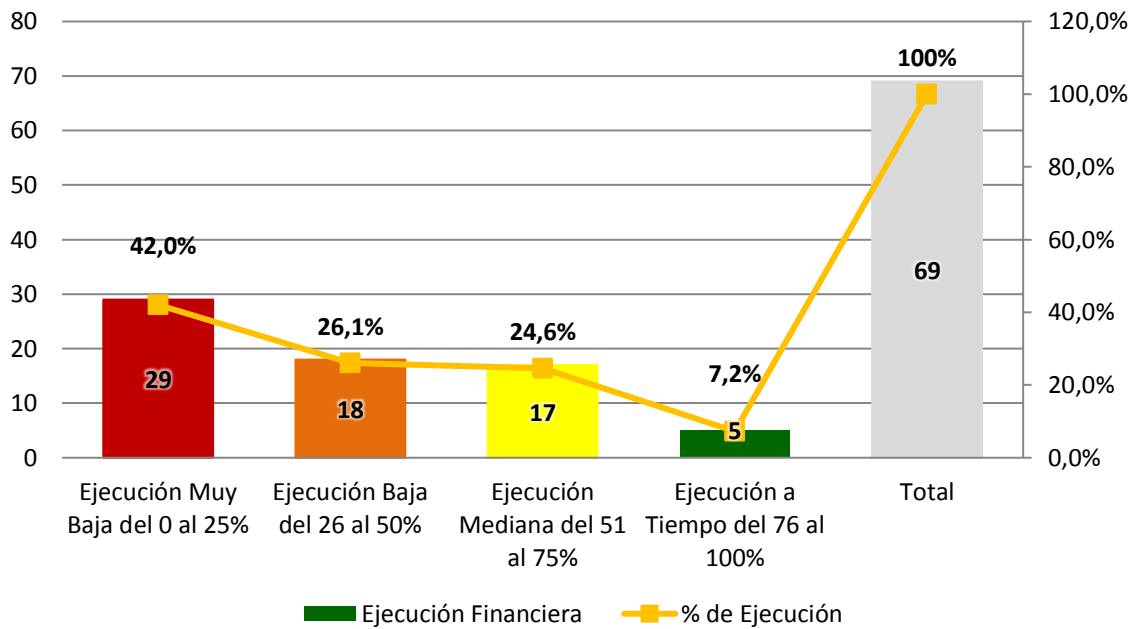
### 3.2 Ejecución Financiera

#### 3.2.1 Programas No Recurrentes

**Gráfico 13: Ejecución Financiera de Programas No Recurrentes al 30 de septiembre**



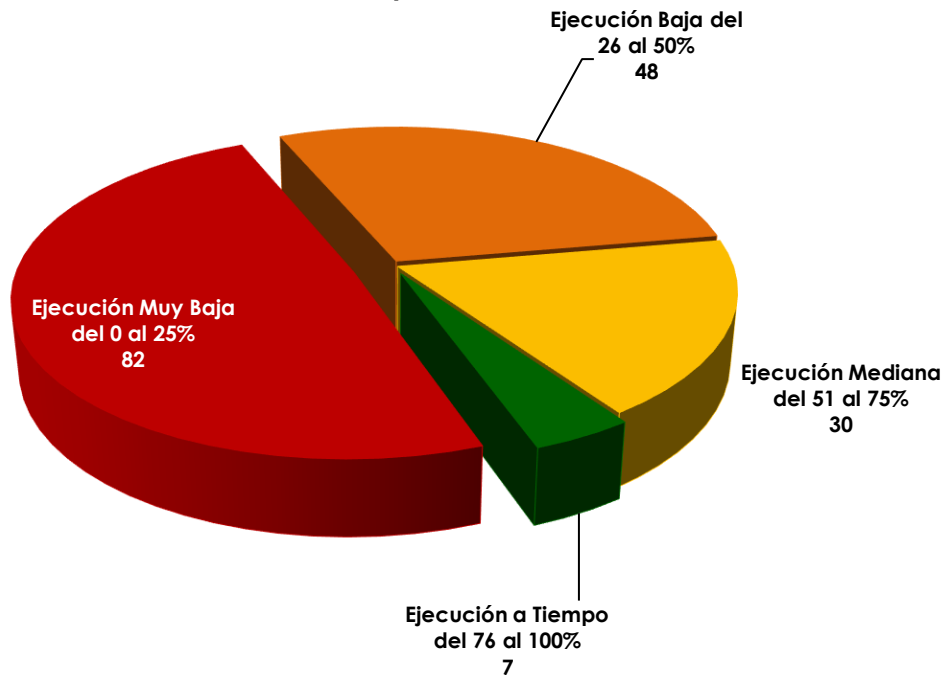
**Gráfico 14: Ejecución Financiera de Programas No Recurrentes al 30 de septiembre**



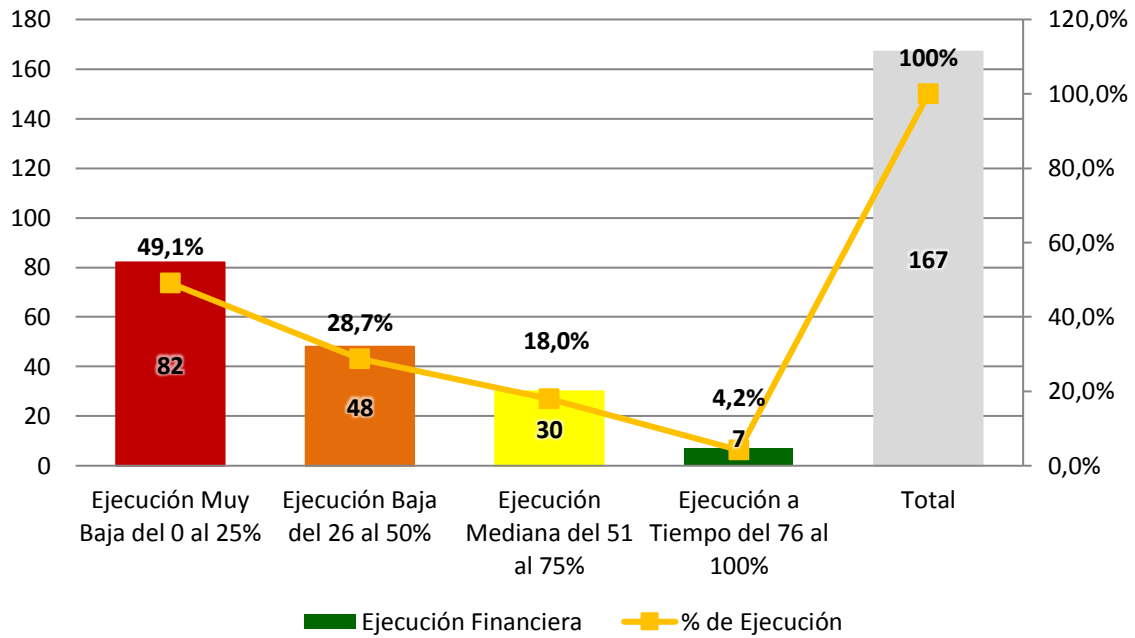
[\\*Ver Anexo4\\*](#)

### 3.2.2 Programas Recurrentes

**Gráfico 15: Ejecución Financiera de Programas Recurrentes al 30 de septiembre**



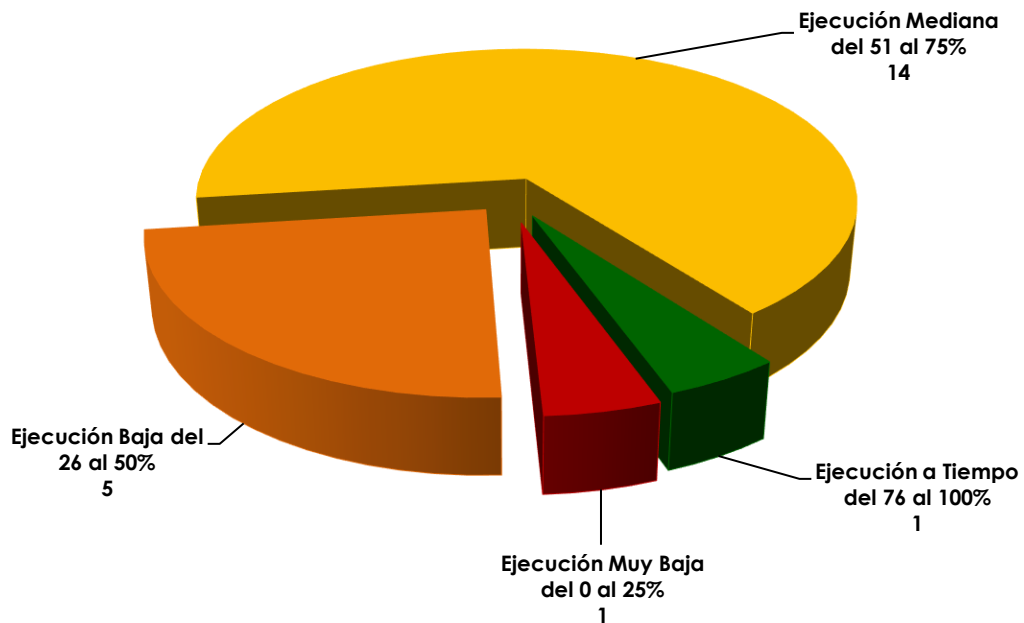
**Gráfico 16: Ejecución Financiera de Programas Recurrentes al 30 de septiembre**



[\\*Ver Anexo5\\*](#)

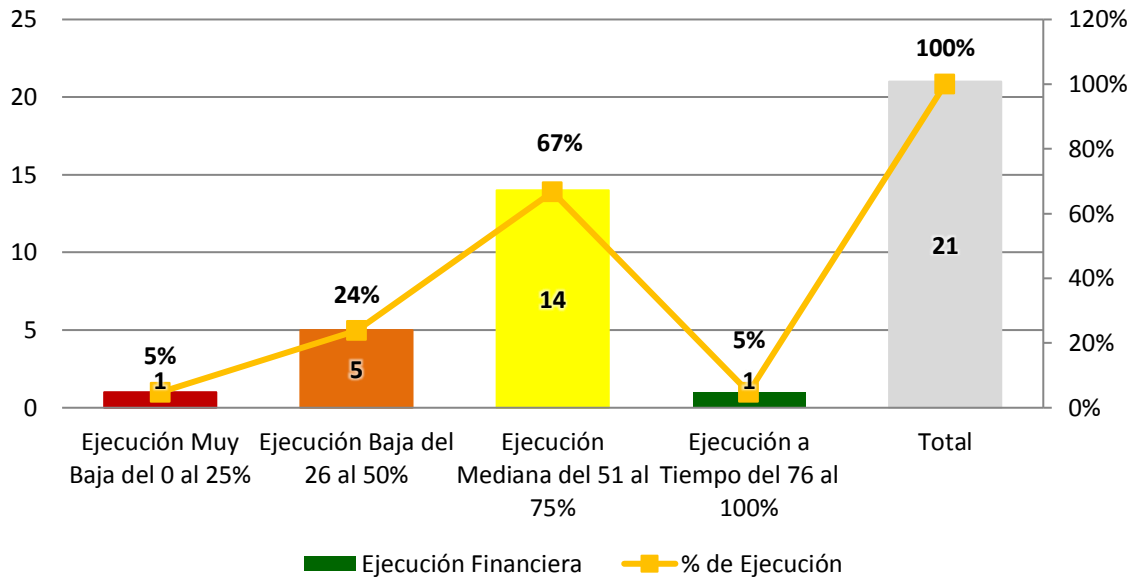
### 3.2.3 Operaciones de Funcionamiento

**Gráfico 17: Ejecución Financiera de Operaciones de Funcionamiento al 30 de septiembre**





**Gráfico 18: Ejecución Financiera de Operaciones de Funcionamiento al 30 de septiembre**

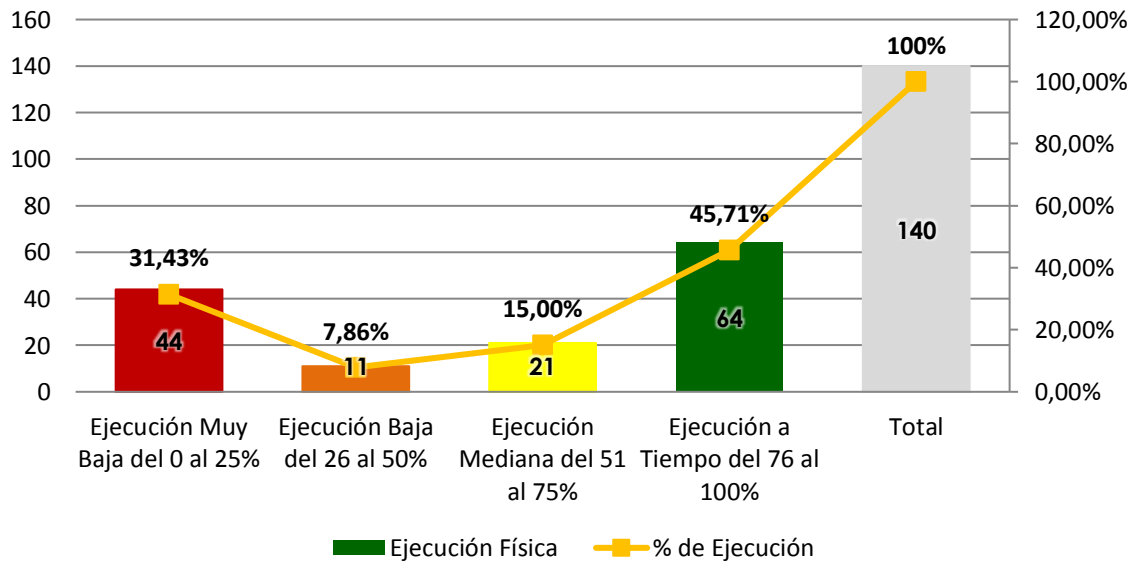


[\\*Ver Anexo6\\*](#)

## 4. Ejecución de Proyectos de Inversión Pública – Acumulada

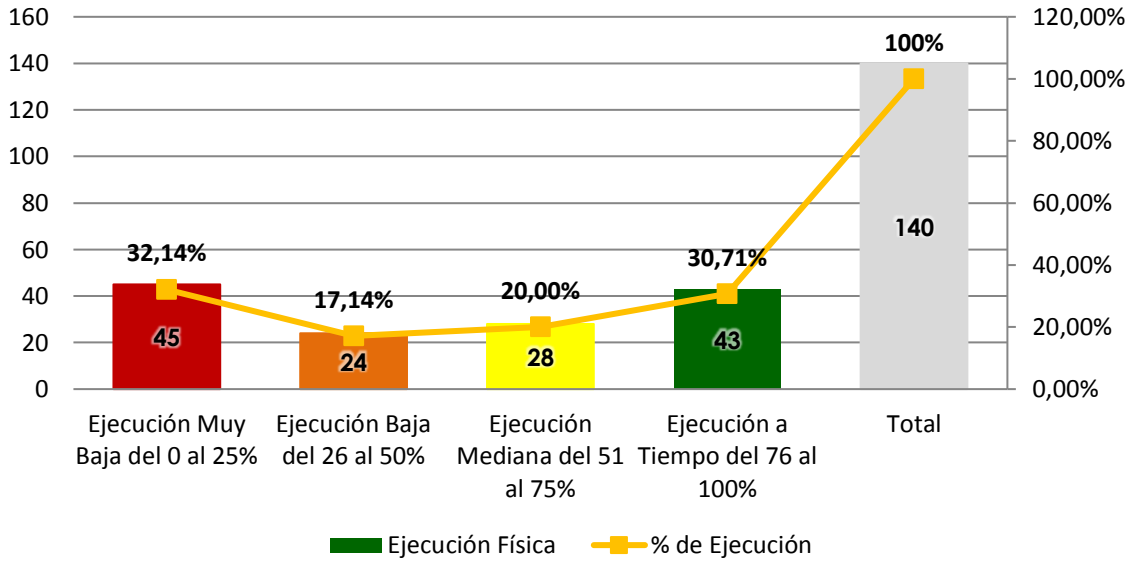
### 4.1 Ejecución Física de Proyectos de Inversión

**Gráfico 19: Ejecución Física Acumulada de Proyectos de Inversión al 30 de septiembre**



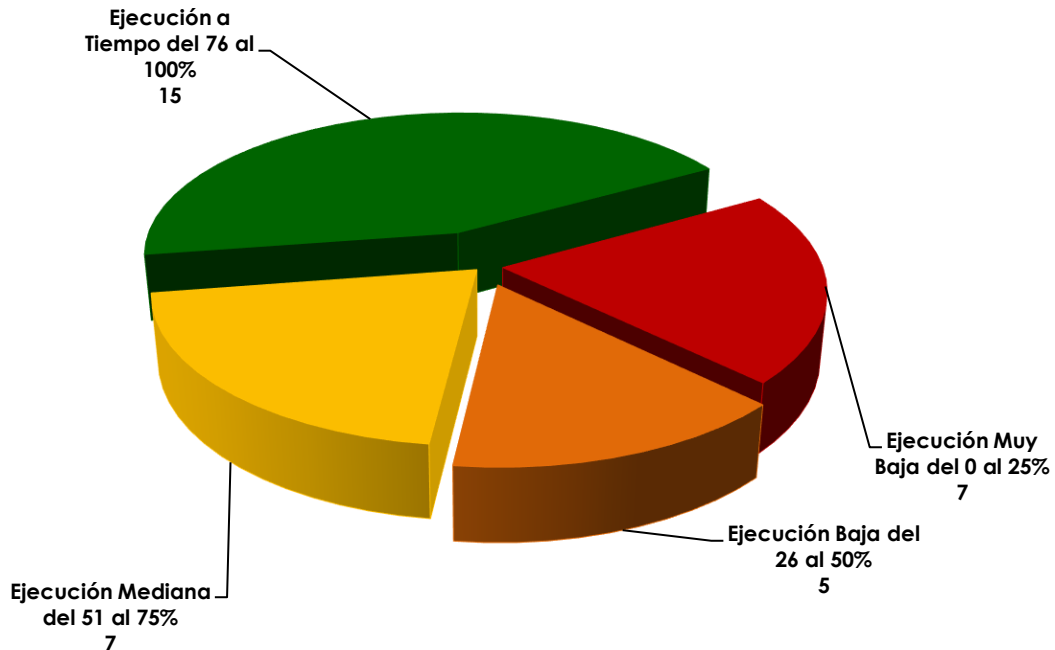
## 4.2 Ejecución Financiera Acumulada de Proyectos de Inversión

Gráfico 20: Ejecución Financiera de Proyectos de Inversión

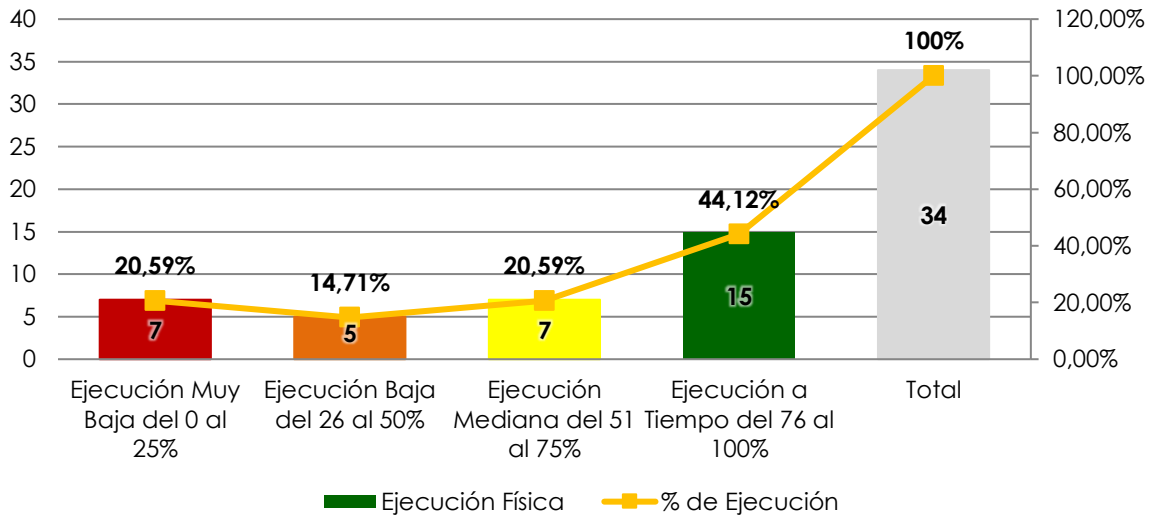


## 4.3 Ejecución Física acumulada de Proyectos de Inversión Directa

Gráfico 21: Ejecución Física Acumulada de Proyectos De Inversión Directa al 30 de septiembre



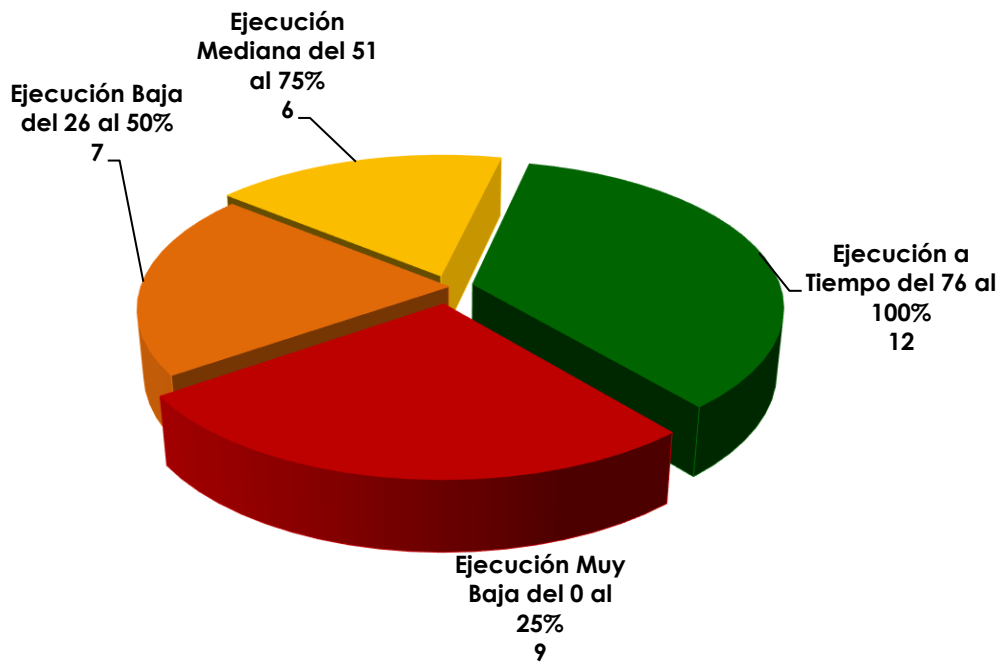
**Gráfico 22: Ejecución Física acumulada de Proyectos de Inversión Directa**



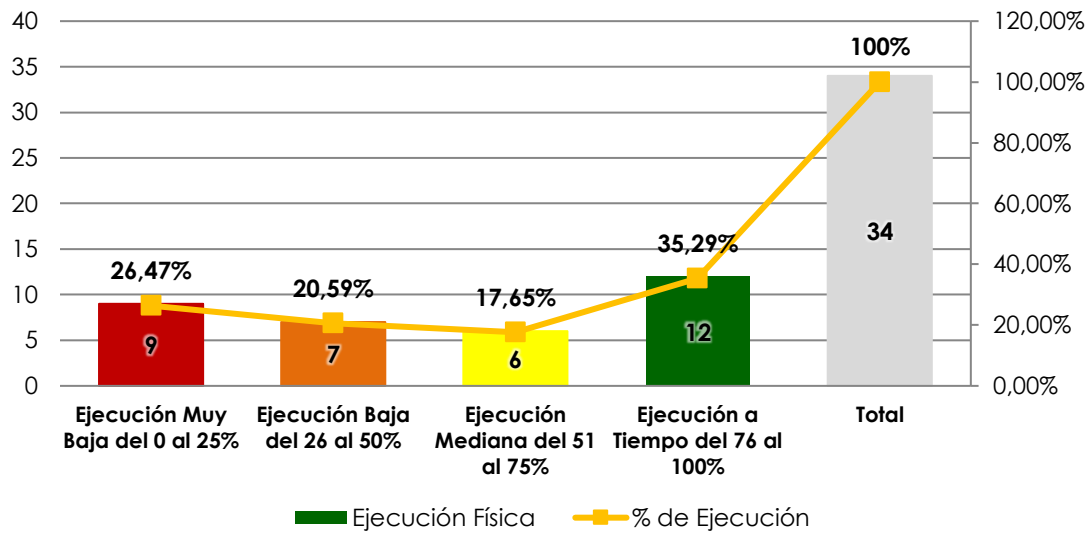
[\\*Ver Anexo7\\*](#)

#### 4.4 Ejecución Financiera acumulada de Proyectos de Inversión Directa

**Gráfico 23: Ejecución Financiera Acumulada de Proyectos De Inversión Directa al 30 de septiembre**



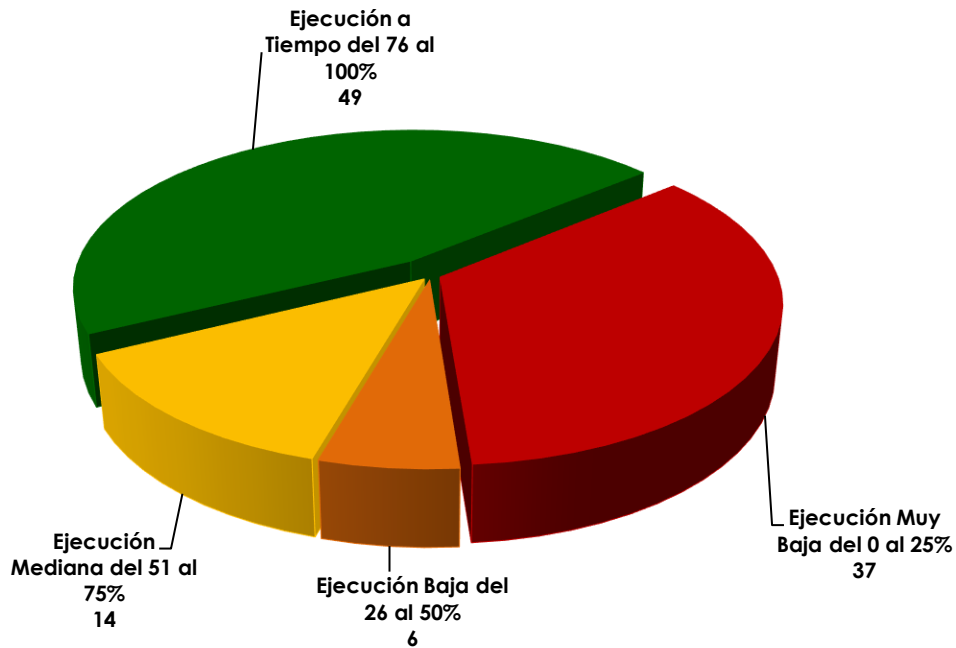
**Gráfico 24: Ejecución Financiera acumulada de Proyectos de Inversión Directa**



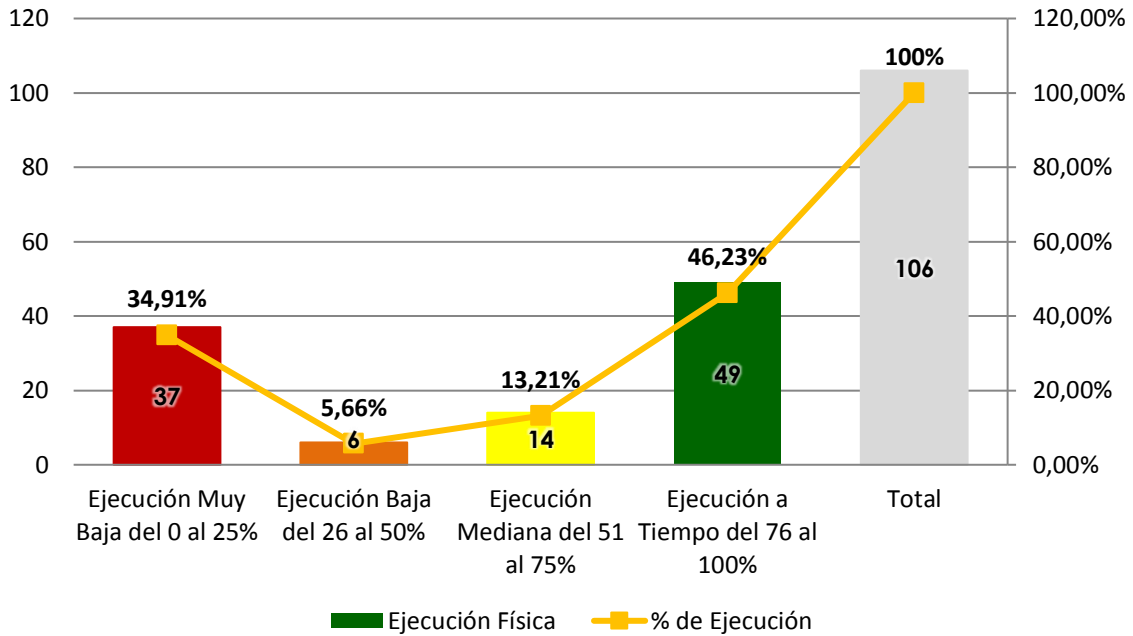
[\\*Ver Anexo8\\*](#)

#### 4.5 Ejecución Física Acumulada de Proyectos de Inversión Delegada

**Gráfico 25 : Ejecución Física Acumulada de Proyectos de Inversión Delegada al 30 de septiembre**



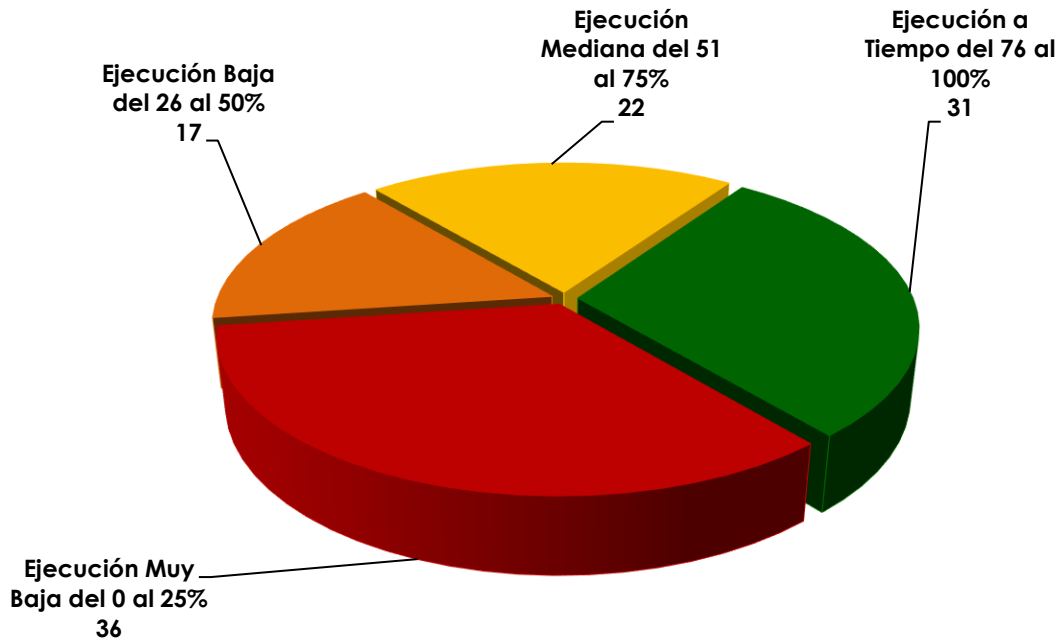
**Gráfico 26: Ejecución Física de Proyectos de Inversión Delegada**



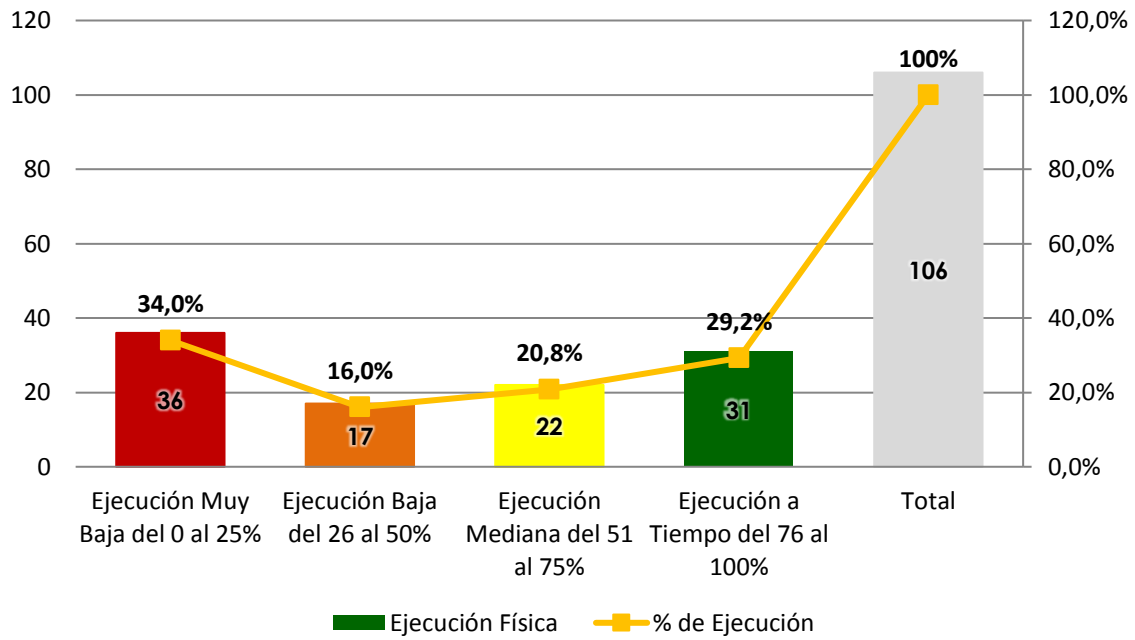
[\\*Ver Anexo9\\*](#)

#### 4.6 Ejecución Financiera Acumulada de Proyectos de Inversión Delegada

**Gráfico 27: Ejecución Financiera Acumulada de Proyectos De Inversión Delegada al 30 de septiembre**



**Gráfico 28: Ejecución Financiera Acumulada de Proyectos de Inversión Delegada**

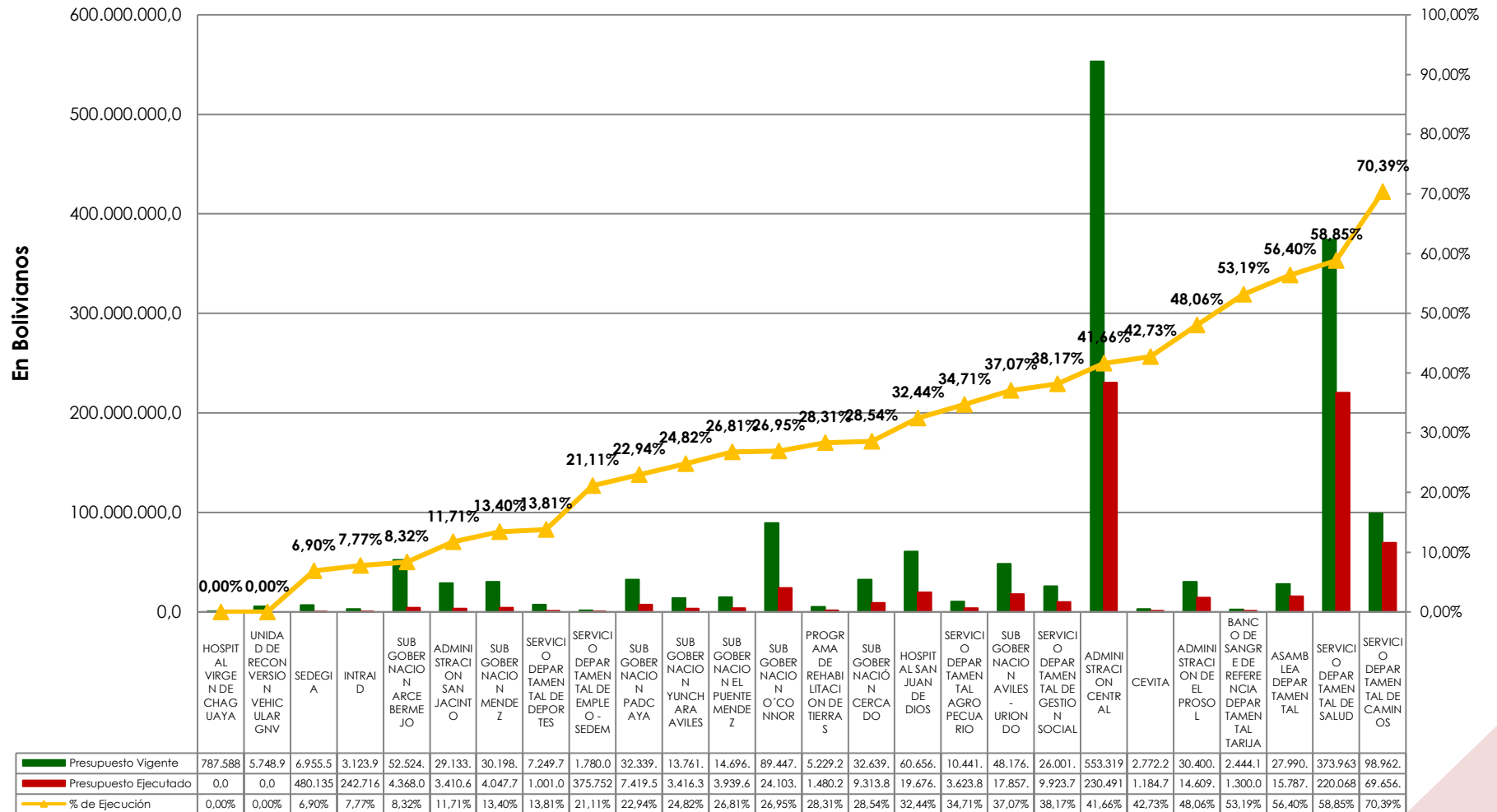


[\\*Ver Anexo10\\*](#)

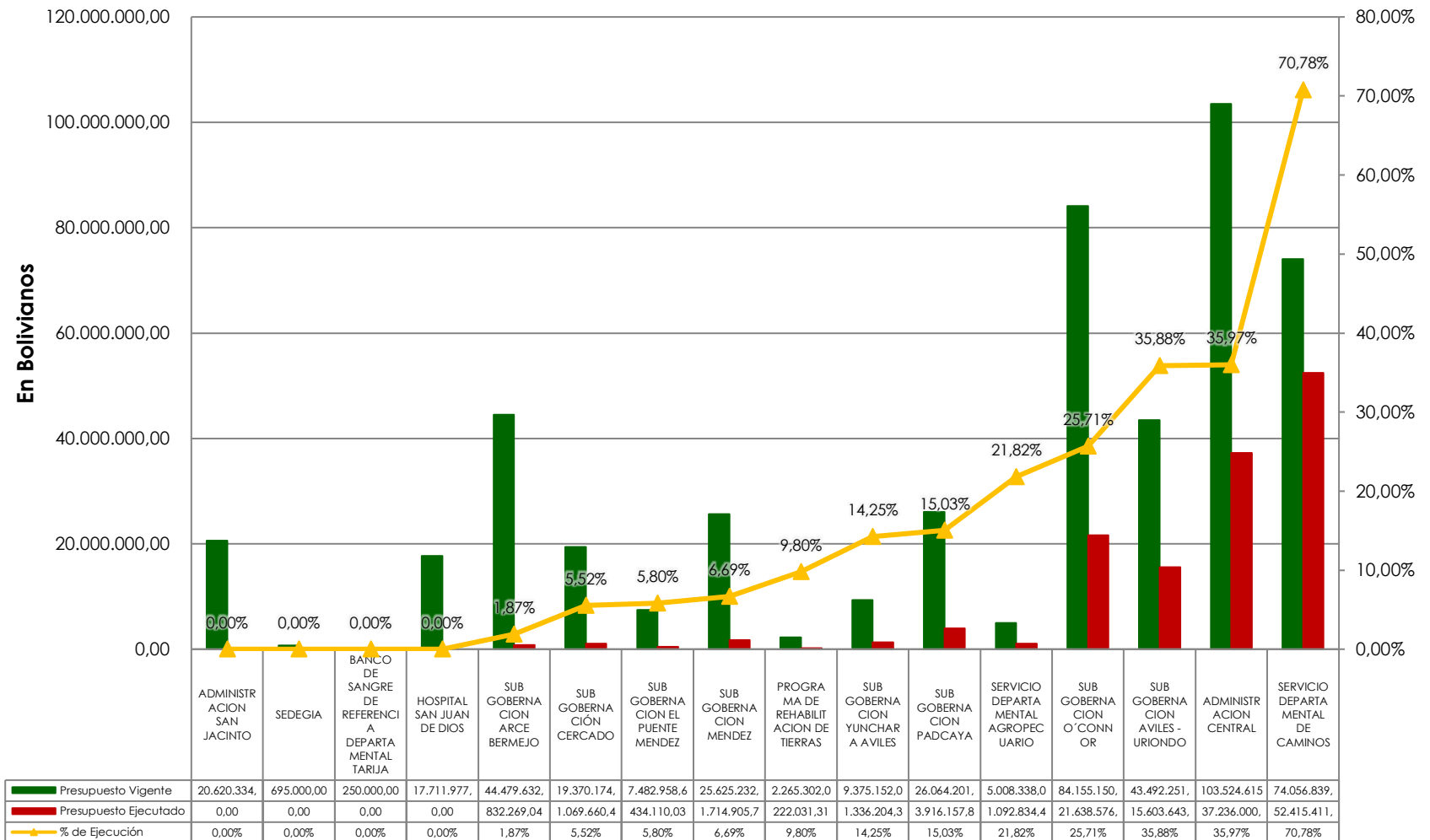
## 5. Análisis de Desempeño por Dirección Administrativa

### 5.1 Análisis de Ejecución Financiera por Dirección Administrativa

Gráfico 29: Análisis por Dirección Administrativa en Ejecución Financiera

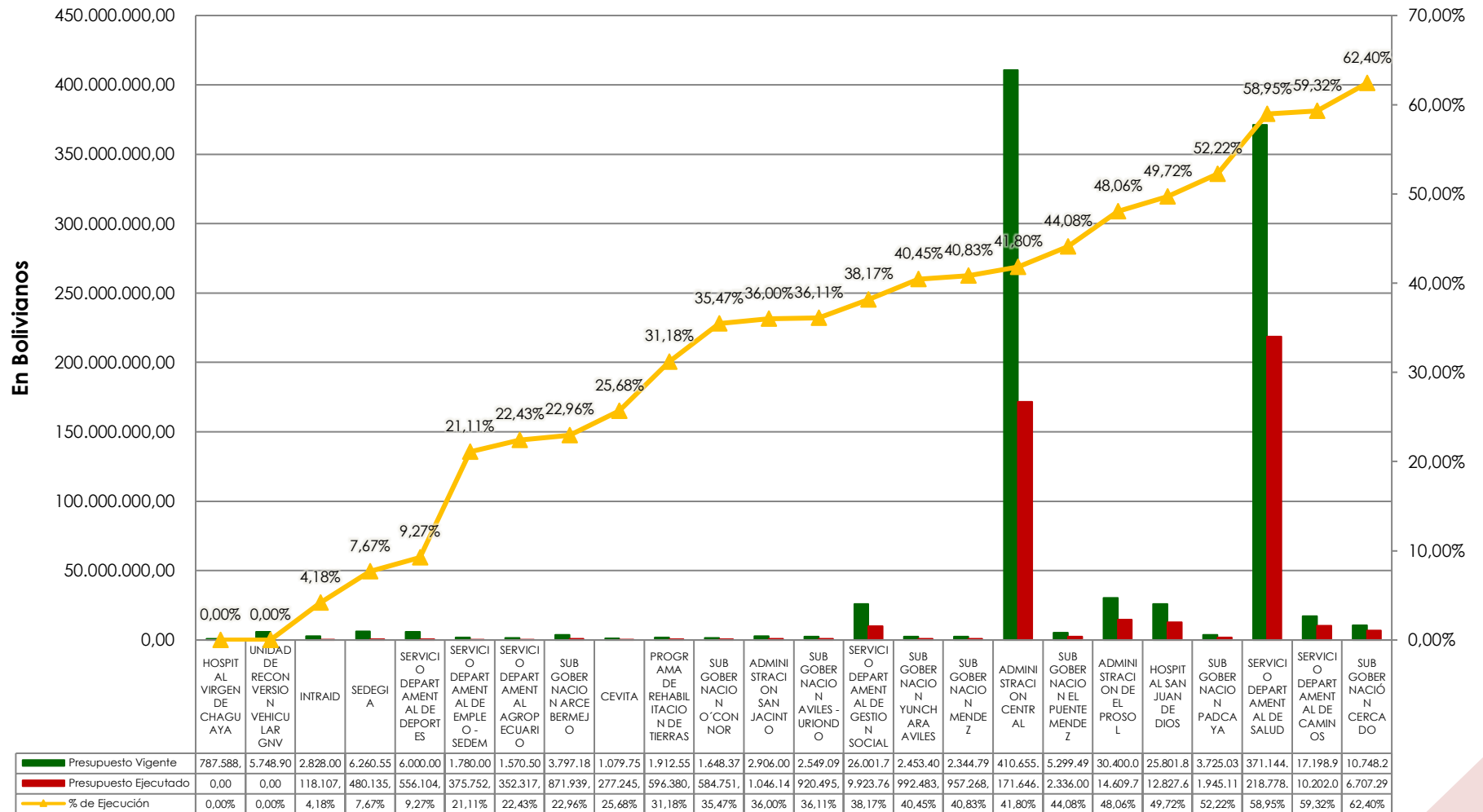


**Gráfico 29.1: Análisis de Desempeño por Dirección Administrativas de Inversión Ejecución Financiera**





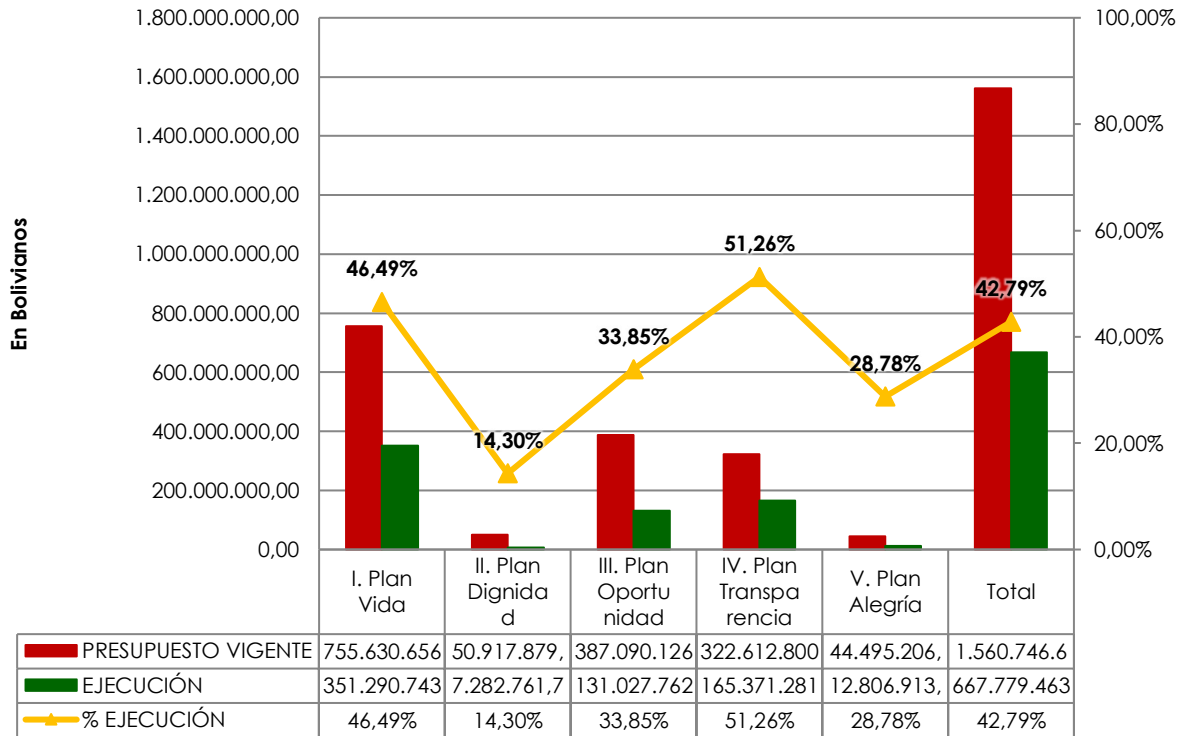
**Gráfico 29.2: Análisis de Desempeño por Dirección Administrativas de Programas Ejecución Financiera**



## 6. Cumplimiento de modelo de Gestión – Agenda del Bienestar

COMPONENTE ESTRATÉGICO	PRESUPUESTO VIGENTE	EJECUCIÓN	% EJECUCIÓN
I. Plan Vida	755.630.656,65	351.290.743,66	46,5%
II. Plan Dignidad	50.917.879,59	7.282.761,75	14,3%
III. Plan Oportunidad	387.090.126,14	131.027.762,83	33,8%
IV. Plan Transparencia	322.612.800,13	165.371.281,12	51,3%
V. Plan Alegría	44.495.206,66	12.806.913,73	28,8%
<b>TOTAL</b>	<b>1.560.746.669,17</b>	<b>667.779.463,09</b>	<b>42,8%</b>

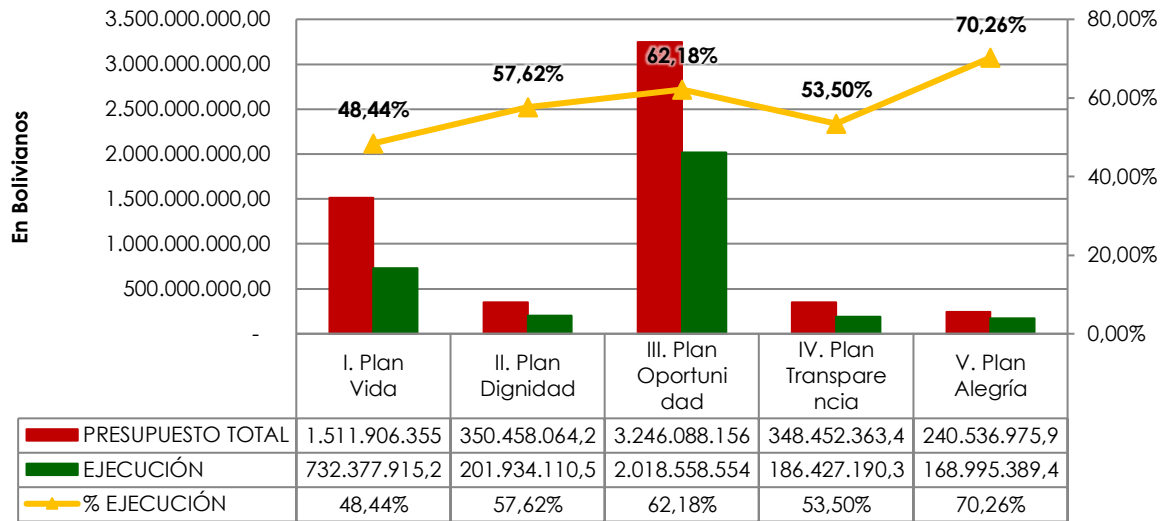
Gráfico 30: Ejecución Presupuestaria de la Agenda del Bienestar al 30 de septiembre



## 6.1 Cumplimiento de modelo de Gestión – Agenda del Bienestar y áreas de intervención

Plan / Área de Intervención	Presupuesto Vigente	Ejecutado	% de Ejecución
<b>I. Plan Vida</b>	<b>755.630.656,65</b>	<b>351.290.743,66</b>	<b>46,5%</b>
i) Salud	573.341.660,23	305.137.997,43	53,2%
ii) Educación	25.274.616,79	4.738.917,88	18,7%
iii) Gestión Social	91.558.416,98	35.342.967,50	38,6%
iv) Medio Ambiente	65.455.962,65	6.070.860,85	9,3%
<b>II. Plan Dignidad</b>	<b>50.917.879,59</b>	<b>7.282.761,75</b>	<b>14,3%</b>
i) Agua potable y saneamiento Básico	34.557.586,59	4.839.594,32	14,0%
ii) Energía eléctrica	10.611.387,00	2.443.167,43	23,0%
iii) Gas natural	5.748.906,00	0,00	0,0%
<b>III. Plan Oportunidad</b>	<b>387.090.126,14</b>	<b>131.027.762,83</b>	<b>33,8%</b>
i) Hidrocarburos y Energía	1.161.766,00	479.730,55	41,3%
ii) Desarrollo Productivo	136.327.015,62	25.454.236,81	18,7%
iii) Turismo	13.315.778,71	513.488,20	3,9%
iv) Infraestructura Vial	183.382.399,75	89.304.146,58	48,7%
vi) Riego	52.903.166,06	15.276.160,69	28,9%
<b>IV. Plan Transparencia</b>	<b>322.612.800,13</b>	<b>165.371.281,12</b>	<b>51,3%</b>
i) Transparencia	317.405.997,19	164.146.510,62	51,7%
ii) Autonomía	5.206.802,94	1.224.770,50	23,5%
<b>V. Plan Alegría</b>	<b>44.495.206,66</b>	<b>12.806.913,73</b>	<b>28,8%</b>
i) Cultura y arte	6.542.404,00	822.228,63	12,6%
ii) Cultura de la alegría	1.887.896,00	1.244.478,38	65,9%
iii) Deporte	28.669.791,66	9.003.070,31	31,4%
iv) Convivencia y seguridad ciudadana	7.245.115,00	1.699.913,41	23,5%
v) Recreación y entretenimiento	150.000,00	37.223,00	24,8%
<b><u>TOTAL GENERAL</u></b>	<b>1.560.746.669,17</b>	<b>667.779.463,09</b>	<b>42,8%</b>

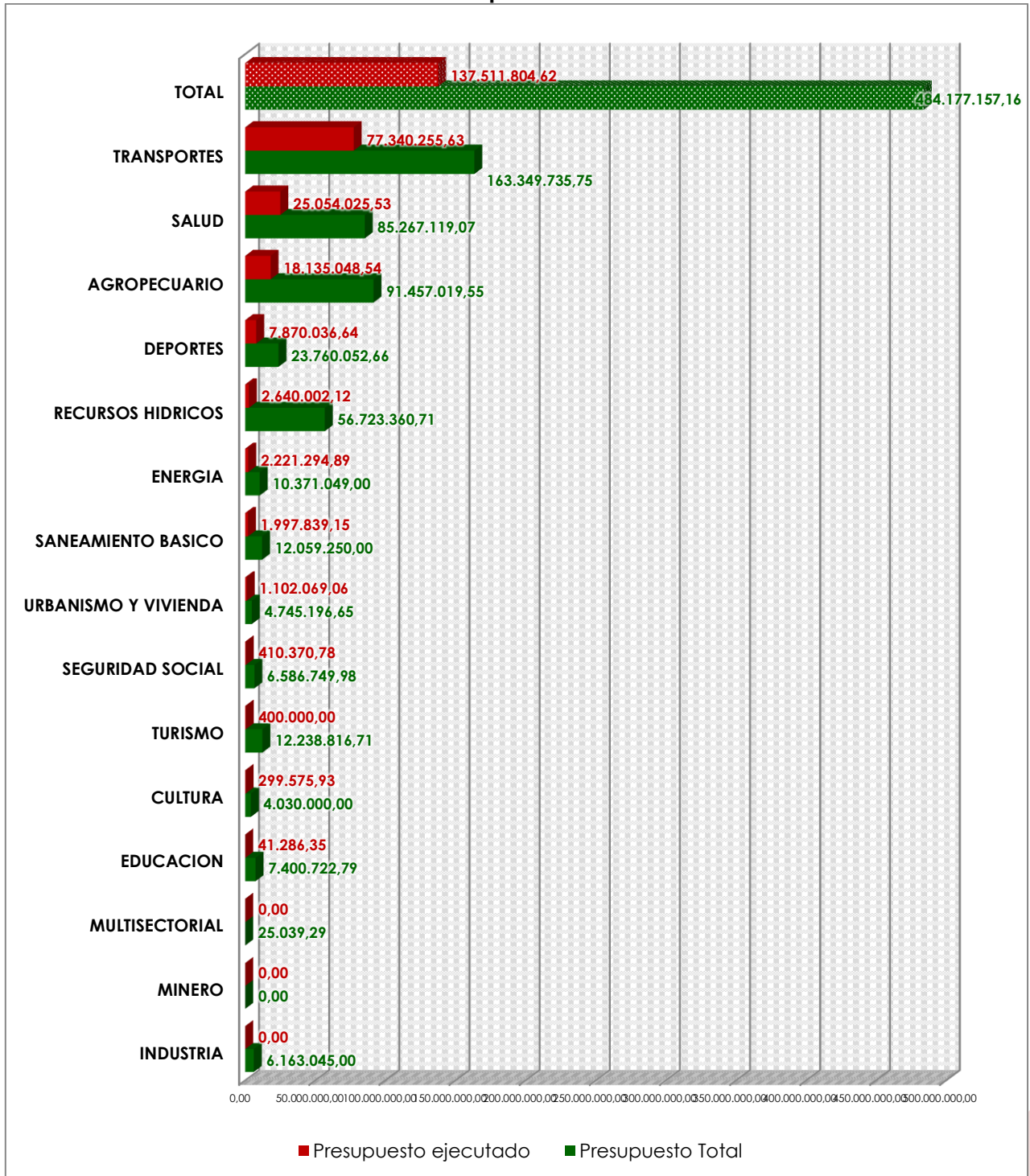
**Gráfico 31: Ejecución Financiera Acumulada de la Agenda del Bienestar al 30 de septiembre**



## 7.- Ejecución financiera por Sectores de Inversión

### 7.2 Ejecución Presupuestaria por sectores de Inversión pública

Gráfico 32: Ejecución Presupuestaria Vigente por Sectores de Inversión al 30 de septiembre



**Anexos**

---

# **Ejecución Física Programas No Recurrentes**

---

## **ANEXO 1**

---

*Sistema Integrado de Gestión por  
Resultados*

---

**PROGRAMAS NO RECURRENTE  
EN EL RANGO DE 0 A 25% DE EJECUCIÓN FÍSICA**

<b>Nº</b>	<b>DIRECCIÓN ADMINISTRATIVA</b>	<b>UNIDAD EJECUTORA</b>	<b>NOMBRE DEL PROGRAMA</b>	<b>PRESUPUESTO VIGENTE</b>	<b>PRESUPUESTO EJECUTADO</b>		<b>% DE EJECUCIÓN FÍSICA</b>
1	ADMINISTRACIÓN CENTRAL	SECRETARIA DEPARTAMENTAL DE RECURSOS NATURALES Y MEDIO AMBIENTE	PROGRAMA DE CONSERVACIÓN Y MANTENIMIENTO DE LA CUENCA	8.000,00	7.500,00	93,75%	<b>0,00%</b>
2	ADMINISTRACIÓN CENTRAL	SECRETARIA DE SEGURIDAD, JUSTICIA Y DERECHOS HUMANOS	PARTICIPACIÓN Y CONTROL SOCIAL	41.504,00	0,00	0,00%	<b>0,00%</b>
3	ADMINISTRACIÓN CENTRAL	SECRETARIA DEPARTAMENTAL DE ENERGÍA E HIDROCARBUROS	CONTROL Y MONITOREO PRODUCC. COMERC. Y EXPLOTACIÓN DE PRODUCTOS MINERALÓGICOS EN EL DPTO. DE T	365.036,00	256.443,33	70,25%	<b>0,00%</b>
4	ADMINISTRACIÓN CENTRAL	SECRETARIA DEPARTAMENTAL DE ENERGÍA E HIDROCARBUROS	PROGRAMA DE MONITOREO Y ANÁLISIS TECNOLÓGICO DE LA PRODUCCIÓN HIDROCARBURÍFERA EN EL DPTO. DE TARIJA	230.730,00	192.120,36	83,27%	<b>0,00%</b>
5	ADMINISTRACIÓN CENTRAL	SECRETARIA DEPARTAMENTAL DE OBRAS PUBLICAS	PROGRAMA DE FORTALECIMIENTO Y MANTENIMIENTO DE HOSPITALES	0,00	0,00	0,00%	<b>0,00%</b>
6	ADMINISTRACIÓN CENTRAL	SECRETARIA DEPARTAMENTAL DE DESARROLLO HUMANO	INSTITUTO DE FORMACIÓN ARTÍSTICA MARIO ESTENSSORO	120.000,00	0,00	0,00%	<b>0,00%</b>
7	ADMINISTRACIÓN CENTRAL	SECRETARIA DEPARTAMENTAL DE DESARROLLO HUMANO	BIBLIOTECA DEL BICENTENARIO	0,00	0,00	0,00%	<b>0,00%</b>
8	SUB GOBERNACIÓN ARCE BERMEJO	SUB GOBERNACIÓN ARCE BERMEJO	IMPLEMENTACIÓN DE LA PLANTA PROCESADORA DE CÍTRICOS	1.000.000,00	0,00	0,00%	<b>0,00%</b>
9	SUB GOBERNACIÓN ARCE BERMEJO	SUB GOBERNACIÓN ARCE BERMEJO	FORTALECIMIENTO A LA FELCV	12.000,00	0,00	0,00%	<b>0,00%</b>



N°	DIRECCIÓN ADMINISTRATIVA	UNIDAD EJECUTORA	NOMBRE DEL PROGRAMA	PRESUPUESTO VIGENTE	PRESUPUESTO EJECUTADO		% DE EJECUCIÓN FÍSICA
10	SERVICIO DEPARTAMENTAL DE SALUD	SERVICIO DEPARTAMENTAL DE SALUD	FORTALECIMIENTO A CERETROP-BERMEJO	94.000,00	0,00	0,00%	<b>0,00%</b>
11	SERVICIO DEPARTAMENTAL AGROPECUARIO	SERVICIO DEPARTAMENTAL AGROPECUARIA	BUENAS PRÁCTICAS PECUARIAS EN EL GANADO CAMÉLIDO ZONA ALTA DPTO. TARIJA	435.500,00	0,00	0,00%	<b>0,00%</b>
12	SERVICIO DEPARTAMENTAL AGROPECUARIO	SERVICIO DEPARTAMENTAL AGROPECUARIA	FORTALECIMIENTO A LA PRODUCCIÓN DE PLANTINES FRUTALES TROPICALES EN EL SUBANDINO SUR	300.000,00	0,00	0,00%	<b>0,00%</b>
13	SEDEGIA	SEDEGIA	MEJORA DE LA GOBERNANZA PARA DISEÑO, EJECUCIÓN Y MONITOREO DE POLÍTICAS SOSTENIBLES DE GESTIÓN INTEGRAL DEL	4.639.451,00	0,00	0,00%	<b>0,00%</b>
14	SUB GOBERNACIÓN AVILÉS - URIONDO	SUB GOBERNACIÓN AVILÉS - URIONDO	PROTECCIÓN DE FUENTES DE AGUA	70.000,00	0,00	0,00%	<b>0,00%</b>
15	SERVICIO DEPARTAMENTAL DE SALUD	SERVICIO DEPARTAMENTAL DE SALUD	BRIGADAS DE ATENCIÓN INTEGRAL EN SALUD COMUNITARIO INTERCULTURAL (SAFCI}	311.378,00	20.587,40	6,61%	<b>0,18%</b>
16	PROGRAMA DE REHABILITACIÓN DE TIERRAS	PROGRAMA DE REHABILITACIÓN DE TIERRAS TARIJA PERTT.	MITIGACIÓN DE LOS PROCESOS EROSIVOS EN EL ÁREA DE APOORTE DE LA MICROCUENCA DE LA PRESA EL MOLINO	690.558,00	31.798,00	4,60%	<b>3,71%</b>
17	SERVICIO DEPARTAMENTAL DE SALUD	SERVICIO DEPARTAMENTAL DE SALUD	CONTROL INTEGRAL DE ENFERMEDADES TRANSMITIDAS DE VECTORES (CHAGAS-MALARIA)	422.932,00	128.770,40	30,45%	<b>4,58%</b>
18	ADMINISTRACIÓN CENTRAL	SECRETARIA DEPARTAMENTAL DE DESARROLLO HUMANO	ESCUELA DE ARTES PLÁSTICAS JOSÉ SANTOS MUJICA	120.000,00	0,00	0,00%	<b>7,26%</b>
19	ADMINISTRACIÓN CENTRAL	SECRETARIA DEPARTAMENTAL DE ENERGÍA E HIDROCARBUROS	PROGRAMA DE RECONVERSIÓN VEHICULAR GNV	266.000,00	31.166,86	11,72%	<b>11,57%</b>

Nº	DIRECCIÓN ADMINISTRATIVA	UNIDAD EJECUTORA	NOMBRE DEL PROGRAMA	PRESUPUESTO VIGENTE	PRESUPUESTO EJECUTADO		% DE EJECUCIÓN FÍSICA
20	SEDEGIA	SEDEGIA	RECUPERACIÓN Y PRESERVACIÓN DE LA CORDILLERA DE SAMA	252.800,00	87.822,27	34,74%	<b>11,57%</b>
21	ADMINISTRACIÓN CENTRAL	SECRETARIA DEPARTAMENTAL DE DESARROLLO HUMANO	PLAN QUINQUENAL DE LUCHA CONTRA LA VIOLENCIA DE LA MUJER	650.000,00	175.580,51	27,01%	<b>12,00%</b>
22	SEDEGIA	SEDEGIA	CONSERVACIÓN, PRESERVACIÓN Y MANTENIMIENTO PRESAS DPTO. TARIJA	829.500,00	234.366,00	28,25%	<b>15,75%</b>
23	SEDEGIA	SEDEGIA	PROGRAMA DE MONITORIO DE FUENTES HÍDRICAS DE APOORTE AL EMBALSE HUACATA	188.800,00	47.759,00	25,30%	<b>16,00%</b>
24	SERVICIO DEPARTAMENTAL AGROPECUARIO	SERVICIO DEPARTAMENTAL AGROPECUARIA	APOYO Y FORTALECIMIENTO AL SECTOR APÍCOLA DEL DPTO. TARIJA	150.000,00	25.531,12	17,02%	<b>19,03%</b>
25	ADMINISTRACIÓN CENTRAL	SECRETARIA DEPARTAMENTAL DE DESARROLLO HUMANO	INSTITUTO DE FORMACIÓN ARTÍSTICA ORQUESTA JUVENIL TARIJA	120.000,00	19.015,00	15,85%	<b>20,00%</b>
26	CEVITA	CEVITA	PROGRAMA DE DIVERSIFICACIÓN PRODUCTIVA Y APOYO A LA COMERCIALIZACIÓN	500.000,00	100.972,45	20,19%	<b>21,67%</b>
27	PROGRAMA DE REHABILITACIÓN DE TIERRAS	PROGRAMA DE REHABILITACIÓN DE TIERRAS TARIJA PERTT.	REHABILITACIÓN DE PRESAS Y ATAJADOS EN DIFERENTES COMUNIDADES DEL VALLE CENTRAL DE TARIJA	250.000,00	66.884,06	26,75%	<b>21,78%</b>
28	SERVICIO DEPARTAMENTAL DE SALUD	SERVICIO DEPARTAMENTAL DE SALUD	PREVENCIÓN CONTROL Y ATENCIÓN DEL CORONAVIRUS	5.625.988,00	3.080.956,15	54,76%	<b>22,02%</b>

**PROGRAMAS NO RECURRENTE  
EN EL RANGO DE 26% A 50% DE EJECUCIÓN FÍSICA**

Nº	DIRECCIÓN ADMINISTRATIVA	UNIDAD EJECUTORA	NOMBRE DEL PROGRAMA	PRESUPUESTO VIGENTE	PRESUPUESTO EJECUTADO		% DE EJECUCIÓN FÍSICA
1	SERVICIO DEPARTAMENTAL DE GESTIÓN SOCIAL	SERVICIO DEPARTAMENTAL DE GESTIÓN SOCIAL	REINTEGRACIÓN DE NIÑAS, NIÑOS Y ADOLESCENTES DE CENTROS DE ACOGIDA	137.870,00	66.274,20	48,07%	<b>28,62%</b>
2	ADMINISTRACIÓN CENTRAL	SECRETARIA DEPARTAMENTAL DE DESARROLLO HUMANO	PROGRAMA DE FORTALECIMIENTO A LA GESTIÓN EDUCATIVA INSTITUTO TECNOLÓGICO TÉCNICO SAN ANDRÉS	350.000,00	70.800,03	20,23%	<b>30,00%</b>
3	SUB GOBERNACIÓN PADCAYA	SUB GOBERNACIÓN PADCAYA	FORTALECIMIENTO A LA EQUIDAD DE GENERO	120.000,00	67.202,00	56,00%	<b>30,94%</b>
4	ADMINISTRACIÓN SAN JACINTO	ADMINISTRACIÓN SAN JACINTO	PROGRAMA DE OPERACIÓN Y SEGURIDAD PRESAS Y DIQUES	450.000,00	90.507,00	20,11%	<b>32,20%</b>
5	ADMINISTRACIÓN CENTRAL	SECRETARIA DEPARTAMENTAL DE DESARROLLO HUMANO	PROGRAMA DEFENSA Y PROTECCIÓN A LA NIÑEZ Y ADOLESCENCIA	372.000,00	110.336,50	29,66%	<b>35,72%</b>
6	ADMINISTRACIÓN CENTRAL	SECRETARIA DEPARTAMENTAL DE DESARROLLO HUMANO	PROGRAMA DE FORTALECIMIENTO A LA GESTIÓN EDUCATIVA INSTITUTO TECNOLÓGICO TARIJA	340.000,00	38.064,06	11,20%	<b>38,00%</b>
7	SERVICIO DEPARTAMENTAL DE CAMINOS	SERVICIO DEPARTAMENTAL DE CAMINOS	PROGRAMA DE MANTENIMIENTO DE SEDECA.	345.000,00	132.916,93	38,53%	<b>40,00%</b>
8	PROGRAMA DE REHABILITACIÓN DE TIERRAS	PROGRAMA DE REHABILITACIÓN DE TIERRAS TARIJA PERTT.	CONSERVACIÓN Y MANEJO EN TRES SUBCUENCAS DEL VALLE CENTRAL DE TARIJA (GUADALQUIVIR, SANTA ANA, CAMACHO)	250.000,00	50.103,93	20,04%	<b>41,22%</b>
9	ADMINISTRACIÓN SAN JACINTO	ADMINISTRACIÓN SAN JACINTO	CONTROL DE TRANSPORTE DE SEDIMENTOS	450.000,00	120.682,58	26,82%	<b>43,33%</b>
10	SERVICIO DEPARTAMENTAL DE SALUD	SERVICIO DEPARTAMENTAL DE SALUD	PROGRAMA DEPARTAMENTAL DE PREVENCIÓN Y CONTROL DEL CÁNCER	150.000,00	56.451,00	37,63%	<b>45,91%</b>

N°	DIRECCIÓN ADMINISTRATIVA	UNIDAD EJECUTORA	NOMBRE DEL PROGRAMA	PRESUPUESTO VIGENTE	PRESUPUESTO EJECUTADO		% DE EJECUCIÓN FÍSICA
11	PROGRAMA DE REHABILITACIÓN DE TIERRAS	PROGRAMA DE REHABILITACIÓN DE TIERRAS TARIJA PERTT.	RECUPERACIÓN DE RECURSOS HÍDRICOS EN LAS SUBCUENCAS ALTA DEL RIO GUADALQUIVIR Y MEDIA DEL RIO SANTA ANA	250.000,00	162.671,13	65,07%	<b>46,96%</b>
12	ADMINISTRACIÓN CENTRAL	SECRETARIA DEPARTAMENTAL DE PUEBLOS INDÍGENAS	FORTALECIMIENTO INTEGRAL PARA LOS PUEBLOS WEENHAYEK, TAPIETE, GUARANÍ DEL DEPARTAMENTO DE TARIJA	970.000,00	423.784,36	43,69%	<b>50,00%</b>
13	SUB GOBERNACIÓN PADCAYA	SUB GOBERNACIÓN PADCAYA	PROGRAMA BOCA SANITA	130.000,00	60.910,46	46,85%	<b>50,00%</b>

**PROGRAMAS NO RECURRENTE  
EN EL RANGO DE 51% A 75% DE EJECUCIÓN FÍSICA**

N°	DIRECCIÓN ADMINISTRATIVA	UNIDAD EJECUTORA	NOMBRE DEL PROGRAMA	PRESUPUESTO VIGENTE	PRESUPUESTO EJECUTADO		% DE EJECUCIÓN FÍSICA
1	ADMINISTRACIÓN SAN JACINTO	ADMINISTRACIÓN SAN JACINTO	REFACCIÓN Y MANTENIMIENTO DEL SISTEMA DE RIEGO PMSJ	800.000,00	288.869,44	36,11%	<b>52,02%</b>
2	SERVICIO DEPARTAMENTAL DE GESTIÓN SOCIAL	SERVICIO DEPARTAMENTAL DE GESTIÓN SOCIAL	APOYO AL SERVICIO DEPARTAMENTAL DE GESTIÓN SOCIAL	747.671,00	428.621,65	57,33%	<b>54,49%</b>
3	ADMINISTRACIÓN SAN JACINTO	ADMINISTRACIÓN SAN JACINTO	REHABILITACIÓN DE SUELOS EN EL ÁREA DE INFLUENCIA PMSJ	450.000,00	203.965,66	45,33%	<b>57,05%</b>
4	SERVICIO DEPARTAMENTAL DE GESTIÓN SOCIAL	SERVICIO DEPARTAMENTAL DE GESTIÓN SOCIAL	FORTALECIMIENTO AL SERVICIO DEPARTAMENTAL DE GESTIÓN SOCIAL LEY 031	1.345.985,60	487.609,80	36,23%	<b>57,85%</b>
5	SERVICIO DEPARTAMENTAL AGROPECUARIO	SERVICIO DEPARTAMENTAL AGROPECUARIA	FORTALECIMIENTO A LA PRODUCCIÓN DE PLANTINES FRUTALES EN EL VALLE CENTRAL DE TARIJA	150.000,00	108.350,96	72,23%	<b>59,36%</b>

Nº	DIRECCIÓN ADMINISTRATIVA	UNIDAD EJECUTORA	NOMBRE DEL PROGRAMA	PRESUPUESTO VIGENTE	PRESUPUESTO EJECUTADO		% DE EJECUCIÓN FÍSICA
6	SERVICIO DEPARTAMENTAL DE SALUD	SERVICIO DEPARTAMENTAL DE SALUD	CONTROL Y MONITOREO INTEGRAL DE LA SALUD	755.894,00	184.308,45	24,38%	<b>59,88%</b>
7	ADMINISTRACIÓN CENTRAL	SECRETARIA DEPARTAMENTAL DE GESTIÓN INSTITUCIONAL	AGENCIA DEPARTAMENTAL DE DESARROLLO	210.000,00	122.636,16	58,40%	<b>60,00%</b>
8	ADMINISTRACIÓN CENTRAL	SECRETARIA DEPARTAMENTAL DE DESARROLLO HUMANO	PROGRAMA DE DESARROLLO SOCIAL E INTEGRAL	150.000,00	87.400,00	58,27%	<b>60,00%</b>
9	ADMINISTRACIÓN SAN JACINTO	ADMINISTRACIÓN SAN JACINTO	DESARROLLO DE LA PRODUCCIÓN AGRÍCOLA	500.000,00	285.321,88	57,06%	<b>60,00%</b>
10	SERVICIO DEPARTAMENTAL DE CAMINOS	SERVICIO DEPARTAMENTAL DE CAMINOS	PROGRAMA DE MANTENIMIENTO DE SEDECA	16.853.987,00	10.069.128,84	59,74%	<b>60,00%</b>
11	ADMINISTRACIÓN CENTRAL	SECRETARIA DEPARTAMENTAL DE RECURSOS NATURALES Y MEDIO AMBIENTE	SEGUIMIENTO Y MONITOREO AMBIENTAL AL PLAN DPTAL. DEL AGUA	371.640,00	308.276,00	82,95%	<b>60,51%</b>
12	SERVICIO DEPARTAMENTAL AGROPECUARIO	SERVICIO DEPARTAMENTAL AGROPECUARIO	SANIDAD ANIMAL EN EL DEPARTAMENTO DE TARIJA	150.000,00	63.777,00	42,52%	<b>60,65%</b>
13	ADMINISTRACIÓN CENTRAL	SECRETARIA DEPARTAMENTAL DE ECONOMÍA Y FINANZAS	GOBIERNO ELECTRÓNICO DEPARTAMENTAL DE TARIJA	450.000,00	73.940,00	16,43%	<b>61,54%</b>
14	ADMINISTRACIÓN CENTRAL	SECRETARIA DEPARTAMENTAL DE RECURSOS NATURALES Y MEDIO AMBIENTE	PROGRAMA SEGUIMIENTO Y CONTROL AMBIENTAL A LAS ACTIVIDADES Y PROYECTOS EN EL DEPARTAMENTO DE TARIJA	230.809,00	150.030,99	65,00%	<b>65,00%</b>
15	ADMINISTRACIÓN CENTRAL	SECRETARIA DEPARTAMENTAL DE ECONOMÍA Y FINANZAS	DESARROLLO DE LA GESTIÓN COMUNICACIONAL PARA EL CONTROL SOCIAL	5.050.000,00	3.479.161,11	68,89%	<b>70,00%</b>
16	SUB GOBERNACIÓN PADCAYA	SUB GOBERNACIÓN PADCAYA	MEJOR. Y APOYO AL DESARROLLO DE LA PRODUCCIÓN AGRÍCOLA	950.000,00	504.469,90	53,10%	<b>70,13%</b>
17	SERVICIO DEPARTAMENTAL DE SALUD	SERVICIO DEPARTAMENTAL DE SALUD	PROGRAMA DE PREVENCIÓN Y CONTROL DE LAS INFECCIONES DE TRANSMISIÓN SEXUAL Y VIH	250.000,00	43.338,15	17,34%	<b>70,72%</b>

**PROGRAMAS NO RECURRENTE  
EN EL RANGO DE 76% A 100% DE EJECUCIÓN FÍSICA**

Nº	DIRECCIÓN ADMINISTRATIVA	UNIDAD EJECUTORA	NOMBRE DEL PROGRAMA	PRESUPUESTO VIGENTE	PRESUPUESTO EJECUTADO		% DE EJECUCIÓN FÍSICA
1	ADMINISTRACIÓN CENTRAL	SECRETARIA DEPARTAMENTAL DE DESARROLLO HUMANO	PROGRAMA DPTAL. DE CAPACITACIÓN MUSICAL DE NIÑOS, NIÑAS Y ADOLESCENTES.	300.000,00	216.038,50	72,01%	<b>80,00%</b>
2	ADMINISTRACIÓN CENTRAL	SECRETARIA DEPARTAMENTAL DE DESARROLLO PRODUCTIVO	PROGRAMA DE APOYO AL TURISMO SOSTENIBLE EN EL DPTO. DE TARIJA	536.762,00	113.488,20	21,14%	<b>80,33%</b>
3	ADMINISTRACIÓN CENTRAL	SECRETARIA DEPARTAMENTAL DE DESARROLLO HUMANO	PROGRAMA DE FORTALECIMIENTO A LA GESTIÓN EDUCATIVA INSTITUTO DE CONTABILIDAD SUPERIOR TARIJA (INCOS)	400.000,00	155.650,78	38,91%	<b>81,60%</b>
4	ADMINISTRACIÓN CENTRAL	SECRETARIA DEPARTAMENTAL DE DESARROLLO HUMANO	PROGRAMA DE FORTALECIMIENTO A LA GESTIÓN EDUCATIVA INSTITUTO TÉCNICO SAN IGNACIO DE LOYOLA	250.000,00	90.413,22	36,17%	<b>82,60%</b>
5	ADMINISTRACIÓN CENTRAL	SECRETARIA DEPARTAMENTAL DE RECURSOS NATURALES Y MEDIO AMBIENTE	PREVENCIÓN Y ATENCIÓN DE EMERGENCIAS EN EL DPTO. DE TARIJA	1.882.823,00	1.675.403,63	88,98%	<b>86,29%</b>
6	SUB GOBERNACIÓN PADCAYA	SUB GOBERNACIÓN PADCAYA	IMPLEMENTACIÓN SISTEMA DE PRODUCCIÓN Y COMERCIALIZACIÓN DE PRODUCTOS AGROPECUARIOS ARTESANALES	960.000,00	497.247,39	51,80%	<b>86,87%</b>
7	ADMINISTRACIÓN CENTRAL	SECRETARIA DEPARTAMENTAL DE DESARROLLO HUMANO	PROMOCIÓN INTRA E INTER CULTURAL DE GESTIÓN	987.896,00	864.968,44	87,56%	<b>90,00%</b>
8	SERVICIO DEPARTAMENTAL DE GESTIÓN SOCIAL	SERVICIO DEPARTAMENTAL DE GESTIÓN SOCIAL	PROGRAMA DE FORTALECIMIENTO AL DESARROLLO INTEGRAL DE	3.645.975,45	912.325,19	25,02%	<b>96,16%</b>

N°	DIRECCIÓN ADMINISTRATIVA	UNIDAD EJECUTORA	NOMBRE DEL PROGRAMA	PRESUPUESTO VIGENTE	PRESUPUESTO EJECUTADO		% DE EJECUCIÓN FÍSICA
			LA PRIMERA INFANCIA Y NIÑEZ				
9	SERVICIO DEPARTAMENTAL DE SALUD	SERVICIO DEPARTAMENTAL DE SALUD	HOSPITAL VIRGEN DE CHAGUAYA BERMEJO TERCER NIVEL	6.574.892,00	3.467.380,80	52,74%	<b>99,00%</b>

---

# **Ejecución Física Programas Recurrentes**

---

## **ANEXO 2**

---

*Sistema Integrado de Gestión por  
Resultados*

---



**PROGRAMAS RECURRENTE  
EN EL RANGO DE 0 A 25% DE EJECUCIÓN FÍSICA**

Nº	DIRECCIÓN ADMINISTRATIVA	UNIDAD EJECUTORA	NOMBRE DEL PROGRAMA	PRESUPUESTO VIGENTE	PRESUPUESTO EJECUTADO		% DE EJECUCIÓN FÍSICA
1	ADMINISTRACIÓN CENTRAL	SECRETARIA DEPARTAMENTAL DE DESARROLLO PRODUCTIVO	LEY Nº149 FOMENTO A LA PRODUCCIÓN, INDUSTRIALIZACIÓN Y MERCADEO DEL TRIGO	200.000,00	0,00	0,00%	<b>0,00%</b>
2	ADMINISTRACIÓN CENTRAL	SECRETARIA DEPARTAMENTAL DE ECONOMÍA Y FINANZAS	ENTIDAD EJECUTORA DE MEDIO AMBIENTE Y AGUA EMAGUA.	45.170.056,65	0,00	0,00%	<b>0,00%</b>
3	ADMINISTRACIÓN CENTRAL	SECRETARIA DEPARTAMENTAL DE ECONOMÍA Y FINANZAS	PREVISIÓN PROGRAMA SEGURIDAD ALIMENTARIA - COVID	3.248.179,00	0,00	0,00%	<b>0,00%</b>
4	ADMINISTRACIÓN CENTRAL	SECRETARIA DEPARTAMENTAL DE ECONOMÍA Y FINANZAS	SERVICIOS CIVILES	253.134,00	0,00	0,00%	<b>0,00%</b>
5	ADMINISTRACIÓN CENTRAL	SECRETARIA DEPARTAMENTAL DE ECONOMÍA Y FINANZAS	OBSERVATORIO SANTA ANA.	799.844,00	0,00	0,00%	<b>0,00%</b>
6	ADMINISTRACIÓN CENTRAL	SECRETARIA DEPARTAMENTAL DE ECONOMÍA Y FINANZAS	MUSEO NACIONAL PALEONTOLÓGICO ARQUEOLÓGICO.	540.200,00	0,00	0,00%	<b>0,00%</b>
7	ADMINISTRACIÓN CENTRAL	SECRETARIA DEPARTAMENTAL DE ECONOMÍA Y FINANZAS	PREVENCIÓN CONTROL Y ATENCIÓN DEL CORONAVIRUS	300.000,00	0,00	0,00%	<b>0,00%</b>
8	ADMINISTRACIÓN CENTRAL	SECRETARIA DEPARTAMENTAL DE ECONOMÍA Y FINANZAS	TRANSFERENCIAS CORRIENTES (MIN. EDUCACIÓN)	462.200,00	0,00	0,00%	<b>0,00%</b>
9	ADMINISTRACIÓN CENTRAL	SECRETARIA DEPARTAMENTAL DE ECONOMÍA Y FINANZAS	TRANSFERENCIAS DE CAPITAL (UNIV. JMS)	3.500.000,00	0,00	0,00%	<b>0,00%</b>
10	ADMINISTRACIÓN CENTRAL	SECRETARIA DEPARTAMENTAL DE ECONOMÍA Y FINANZAS	PREVISIONES PARA PROYECTOS DE INVERSIÓN	25.686,00	0,00	0,00%	<b>0,00%</b>
11	ADMINISTRACIÓN CENTRAL	SECRETARIA DEPARTAMENTAL DE ECONOMÍA Y FINANZAS	FONDO DE PROMOCIÓN ECONÓMICA DPTAL. TARIJA - FOPEDT	11.231.410,00	0,00	0,00%	<b>0,00%</b>

Nº	DIRECCIÓN ADMINISTRATIVA	UNIDAD EJECUTORA	NOMBRE DEL PROGRAMA	PRESUPUESTO VIGENTE	PRESUPUESTO EJECUTADO		% DE EJECUCIÓN FÍSICA
12	ADMINISTRACIÓN CENTRAL	SECRETARIA DEPARTAMENTAL DE ECONOMÍA Y FINANZAS	PROVISIÓN PARA PROGRAMAS Y PROYECTOS DE DESARROLLO	6.421,00	0,00	0,00%	<b>0,00%</b>
13	ADMINISTRACIÓN CENTRAL	SECRETARIA DEPARTAMENTAL DE ECONOMÍA Y FINANZAS	DEUDA COMERCIAL Y RECURRENTE	1.519.700,00	0,00	0,00%	<b>0,00%</b>
14	ADMINISTRACIÓN CENTRAL	SECRETARIA DEPARTAMENTAL DE DESARROLLO HUMANO	FESTIVIDAD DE SAN ROQUE LEY 3132.	105.000,00	0,00	0,00%	<b>0,00%</b>
15	ADMINISTRACIÓN CENTRAL	SECRETARIA DEPARTAMENTAL DE DESARROLLO HUMANO	FESTIVIDAD DE CANTO, CUECA Y BAILECITO NILO SORUCO LEY 3383.	0,00	0,00	0,00%	<b>0,00%</b>
16	ADMINISTRACIÓN CENTRAL	SECRETARIA DEPARTAMENTAL DE DESARROLLO HUMANO	COMPLEJO CONVENTUAL SAN FRANCISCO LEY 3463.	49.520,00	0,00	0,00%	<b>0,00%</b>
17	ADMINISTRACIÓN CENTRAL	SECRETARIA DEPARTAMENTAL DE DESARROLLO HUMANO	FERIA DEL LIBRO LEY Nº 045.	0,00	0,00	0,00%	<b>0,00%</b>
18	ADMINISTRACIÓN CENTRAL	SECRETARIA DEPARTAMENTAL DE DESARROLLO HUMANO	CARNAVAL DE INTEGRACIÓN LEY Nº 038.	0,00	0,00	0,00%	<b>0,00%</b>
19	ADMINISTRACIÓN CENTRAL	SECRETARIA DEPARTAMENTAL DE DESARROLLO HUMANO	FESTIVIDAD DE LA VIRGEN DE CHAGUAYA LEY Nº 115.	20.000,00	0,00	0,00%	<b>0,00%</b>
20	ADMINISTRACIÓN CENTRAL	SECRETARIA DEPARTAMENTAL DE DESARROLLO HUMANO	FESTIVIDAD CANTO DE ALOJA LEY Nº 145.	0,00	0,00	0,00%	<b>0,00%</b>
21	ADMINISTRACIÓN CENTRAL	SECRETARIA DEPARTAMENTAL DE DESARROLLO HUMANO	LEY DE INSTITUCIONALIZACIÓN DEL CONCURSO DE LA PINTURA (JOSÉ LUIS MUJICA)	50.000,00	0,00	0,00%	<b>0,00%</b>
22	ADMINISTRACIÓN CENTRAL	SECRETARIA DEPARTAMENTAL DE DESARROLLO HUMANO	CANASTA ALIMENTARIA PARA PERSONAS DE LA 3RA.EDAD POR UNA CALIDAD DE VIDA DIGNA - SAN LORENZO	2.688.000,00	0,00	0,00%	<b>0,00%</b>

Nº	DIRECCIÓN ADMINISTRATIVA	UNIDAD EJECUTORA	NOMBRE DEL PROGRAMA	PRESUPUESTO VIGENTE	PRESUPUESTO EJECUTADO		% DE EJECUCIÓN FÍSICA
23	ADMINISTRACIÓN CENTRAL	SECRETARIA DEPARTAMENTAL DE DESARROLLO HUMANO	CANASTA ALIMENTARIA PARA PERSONAS DE LA 3RA.EDAD POR UNA CALIDAD DE VIDA DIGNA - URIONDO	1.528.800,00	254.436,00	16,64%	<b>0,00%</b>
24	SUB GOBERNACIÓN ARCE BERMEJO	SUB GOBERNACIÓN ARCE BERMEJO	PREVISIÓN PARA LA REACTIVACIÓN PRODUCTIVA DE LAS ECONOMÍAS LOCALES - COVID	312.792,51	0,00	0,00%	<b>0,00%</b>
25	SUB GOBERNACIÓN ARCE BERMEJO	SUB GOBERNACIÓN ARCE BERMEJO	FESTIVIDAD INTERNACIONAL DEL LAPACHO LEY 2925.	40.000,00	0,00	0,00%	<b>0,00%</b>
26	SUB GOBERNACIÓN ARCE BERMEJO	SUB GOBERNACIÓN ARCE BERMEJO	EL ARETE GUASU LEY Nº 075.	20.000,00	0,00	0,00%	<b>0,00%</b>
27	SUB GOBERNACIÓN ARCE BERMEJO	SUB GOBERNACIÓN ARCE BERMEJO	FORTALECIMIENTO A LA UNIDAD DE HEMODIÁLISIS BERMEJO	200.000,00	0,00	0,00%	<b>0,00%</b>
28	SUB GOBERNACIÓN ARCE BERMEJO	SUB GOBERNACIÓN ARCE BERMEJO	PROGRAMA DE FORTALECIMIENTO A LA GESTIÓN EDUCATIVA INSTITUTO TECNOLÓGICO BERMEJO	100.000,00	0,00	0,00%	<b>0,00%</b>
29	SUB GOBERNACIÓN ARCE BERMEJO	SUB GOBERNACIÓN ARCE BERMEJO	FORTALECIMIENTO PARA LA PROMOCIÓN Y APOYO AL DEPORTE	50.000,00	0,00	0,00%	<b>0,00%</b>
30	SUB GOBERNACIÓN YUNCHARÁ AVILÉS	SUB GOBERNACIÓN AVILÉS URIONDO	FORTALECIMIENTO A LA GESTIÓN EDUCATIVA INSTITUTO TÉCNICO TECNOLÓGICO YUNCHARÁ	64.000,00	0,00	0,00%	<b>0,00%</b>
31	SUB GOBERNACIÓN YUNCHARÁ AVILÉS	SUB GOBERNACIÓN AVILÉS URIONDO	FORTALECIMIENTO PARA LA PROMOCIÓN Y APOYO AL DEPORTE	40.000,00	0,00	0,00%	<b>0,00%</b>
32	SUB GOBERNACIÓN EL PUENTE MÉNDEZ	SUB GOBERNACIÓN EL PUENTE MÉNDEZ	PREVISIÓN PARA LA REACTIVACIÓN PRODUCTIVA DE LAS ECONOMÍAS LOCALES - COVID	253.625,03	0,00	0,00%	<b>0,00%</b>

N°	DIRECCIÓN ADMINISTRATIVA	UNIDAD EJECUTORA	NOMBRE DEL PROGRAMA	PRESUPUESTO VIGENTE	PRESUPUESTO EJECUTADO		% DE EJECUCIÓN FÍSICA
33	SUB GOBERNACIÓN EL PUENTE MÉNDEZ	SUB GOBERNACIÓN EL PUENTE MÉNDEZ	CANASTA ALIMENTARIA PERSONA DE LA TERCERA EDAD	0,00	0,00	0,00%	<b>0,00%</b>
34	UNIDAD DE RECONVERSIÓN VEHICULAR GNV	UNIDAD DE RECONVERSIÓN VEHICULAR GNV	PROGRAMA DEPARTAMENTAL DE RECONVERSIÓN VEHICULAR GNV	5.748.906,00	0,00	0,00%	<b>0,00%</b>
35	INTRAID	INTRAID	SEGURO UNIVERSAL GRATUITO - SUS	105.000,00	0,00	0,00%	<b>0,00%</b>
36	HOSPITAL SAN JUAN DE DIOS	HOSPITAL SAN JUAN DE DIOS	HOSPITAL REGIONAL SAN JUAN DE DIOS.	5.000,00	0,00	0,00%	<b>0,00%</b>
37	HOSPITAL VIRGEN DE CHAGUAYA	HOSPITAL VIRGEN DE CHAGUAYA - BERMEJO	SERVICIOS Y PRODUCTOS DE SALUD UNIVERSAL Y GRATUITA - SUS	787.588,00	0,00	0,00%	<b>0,00%</b>
38	SUB GOBERNACIÓN CERCADO	SUB GOBERNACIÓN CERCADO	PREVISIÓN PARA LA REACTIVACIÓN PRODUCTIVA DE LAS ECONOMÍAS LOCALES - COVID	874.971,00	0,00	0,00%	<b>0,00%</b>
39	SUB GOBERNACIÓN PADCAYA	SUB GOBERNACIÓN PADCAYA	LEY N° 261 DECLARATORIA DE LA EMPANADA BLANQUEADA.	10.000,00	0,00	0,00%	<b>0,00%</b>
40	SUB GOBERNACIÓN MÉNDEZ	SUB GOBERNACIÓN MÉNDEZ	HOMENAJE A LA OBRA POÉTICA OSCAR ALFARO LEY 3682.	20.000,00	0,00	0,00%	<b>0,00%</b>
41	SUB GOBERNACIÓN MÉNDEZ	SUB GOBERNACIÓN MÉNDEZ	FIESTA GRANDE PATRONAL DE SAN LORENZO LEY N° 016.	120.000,00	0,00	0,00%	<b>0,00%</b>
42	SUB GOBERNACIÓN MÉNDEZ	SUB GOBERNACIÓN MÉNDEZ	LEY N° 248 DECLARATORIA DE ROSQUETE.	10.000,00	0,00	0,00%	<b>0,00%</b>
43	SUB GOBERNACIÓN AVILÉS - URIONDO	SUB GOBERNACIÓN AVILÉS - URIONDO	PREVISIÓN PARA LA REACTIVACIÓN PRODUCTIVA DE LAS ECONOMÍAS LOCALES - COVID	221.613,69	0,00	0,00%	<b>0,00%</b>

Nº	DIRECCIÓN ADMINISTRATIVA	UNIDAD EJECUTORA	NOMBRE DEL PROGRAMA	PRESUPUESTO VIGENTE	PRESUPUESTO EJECUTADO		% DE EJECUCIÓN FÍSICA
44	SUB GOBERNACIÓN O'CONNOR	SUB GOBERNACIÓN O'CONNOR	PREVISIÓN PARA LA REACTIVACIÓN PRODUCTIVA DE LAS ECONOMÍAS LOCALES - COVID	496.932,90	0,00	0,00%	<b>0,00%</b>
45	SUB GOBERNACIÓN O'CONNOR	SUB GOBERNACIÓN O'CONNOR	FESTIVIDAD VIRGEN DE GUADALUPE LEY 2078.	60.000,00	0,00	0,00%	<b>0,00%</b>
46	SUB GOBERNACIÓN O'CONNOR	SUB GOBERNACIÓN O'CONNOR	EL ARETE GUASU LEY Nº 075.	20.000,00	0,00	0,00%	<b>0,00%</b>
47	SUB GOBERNACIÓN O'CONNOR	SUB GOBERNACIÓN O'CONNOR	PLAN DE SEGURIDAD CIUDADANA LEY 264	75.000,00	511,00	0,68%	<b>0,00%</b>
48	SUB GOBERNACIÓN MÉNDEZ	SUB GOBERNACIÓN MÉNDEZ	PROGRAMA DE FORTALECIMIENTO A LA GESTIÓN EDUCATIVA INSTITUTO TECNOLÓGICO EUSTAQUIO MÉNDEZ	120.000,00	3.050,00	2,54%	<b>0,00%</b>
49	SUB GOBERNACIÓN MÉNDEZ	SUB GOBERNACIÓN MÉNDEZ	FORTALECIMIENTO A INICIATIVAS PRODUCTIVAS	100.000,00	4.162,18	4,16%	<b>0,00%</b>
50	ADMINISTRACIÓN CENTRAL	SECRETARIA DEPARTAMENTAL DE OBRAS PUBLICAS	PROGRAMA DE MANTENIMIENTO DE OBRAS CIVILES	993.000,00	248.879,17	25,06%	<b>0,00%</b>
51	SUB GOBERNACIÓN O'CONNOR	SUB GOBERNACIÓN O'CONNOR	CANASTA ALIMENTARIA PERSONA DE LA TERCERA EDAD	188.000,00	71.800,00	38,19%	<b>0,00%</b>
52	ADMINISTRACIÓN CENTRAL	SECRETARIA DEPARTAMENTAL DE PLANIFICACIÓN E INVERSIÓN	CENTRO DE ESTADÍSTICA TARIJA	5.982,00	4.998,00	83,55%	<b>0,00%</b>
53	SUB GOBERNACIÓN PADCAYA	SUB GOBERNACIÓN PADCAYA	FORTALECIMIENTO PARA LA PROMOCIÓN Y APOYO AL DEPORTE	120.000,00	3.750,00	3,13%	<b>5,20%</b>
54	SUB GOBERNACIÓN AVILÉS - URIONDO	SUB GOBERNACIÓN AVILÉS - URIONDO	PROGRAMA FESTIVIDAD A LA VENDIMIA	160.000,00	6.896,27	4,31%	<b>5,95%</b>
55	SUB GOBERNACIÓN PADCAYA	SUB GOBERNACIÓN PADCAYA	APOYO AL DESARROLLO AGROPECUARIO Y FERIAS	140.000,00	66.352,70	47,39%	<b>7,15%</b>

Nº	DIRECCIÓN ADMINISTRATIVA	UNIDAD EJECUTORA	NOMBRE DEL PROGRAMA	PRESUPUESTO VIGENTE	PRESUPUESTO EJECUTADO		% DE EJECUCIÓN FÍSICA
56	ADMINISTRACIÓN CENTRAL	REPRESENTACIÓN LA PAZ	FORTALECIMIENTO ADMINISTRACIÓN DEPARTAMENTAL	560.000,00	43.639,85	7,79%	<b>7,79%</b>
57	SERVICIO DEPARTAMENTAL DE EMPLEO - SEDEM	SERVICIO DEPARTAMENTAL DE EMPLEO TARIJA - SEDEM TARIJA	PROGRAMA DE PROMOCIÓN DEL EMPLEO DEPARTAMENTAL - LEY Nº 66	1.250.000,00	176.174,26	14,09%	<b>9,71%</b>
58	SUB GOBERNACIÓN YUNCHARÁ AVILÉS	SUB GOBERNACIÓN AVILÉS URIONDO	DEFENSA Y PROTECCIÓN DE LA MUJER - IDH D.S. 2145	50.000,00	8.681,50	17,36%	<b>14,41%</b>
59	ADMINISTRACIÓN CENTRAL	SECRETARIA DEPARTAMENTAL DE OBRAS PUBLICAS	TRANSFERENCIA AGENCIA ESTATAL DE VIVIENDA,	4.000.000,00	0,00	0,00%	<b>15,00%</b>
60	ADMINISTRACIÓN CENTRAL	SECRETARIA DEPARTAMENTAL DE DESARROLLO HUMANO	CANASTA ALIMENTARIA PARA PERSONAS DE LA 3RA.EDAD POR UNA CALIDAD DE VIDA DIGNA - PADCAYA	2.006.130,00	320.375,00	15,97%	<b>16,00%</b>
61	SUB GOBERNACIÓN ARCE BERMEJO	SUB GOBERNACIÓN ARCE BERMEJO	CANASTA ALIMENTARIA PERSONA DE LA TERCERA EDAD	30.888,00	0,00	0,00%	<b>16,67%</b>
62	SUB GOBERNACIÓN O'CONNOR	SUB GOBERNACIÓN O'CONNOR	PREVENCIÓN Y MITIGACIÓN DE DESASTRES NATURALES	60.000,00	37.814,00	63,02%	<b>16,67%</b>
63	ADMINISTRACIÓN CENTRAL	SECRETARIA DEPARTAMENTAL DE DESARROLLO HUMANO	CANASTA ALIMENTARIA PARA PERSONAS DE LA 3RA.EDAD POR UNA CALIDAD DE VIDA DIGNA - BERMEJO	3.097.500,00	527.800,00	17,04%	<b>17,00%</b>
64	ADMINISTRACIÓN CENTRAL	SECRETARIA DEPARTAMENTAL DE ECONOMÍA Y FINANZAS	TRANSFERENCIA A MUNICIPIOS PROYECTOS CONCURRENTES	49.088.472,00	9.867.788,33	20,10%	<b>19,36%</b>
65	SUB GOBERNACIÓN EL PUENTE MÉNDEZ	SUB GOBERNACIÓN EL PUENTE MÉNDEZ	PREVENCIÓN Y MITIGACIÓN DE DESASTRES NATURALES	250.000,00	11.160,00	4,46%	<b>20,00%</b>
66	SUB GOBERNACIÓN AVILÉS - URIONDO	SUB GOBERNACIÓN AVILÉS - URIONDO	FORTALECIMIENTO PARA LA PROMOCIÓN Y APOYO AL DEPORTE	100.000,00	16.830,00	16,83%	<b>20,00%</b>

Nº	DIRECCIÓN ADMINISTRATIVA	UNIDAD EJECUTORA	NOMBRE DEL PROGRAMA	PRESUPUESTO VIGENTE	PRESUPUESTO EJECUTADO		% DE EJECUCIÓN FÍSICA
67	SUB GOBERNACIÓN O'CONNOR	SUB GOBERNACIÓN O'CONNOR	FORTALECIMIENTO PARA LA PROMOCIÓN Y APOYO AL DEPORTE	100.000,00	28.306,00	28,31%	<b>20,00%</b>
68	SUB GOBERNACIÓN O'CONNOR	SUB GOBERNACIÓN O'CONNOR	INSTITUTO TÉCNICO TECNOLÓGICO PROVINCIA O'CONNOR	119.000,00	53.414,52	44,89%	<b>20,00%</b>
69	SUB GOBERNACIÓN ARCE BERMEJO	SUB GOBERNACIÓN ARCE BERMEJO	PREVENCIÓN Y MITIGACIÓN DE DESASTRES NATURALES	50.000,00	10.242,00	20,48%	<b>22,00%</b>
70	SUB GOBERNACIÓN MÉNDEZ	SUB GOBERNACIÓN MÉNDEZ	PLAN DE SEGURIDAD CIUDADANA LEY 264	160.000,00	50.315,90	31,45%	<b>23,91%</b>
71	SERVICIO DEPARTAMENTAL DE DEPORTES	SERVICIO DEPARTAMENTAL DE DEPORTES	FORTALECIMIENTO PARA LA PROMOCIÓN Y APOYO AL DEPORTE	3.000.000,00	556.104,32	18,54%	<b>24,11%</b>
72	SUB GOBERNACIÓN EL PUENTE MÉNDEZ	SUB GOBERNACIÓN EL PUENTE MÉNDEZ	FORTALECIMIENTO PARA LA PROMOCIÓN Y APOYO AL DEPORTE	150.000,00	16.478,64	10,99%	<b>25,00%</b>
73	SUB GOBERNACIÓN CERCADO	SUB GOBERNACIÓN CERCADO	APOYO A FERIAS PRODUCTIVAS PROVINCIA CERCADO	450.000,00	107.047,32	23,79%	<b>25,00%</b>
74	ADMINISTRACIÓN CENTRAL	SECRETARIA DEPARTAMENTAL DE DESARROLLO HUMANO	CANASTA ALIMENTARIA PARA PERSONAS DE LA 3RA.EDAD POR UNA CALIDAD DE VIDA DIGNA - CERCADO	17.353.144,75	4.337.002,01	24,99%	<b>25,00%</b>
75	ADMINISTRACIÓN SAN JACINTO	ADMINISTRACIÓN SAN JACINTO	FORTALECIMIENTO ADMINISTRACIÓN DEPARTAMENTAL	256.000,00	56.795,03	22,19%	<b>25,23%</b>

**PROGRAMAS RECURRENTE  
EN EL RANGO DE 26 A 50% DE EJECUCIÓN FÍSICA**

Nº	DIRECCIÓN ADMINISTRATIVA	UNIDAD EJECUTORA	NOMBRE DEL PROGRAMA	PRESUPUESTO VIGENTE	PRESUPUESTO EJECUTADO		% DE EJECUCIÓN FÍSICA
1	ADMINISTRACIÓN CENTRAL	SECRETARIA DEPARTAMENTAL DE COORDINACIÓN INSTITUCIONAL	LÍDERES INNOVADORES Y ESPECIALISTAS DEL BICENTENARIO	1.669.000,00	454.758,00	27,25%	<b>27,00%</b>
2	HOSPITAL SAN JUAN DE DIOS	HOSPITAL SAN JUAN DE DIOS	SERVICIOS Y PRODUCTOS DE SALUD UNIVERSAL Y GRATUITA - SUS	9.419.946,00	2.653.188,04	28,17%	<b>28,00%</b>
3	SERVICIO DEPARTAMENTAL DE SALUD	SERVICIO DEPARTAMENTAL DE SALUD	SEGURO UNIVERSAL DE SALUD - SUSAT	8.527.145,00	1.590.850,73	18,66%	<b>28,86%</b>
4	ADMINISTRACIÓN CENTRAL	SECRETARIA DEPARTAMENTAL DE DESARROLLO HUMANO	CANASTA ALIMENTARIA PARA PERSONAS DE LA 3RA.EDAD POR UNA CALIDAD DE VIDA DIGNA - O'CONNOR	2.162.080,00	482.180,51	22,30%	<b>30,00%</b>
5	ADMINISTRACIÓN CENTRAL	SECRETARIA DEPARTAMENTAL DE ECONOMÍA Y FINANZAS	SERVICIO DEPARTAMENTAL DE RIEGO SEDERI	500.000,00	150.000,00	30,00%	<b>30,00%</b>
6	SEDEGIA	SEDEGIA	FORTALECIMIENTO ADMINISTRACIÓN DEPARTAMENTAL	350.000,00	110.188,00	31,48%	<b>31,26%</b>
7	INTRAID	INTRAID	FORTALECIMIENTO ADMINISTRACIÓN DEPARTAMENTAL	262.600,00	89.226,80	33,98%	<b>31,61%</b>
8	CEVITA	CEVITA	FORTALECIMIENTO ADMINISTRACIÓN DEPARTAMENTAL	579.751,00	176.273,18	30,40%	<b>31,74%</b>
9	SUB GOBERNACIÓN EL PUENTE MÉNDEZ	SUB GOBERNACIÓN EL PUENTE MÉNDEZ	PREVENCIÓN CONTROL Y ATENCIÓN DEL CORONAVIRUS	1.500.000,00	519.133,17	34,61%	<b>33,16%</b>
10	SUB GOBERNACIÓN ARCE BERMEJO	SUB GOBERNACIÓN ARCE BERMEJO	FORTALECIMIENTO ADMINISTRACIÓN DEPARTAMENTAL	807.149,00	269.612,30	33,40%	<b>35,00%</b>
11	ADMINISTRACIÓN CENTRAL	SECRETARIA DEPARTAMENTAL DE DESARROLLO HUMANO	CANASTA ALIMENTARIA PARA PERSONAS DE LA 3RA.EDAD POR UNA CALIDAD DE VIDA DIGNA - YUNCHARÁ	621.621,00	217.353,50	34,97%	<b>35,00%</b>



Nº	DIRECCIÓN ADMINISTRATIVA	UNIDAD EJECUTORA	NOMBRE DEL PROGRAMA	PRESUPUESTO VIGENTE	PRESUPUESTO EJECUTADO		% DE EJECUCIÓN FÍSICA
12	SUB GOBERNACIÓN EL PUENTE MÉNDEZ	SUB GOBERNACIÓN EL PUENTE MÉNDEZ	PROGRAMA DE MEJORAMIENTO DE LA RED VIAL DEPARTAMENTAL	1.500.000,00	1.077.089,26	71,81%	<b>35,00%</b>
13	SUB GOBERNACIÓN AVILÉS - URIONDO	SUB GOBERNACIÓN AVILÉS - URIONDO	APOYO AL DESARROLLO AGROPECUARIO Y FERIAS	160.000,00	45.350,00	28,34%	<b>36,31%</b>
14	SUB GOBERNACIÓN AVILÉS - URIONDO	SUB GOBERNACIÓN AVILÉS - URIONDO	PREVENCIÓN Y MITIGACIÓN DE DESASTRES NATURALES	305.216,00	136.480,00	44,72%	<b>36,54%</b>
15	ADMINISTRACIÓN CENTRAL	SECRETARIA DEPARTAMENTAL DE DESARROLLO HUMANO	CASA DE LA CULTURA Y CASA DORADA.	1.170.500,00	430.000,00	36,74%	<b>36,78%</b>
16	ADMINISTRACIÓN CENTRAL	SECRETARIA DEPARTAMENTAL DE ECONOMÍA Y FINANZAS	UNIVERSIDADES	9.540.877,00	3.512.484,01	36,82%	<b>37,00%</b>
17	SERVICIO DEPARTAMENTAL DE SALUD	SERVICIO DEPARTAMENTAL DE SALUD	FONDO DE LUCHA CONTRA EL CÁNCER	2.000.000,00	304.299,24	15,21%	<b>38,68%</b>
18	SUB GOBERNACIÓN CERCADO	SUB GOBERNACIÓN CERCADO	PLAN DE SEGURIDAD CIUDADANA LEY 264	75.000,00	26.151,00	34,87%	<b>40,00%</b>
19	SUB GOBERNACIÓN MÉNDEZ	SUB GOBERNACIÓN MÉNDEZ	APOYO AL DESARROLLO AGROPECUARIO Y FERIAS	100.000,00	36.745,59	36,75%	<b>40,00%</b>
20	ADMINISTRACIÓN CENTRAL	SECRETARIA DEPARTAMENTAL DE DESARROLLO HUMANO	CANASTA ALIMENTARIA PARA PERSONAS DE LA 3RA.EDAD POR UNA CALIDAD DE VIDA DIGNA - EL PUENTE	1.222.763,00	475.230,00	38,87%	<b>40,00%</b>
21	SUB GOBERNACIÓN PADCAYA	SUB GOBERNACIÓN PADCAYA	PREVISIÓN PARA LA REACTIVACIÓN PRODUCTIVA DE LAS ECONOMÍAS LOCALES - COVID	425.150,78	166.650,00	39,20%	<b>40,00%</b>
22	ADMINISTRACIÓN CENTRAL	SECRETARIA DEPARTAMENTAL DE ECONOMÍA Y FINANZAS	FORTALECIMIENTO ADMINISTRACIÓN DEPARTAMENTAL	17.877.809,00	7.849.158,49	43,90%	<b>40,30%</b>
23	SUB GOBERNACIÓN AVILÉS - URIONDO	SUB GOBERNACIÓN AVILÉS - URIONDO	PROGRAMA DE FORTALECIMIENTO A LA GESTIÓN EDUCATIVA INSTITUTO TECNOLÓGICO URIONDO	200.000,00	84.661,91	42,33%	<b>42,00%</b>

N°	DIRECCIÓN ADMINISTRATIVA	UNIDAD EJECUTORA	NOMBRE DEL PROGRAMA	PRESUPUESTO VIGENTE	PRESUPUESTO EJECUTADO		% DE EJECUCIÓN FÍSICA
24	SUB GOBERNACIÓN YUNCHARÁ AVILÉS	SUB GOBERNACIÓN AVILÉS URIONDO	CANASTA ALIMENTARIA PERSONA DE LA TERCERA EDAD	34.580,00	4.570,00	13,22%	<b>42,86%</b>
25	SUB GOBERNACIÓN EL PUENTE MÉNDEZ	SUB GOBERNACIÓN EL PUENTE MÉNDEZ	FORTALECIMIENTO ADMINISTRACIÓN DEPARTAMENTAL	945.865,00	429.760,83	45,44%	<b>44,77%</b>
26	SERVICIO DEPARTAMENTAL DE SALUD	SERVICIO DEPARTAMENTAL DE SALUD	FORTALECIMIENTO HUMANO EN REDES DE SALUD	47.835.986,00	22.735.039,58	47,53%	<b>44,79%</b>
27	ADMINISTRACIÓN CENTRAL	SECRETARIA DE SEGURIDAD, JUSTICIA Y DERECHOS HUMANOS	PLAN DE SEGURIDAD CIUDADANA LEY 264	1.960.950,00	808.054,04	41,21%	<b>45,00%</b>
28	SUB GOBERNACIÓN MÉNDEZ	SUB GOBERNACIÓN MÉNDEZ	FORTALECIMIENTO ADMINISTRACIÓN DEPARTAMENTAL	685.650,00	290.011,45	42,30%	<b>45,00%</b>
29	SUB GOBERNACIÓN ARCE BERMEJO	SUB GOBERNACIÓN ARCE BERMEJO	MANT. Y REHAB. INFRAESTRUCTURA VIAL PRODUCTIVA BERMEJO	566.360,00	275.383,20	48,62%	<b>46,15%</b>
30	SUB GOBERNACIÓN EL PUENTE MÉNDEZ	SUB GOBERNACIÓN EL PUENTE MÉNDEZ	FORTALECIMIENTO A LA GESTIÓN EDUCATIVA PUENTE MÉNDEZ 2 DE AGOSTO ISCAYACHI	150.000,00	29.640,32	19,76%	<b>48,00%</b>
31	SUB GOBERNACIÓN CERCADO	SUB GOBERNACIÓN CERCADO	FORTALECIMIENTO ADMINISTRACIÓN DEPARTAMENTAL	1.596.290,00	773.787,13	48,47%	<b>48,00%</b>
32	ADMINISTRACIÓN DE EL PROSOL	ADMINISTRACIÓN DE EL PROSOL	PROGRAMA SOLIDARIO DE APOYO A LA PRODUCCIÓN PROSOL LEY 3741.	30.400.000,00	14.609.744,29	48,06%	<b>48,13%</b>
33	SUB GOBERNACIÓN AVILÉS - URIONDO	SUB GOBERNACIÓN AVILÉS - URIONDO	PLAN DE SEGURIDAD CIUDADANA LEY 264	100.000,00	37.471,70	37,47%	<b>48,14%</b>
34	SERVICIO DEPARTAMENTAL DE EMPLEO - SEDEM	SERVICIO DEPARTAMENTAL DE EMPLEO TARIJA - SEDEM TARIJA	FORTALECIMIENTO ADMINISTRACIÓN DEPARTAMENTAL	530.000,00	199.577,82	37,66%	<b>49,25%</b>
35	SUB GOBERNACIÓN PADCAYA	SUB GOBERNACIÓN PADCAYA	CANASTA ALIMENTARIA PERSONA DE LA TERCERA EDAD	73.600,00	33.601,16	45,65%	<b>50,00%</b>
36	SUB GOBERNACIÓN MÉNDEZ	SUB GOBERNACIÓN MÉNDEZ	PROGRAMA DE APOYO AL TURISMO Y CULTURA	250.000,00	115.192,34	46,08%	<b>50,00%</b>

Nº	DIRECCIÓN ADMINISTRATIVA	UNIDAD EJECUTORA	NOMBRE DEL PROGRAMA	PRESUPUESTO VIGENTE	PRESUPUESTO EJECUTADO		% DE EJECUCIÓN FÍSICA
37	SUB GOBERNACIÓN EL PUENTE MÉNDEZ	SUB GOBERNACIÓN EL PUENTE MÉNDEZ	PLAN DE SEGURIDAD CIUDADANA LEY 264	100.000,00	46.172,10	46,17%	<b>50,00%</b>
38	SUB GOBERNACIÓN CERCADO	SUB GOBERNACIÓN CERCADO	PREVENCIÓN Y MITIGACIÓN DE DESASTRES NATURALES	500.000,00	247.340,14	49,47%	<b>50,00%</b>
39	ADMINISTRACIÓN CENTRAL	SECRETARIA DEPARTAMENTAL DE ECONOMÍA Y FINANZAS	DEUDA EXTERNA	3.836.300,00	1.901.479,52	49,57%	<b>50,00%</b>
40	SUB GOBERNACIÓN AVILÉS - URIONDO	SUB GOBERNACIÓN AVILÉS - URIONDO	FORTALECIMIENTO ADMINISTRACIÓN DEPARTAMENTAL	786.905,00	344.573,98	43,79%	<b>50,00%</b>
41	SUB GOBERNACIÓN AVILÉS - URIONDO	SUB GOBERNACIÓN AVILÉS - URIONDO	FORTALECIMIENTO A INICIATIVAS PRODUCTIVAS	138.000,00	40.785,00	29,55%	<b>50,83%</b>

**PROGRAMAS RECURRENTE  
EN EL RANGO DE 51% A 75% DE EJECUCIÓN FÍSICA**

Nº	DIRECCIÓN ADMINISTRATIVA	UNIDAD EJECUTORA	NOMBRE DEL PROGRAMA	PRESUPUESTO VIGENTE	PRESUPUESTO EJECUTADO		% DE EJECUCIÓN FÍSICA
1	ADMINISTRACIÓN CENTRAL	SECRETARIA DE SEGURIDAD, JUSTICIA Y DERECHOS HUMANOS	RÉGIMEN PENITENCIARIO	3.800.000,00	254.048,12	6,69%	<b>51,28%</b>
2	HOSPITAL SAN JUAN DE DIOS	HOSPITAL SAN JUAN DE DIOS	PREVENCIÓN CONTROL Y ATENCIÓN DEL CORONAVIRUS	10.332.000,00	5.479.059,68	53,03%	<b>53,00%</b>
3	SUB GOBERNACIÓN YUNCHARÁ AVILÉS	SUB GOBERNACIÓN AVILÉS URIONDO	FORTALECIMIENTO ADMINISTRACIÓN DEPARTAMENTAL	585.427,00	175.255,26	29,94%	<b>53,64%</b>
4	SUB GOBERNACIÓN ARCE BERMEJO	SUB GOBERNACIÓN ARCE BERMEJO	PLAN DE SEGURIDAD CIUDADANA LEY 264	228.000,00	99.898,00	43,81%	<b>54,17%</b>

N°	DIRECCIÓN ADMINISTRATIVA	UNIDAD EJECUTORA	NOMBRE DEL PROGRAMA	PRESUPUESTO VIGENTE	PRESUPUESTO EJECUTADO		% DE EJECUCIÓN FÍSICA
5	SERVICIO DEPARTAMENTAL DE SALUD	SERVICIO DEPARTAMENTAL DE SALUD	FORTALECIMIENTO CON RECURSO HUMANO PARA LOS ESTABLECIMIENTOS DE TERCER NIVEL	11.323.259,00	6.118.874,78	54,04%	<b>54,22%</b>
6	SUB GOBERNACIÓN O'CONNOR	SUB GOBERNACIÓN O'CONNOR	FORTALECIMIENTO ADMINISTRACIÓN DEPARTAMENTAL	529.446,00	392.905,98	74,21%	<b>55,50%</b>
7	SERVICIO DEPARTAMENTAL DE GESTIÓN SOCIAL	SERVICIO DEPARTAMENTAL DE GESTIÓN SOCIAL	DEFENSA Y PROTECCIÓN DE LA MUJER - IDH D.S. 2145	914.277,00	177.805,76	19,45%	<b>55,58%</b>
8	SUB GOBERNACIÓN MÉNDEZ	SUB GOBERNACIÓN MÉNDEZ	CANASTA ALIMENTARIA PERSONA DE LA TERCERA EDAD	183.132,00	79.548,63	43,44%	<b>56,31%</b>
9	ADMINISTRACIÓN CENTRAL	SECRETARIA DEPARTAMENTAL DE ECONOMÍA Y FINANZAS	CENTRO DE REHABILITACIÓN Y CAPACITACIÓN PARA CIEGOS - CERECCI.	799.001,00	450.000,00	56,32%	<b>56,32%</b>
10	SUB GOBERNACIÓN YUNCHARÁ AVILÉS	SUB GOBERNACIÓN AVILÉS URIONDO	APOYO AL DESARROLLO AGROPECUARIO Y FERIAS	300.000,00	32.979,92	10,99%	<b>56,79%</b>
11	PROGRAMA DE REHABILITACIÓN DE TIERRAS	PROGRAMA DE REHABILITACIÓN DE TIERRAS TARIJA PERTT.	FORTALECIMIENTO ADMINISTRACIÓN DEPARTAMENTAL	472.000,00	284.923,00	60,37%	<b>57,00%</b>
12	SUB GOBERNACIÓN EL PUENTE MÉNDEZ	SUB GOBERNACIÓN EL PUENTE MÉNDEZ	PROGRAMA DE APOYO AL TURISMO Y CULTURA	150.000,00	37.223,00	24,82%	<b>57,55%</b>
13	ADMINISTRACIÓN CENTRAL	SECRETARIA DEPARTAMENTAL DE ECONOMÍA Y FINANZAS	PREVISIONES FINANCIERAS	14.869.293,20	9.000.000,00	60,53%	<b>59,81%</b>
14	ADMINISTRACIÓN CENTRAL	SECRETARIA DEPARTAMENTAL DE ECONOMÍA Y FINANZAS	APOYO E IMPLEMENTACIÓN DE LA PROMOCIÓN DE EMPLEO DEPARTAMENTAL - LEY 151	1.335.198,00	693.221,71	51,92%	<b>60,00%</b>
15	SUB GOBERNACIÓN MÉNDEZ	SUB GOBERNACIÓN MÉNDEZ	PREVENCIÓN Y MITIGACIÓN DE DESASTRES NATURALES	120.000,00	62.375,00	51,98%	<b>60,00%</b>
16	SUB GOBERNACIÓN CERCADO	SUB GOBERNACIÓN CERCADO	DEFENSA Y PROTECCIÓN DE LA MUJER - IDH D.S. 2145	75.000,00	39.597,60	52,80%	<b>60,00%</b>

N°	DIRECCIÓN ADMINISTRATIVA	UNIDAD EJECUTORA	NOMBRE DEL PROGRAMA	PRESUPUESTO VIGENTE	PRESUPUESTO EJECUTADO		% DE EJECUCIÓN FÍSICA
17	ADMINISTRACIÓN CENTRAL	SECRETARIA DEPARTAMENTAL DE DESARROLLO HUMANO	PREVENCIÓN CONTROL Y ATENCIÓN DEL CORONAVIRUS	43.167.906,00	23.984.370,26	55,56%	<b>60,00%</b>
18	SUB GOBERNACIÓN PADCAYA	SUB GOBERNACIÓN PADCAYA	PLAN DE SEGURIDAD CIUDADANA LEY 264	87.500,00	73.390,80	83,88%	<b>60,00%</b>
19	SERVICIO DEPARTAMENTAL DE GESTIÓN SOCIAL	SERVICIO DEPARTAMENTAL DE GESTIÓN SOCIAL	PROGRAMA DE SERVICIO DE GESTIÓN SOCIAL	6.424.818,95	3.205.494,76	49,89%	<b>60,34%</b>
20	ADMINISTRACIÓN CENTRAL	SECRETARIA DEPARTAMENTAL DE ECONOMÍA Y FINANZAS	FONDO DE FOMENTO A LA EDUCACIÓN CÍVICO PATRIÓTICA	174.152,00	116.666,38	66,99%	<b>61,00%</b>
21	SUB GOBERNACIÓN PADCAYA	SUB GOBERNACIÓN PADCAYA	PREVENCIÓN Y MITIGACIÓN DE DESASTRES NATURALES	60.000,00	42.340,60	70,57%	<b>61,28%</b>
22	SERVICIO DEPARTAMENTAL DE GESTIÓN SOCIAL	SERVICIO DEPARTAMENTAL DE GESTIÓN SOCIAL	SERVICIO DEPARTAMENTAL DE GESTIÓN SOCIAL - TGN	5.643.716,00	3.471.280,32	61,51%	<b>62,00%</b>
23	ADMINISTRACIÓN CENTRAL	SECRETARIA DEPARTAMENTAL DE ECONOMÍA Y FINANZAS	TRANSFERENCIA AL GOBIERNO AUTÓNOMO REGIONAL DEL GRAN CHACO	37.980.351,00	24.731.853,27	65,12%	<b>62,12%</b>
24	SUB GOBERNACIÓN ARCE BERMEJO	SUB GOBERNACIÓN ARCE BERMEJO	VIGILANCIA, CONTROL Y ERRADICACIÓN DE VECTORES TRANSMISORES DE ENFERMEDADES ENDÉMICAS	160.000,00	99.797,62	62,37%	<b>64,94%</b>
25	SERVICIO DEPARTAMENTAL DE SALUD	SERVICIO DEPARTAMENTAL DE SALUD	SERVICIO DEPARTAMENTAL DE SALUD - TGN	286.632.531,00	180.634.335,22	63,02%	<b>65,02%</b>
26	SUB GOBERNACIÓN YUNCHARÁ AVILÉS	SUB GOBERNACIÓN AVILÉS URIONDO	PROGRAMA DE MEJORAMIENTO DE LA RED VIAL DEPARTAMENTAL	767.317,00	409.372,72	53,35%	<b>65,52%</b>
27	ADMINISTRACIÓN CENTRAL	SECRETARIA DEPARTAMENTAL DE ECONOMÍA Y FINANZAS	DEUDA INTERNA	65.759.816,00	43.267.933,55	65,80%	<b>65,80%</b>
28	SUB GOBERNACIÓN PADCAYA	SUB GOBERNACIÓN PADCAYA	PROGRAMA DE FORTALECIMIENTO A LA GESTIÓN EDUCATIVA INSTITUTO EMBOROZÚ	55.000,00	26.672,70	48,50%	<b>66,12%</b>
29	SUB GOBERNACIÓN EL PUENTE MÉNDEZ	SUB GOBERNACIÓN EL PUENTE MÉNDEZ	PROGRAMA GENERO GENERACIONAL	100.000,00	51.796,00	51,80%	<b>66,67%</b>

N°	DIRECCIÓN ADMINISTRATIVA	UNIDAD EJECUTORA	NOMBRE DEL PROGRAMA	PRESUPUESTO VIGENTE	PRESUPUESTO EJECUTADO		% DE EJECUCIÓN FÍSICA
30	ADMINISTRACIÓN CENTRAL	SECRETARIA DEPARTAMENTAL DE ECONOMÍA Y FINANZAS	RENTA DIGNIDAD	26.122.206,00	17.499.961,66	66,99%	<b>67,00%</b>
31	SUB GOBERNACIÓN PADCAYA	SUB GOBERNACIÓN PADCAYA	FORTALECIMIENTO ADMINISTRACIÓN DEPARTAMENTAL	593.786,00	402.524,84	67,79%	<b>68,00%</b>
32	SUB GOBERNACIÓN ARCE BERMEJO	SUB GOBERNACIÓN ARCE BERMEJO	PREVENCIÓN CONTROL Y ATENCIÓN DEL CORONAVIRUS	180.000,00	117.006,00	65,00%	<b>70,00%</b>
33	SUB GOBERNACIÓN MÉNDEZ	SUB GOBERNACIÓN MÉNDEZ	PREVISIÓN PARA LA REACTIVACIÓN PRODUCTIVA DE LAS ECONOMÍAS LOCALES - COVID	376.010,73	249.266,00	66,29%	<b>70,00%</b>
34	SUB GOBERNACIÓN MÉNDEZ	SUB GOBERNACIÓN MÉNDEZ	FORTALECIMIENTO PARA LA PROMOCIÓN Y APOYO AL DEPORTE	100.000,00	66.601,77	66,60%	<b>70,00%</b>
35	SUB GOBERNACIÓN YUNCHARÁ AVILÉS	SUB GOBERNACIÓN AVILÉS URIONDO	PLAN DE SEGURIDAD CIUDADANA LEY 264	200.000,00	62.193,95	31,10%	<b>71,00%</b>
36	SUB GOBERNACIÓN AVILÉS - URIONDO	SUB GOBERNACIÓN AVILÉS - URIONDO	PROMOCIÓN DE UVA, VINOS Y SINGANIS MARCA TARIJA	101.753,00	1.840,00	1,81%	<b>73,55%</b>
37	SERVICIO DEPARTAMENTAL AGROPECUARIO	SERVICIO DEPARTAMENTAL AGROPECUARIA	FORTALECIMIENTO ADMINISTRACIÓN DEPARTAMENTAL	385.000,00	154.658,69	40,17%	<b>74,00%</b>

**PROGRAMAS RECURRENTE  
EN EL RANGO DE 76% A 100% DE EJECUCIÓN FÍSICA**

<b>N°</b>	<b>DIRECCIÓN ADMINISTRATIVA</b>	<b>UNIDAD EJECUTORA</b>	<b>NOMBRE DEL PROGRAMA</b>	<b>PRESUPUESTO VIGENTE</b>	<b>PRESUPUESTO EJECUTADO</b>		<b>% DE EJECUCIÓN FÍSICA</b>
1	ADMINISTRACIÓN CENTRAL	SECRETARIA DEPARTAMENTAL DE DESARROLLO HUMANO	PROGRAMA DE TEATRO DE LA CULTURA	62.540,00	26.300,00	42,05%	<b>80,00%</b>
2	ADMINISTRACIÓN CENTRAL	SECRETARIA DE SEGURIDAD, JUSTICIA Y DERECHOS HUMANOS	FORTALECIMIENTO A LA FELCV	303.680,00	227.382,50	74,88%	<b>80,00%</b>
3	SUB GOBERNACIÓN YUNCHARÁ AVILÉS	SUB GOBERNACIÓN AVILÉS URIONDO	PREVISIÓN PARA LA REACTIVACIÓN PRODUCTIVA DE LAS ECONOMÍAS LOCALES - COVID	287.082,36	215.231,00	74,97%	<b>80,00%</b>
4	SUB GOBERNACIÓN CERCADO	SUB GOBERNACIÓN CERCADO	CANASTA ALIMENTARIA PERSONA DE LA TERCERA EDAD	7.176.941,80	5.513.376,40	76,82%	<b>80,00%</b>
5	HOSPITAL SAN JUAN DE DIOS	HOSPITAL SAN JUAN DE DIOS	SEGURO UNIVERSAL GRATUITO - SUS	6.044.885,00	4.695.409,18	77,68%	<b>80,00%</b>
6	INTRAID	INTRAID	SERVICIOS Y PRODUCTOS DE SALUD UNIVERSAL Y GRATUITA - SUS	2.460.402,00	28.880,60	1,17%	<b>82,00%</b>
7	SUB GOBERNACIÓN EL PUENTE MÉNDEZ	SUB GOBERNACIÓN EL PUENTE MÉNDEZ	APOYO AL DESARROLLO AGROPECUARIO Y FERIAS	200.000,00	117.552,03	58,78%	<b>85,92%</b>
8	SERVICIO DEPARTAMENTAL DE GESTIÓN SOCIAL	SERVICIO DEPARTAMENTAL DE GESTIÓN SOCIAL	PROGRAMA DE ATENCIÓN A PERSONA CON DISCAPACIDAD	7.141.453,00	1.174.351,26	16,44%	<b>88,88%</b>
9	SUB GOBERNACIÓN YUNCHARÁ AVILÉS	SUB GOBERNACIÓN AVILÉS URIONDO	PREVENCIÓN Y MITIGACIÓN DE DESASTRES NATURALES	125.000,00	84.199,51	67,36%	<b>95,99%</b>
10	SUB GOBERNACIÓN ARCE BERMEJO	SUB GOBERNACIÓN ARCE BERMEJO	FESTIVIDAD DE SAN SANTIAGO LEY 3393.	40.000,00	0,00	0,00%	<b>100,00%</b>

N°	DIRECCIÓN ADMINISTRATIVA	UNIDAD EJECUTORA	NOMBRE DEL PROGRAMA	PRESUPUESTO VIGENTE	PRESUPUESTO EJECUTADO		% DE EJECUCIÓN FÍSICA
11	SERVICIO DEPARTAMENTAL DE DEPORTES	SERVICIO DEPARTAMENTAL DE DEPORTES	PREVENCIÓN CONTROL Y ATENCIÓN DEL CORONAVIRUS	3.000.000,00	0,00	0,00%	100,00%
12	ADMINISTRACIÓN CENTRAL	SECRETARIA DEPARTAMENTAL DE ECONOMÍA Y FINANZAS	OFICINA TÉCNICA DE LOS RÍOS PILCOMAYO Y BERMEJO.	2.391.608,00	2.391.608,00	100,00%	100,00%
13	ADMINISTRACIÓN CENTRAL	SECRETARIA DEPARTAMENTAL DE ECONOMÍA Y FINANZAS	BONO DE VACUNACIÓN - ESCALAFÓN AL MÉRITO - BECAS DE MEDICINA	8.252.525,00	8.252.525,00	100,00%	100,00%
14	SUB GOBERNACIÓN AVILÉS - URIONDO	SUB GOBERNACIÓN AVILÉS - URIONDO	CANASTA ALIMENTARIA PERSONA DE LA TERCERA EDAD	205.606,25	205.606,25	100,00%	100,00%



---

# **Ejecución Física Operaciones de Funcionamiento**

---

## **ANEXO 3**

---

*Sistema Integrado de Gestión por  
Resultados*

---

**OPERACIONES DE FUNCIONAMIENTO  
EN EL RANGO DE 0% A 25% DE EJECUCIÓN FÍSICA**

<b>N°</b>	<b>DIRECCIÓN ADMINISTRATIVA</b>	<b>UNIDAD EJECUTORA</b>	<b>NOMBRE DEL PROGRAMA</b>	<b>PRESUPUESTO VIGENTE</b>	<b>PRESUPUESTO EJECUTADO</b>		<b>% DE EJECUCIÓN FÍSICA</b>
1	ADMINISTRACIÓN CENTRAL	REPRESENTACIÓN LA PAZ	DIRECCIÓN DE ADMINISTRACIÓN CENTRAL	818.981,00	54.366,40	6,64%	<b>6,64%</b>

**OPERACIONES DE FUNCIONAMIENTO  
EN EL RANGO DE 26% A 50% DE EJECUCIÓN FÍSICA**

<b>N°</b>	<b>DIRECCIÓN ADMINISTRATIVA</b>	<b>UNIDAD EJECUTORA</b>	<b>NOMBRE DEL PROGRAMA</b>	<b>PRESUPUESTO VIGENTE</b>	<b>PRESUPUESTO EJECUTADO</b>		<b>% DE EJECUCIÓN FÍSICA</b>
1	SUB GOBERNACIÓN O'CONNOR	SUB GOBERNACIÓN O'CONNOR	DIRECCIÓN DE ADMINISTRACIÓN CENTRAL SECCIÓN O'CONNOR	3.644.386,00	1.880.281,65	51,59%	<b>33,00%</b>
2	HOSPITAL SAN JUAN DE DIOS	HOSPITAL SAN JUAN DE DIOS	HOSPITAL REGIONAL SAN JUAN DE DIOS	17.142.809,36	6.849.244,65	39,95%	<b>40,00%</b>
3	INTRAID	INTRAID	REHABILITACIÓN Y PREVENCIÓN TRATAMIENTO DE DROGODEPENDENCIA	295.956,00	124.609,50	42,10%	<b>42,00%</b>
4	ADMINISTRACIÓN SAN JACINTO	ADMINISTRACIÓN SAN JACINTO	PROYECTO MÚLTIPLE SAN JACINTO	5.607.018,00	2.364.513,50	42,17%	<b>42,00%</b>
5	SERVICIO DEPARTAMENTAL DE SALUD	SERVICIO DEPARTAMENTAL DE SALUD	APOYO AL SERVICIO DEPARTAMENTAL DE SALUD	2.819.825,00	1.289.926,35	45,74%	<b>46,00%</b>

**OPERACIONES DE FUNCIONAMIENTO  
EN EL RANGO DE 51% A 75% DE EJECUCIÓN FÍSICA**

Nº	DIRECCIÓN ADMINISTRATIVA	UNIDAD EJECUTORA	NOMBRE DEL PROGRAMA	PRESUPUESTO VIGENTE	PRESUPUESTO EJECUTADO		% DE EJECUCIÓN FÍSICA
1	CEVITA	CEVITA	CEVITA	1.692.545,00	907.490,93	53,62%	<b>54,31%</b>
2	ADMINISTRACIÓN CENTRAL	SECRETARIA DEPARTAMENTAL DE ECONOMÍA Y FINANZAS	DIRECCIÓN DE ADMINISTRACIÓN CENTRAL	38.320.335,00	21.554.621,12	56,25%	<b>56,00%</b>
3	ASAMBLEA DEPARTAMENTAL	ASAMBLEA DEPARTAMENTAL	ASAMBLEA DEPARTAMENTAL	27.990.000,00	15.787.026,80	56,40%	<b>56,00%</b>
4	SERVICIO DEPARTAMENTAL AGROPECUARIO	SERVICIO DEPARTAMENTAL AGROPECUARIA	SERVICIO DEPARTAMENTAL AGROPECUARIO SEDAG	3.862.740,00	2.178.666,36	56,40%	<b>56,22%</b>
5	BANCO DE SANGRE DE REFERENCIA DEPARTAMENTAL TARIJA	BANCO DE SANGRE DE REFERENCIA DEPARTAMENTAL TARIJA	BANCO DE SANGRE	2.194.152,00	1.300.070,29	59,25%	<b>59,00%</b>
6	SUB GOBERNACIÓN CERCADO	SUB GOBERNACIÓN CERCADO	DIRECCIÓN DE ADMINISTRACIÓN CENTRAL CERCADO	2.521.294,00	1.536.869,96	60,96%	<b>61,00%</b>
7	SUB GOBERNACIÓN PADCAYA	SUB GOBERNACIÓN PADCAYA	DIRECCIÓN DE ADMINISTRACIÓN CENTRAL PADCAYA	2.550.733,00	1.558.295,38	61,09%	<b>61,00%</b>
8	SUB GOBERNACIÓN EL PUENTE MÉNDEZ	SUB GOBERNACIÓN EL PUENTE MÉNDEZ	DIRECCIÓN DE ADMINISTRACIÓN CENTRAL EL PUENTE	1.914.102,00	1.169.547,42	61,10%	<b>61,09%</b>
9	SUB GOBERNACIÓN MÉNDEZ	SUB GOBERNACIÓN MÉNDEZ	DIRECCIÓN DE ADMINISTRACIÓN CENTRAL SAN LORENZO	2.228.967,00	1.375.608,25	61,72%	<b>62,00%</b>
10	PROGRAMA DE REHABILITACIÓN DE TIERRAS	PROGRAMA DE REHABILITACIÓN DE TIERRAS TARIJA PERTT.	PROGRAMA EJECUTIVO DE REHABILITACIÓN DE TIERRAS TARIJA	1.051.383,00	661.836,75	62,95%	<b>62,93%</b>
11	SUB GOBERNACIÓN ARCE BERMEJO	SUB GOBERNACIÓN ARCE BERMEJO	DIRECCIÓN DE ADMINISTRACIÓN CENTRAL PROVINCIA ARCE BERMEJO	4.247.966,00	2.663.836,09	62,71%	<b>63,00%</b>

Nº	DIRECCIÓN ADMINISTRATIVA	UNIDAD EJECUTORA	NOMBRE DEL PROGRAMA	PRESUPUESTO VIGENTE	PRESUPUESTO EJECUTADO		% DE EJECUCIÓN FÍSICA
12	SERVICIO DEPARTAMENTAL DE DEPORTES	SERVICIO DEPARTAMENTAL DE DEPORTES	SERVICIO DEPARTAMENTAL DE DEPORTE	1.249.739,00	444.962,94	35,60%	<b>65,40%</b>
13	SUB GOBERNACIÓN AVILÉS - URIONDO	SUB GOBERNACIÓN AVILÉS - URIONDO	DIRECCIÓN DE ADMINISTRACIÓN CENTRAL SECCIÓN PROVINCIA AVILÉS	2.135.177,00	1.332.937,34	62,43%	<b>73,98%</b>
14	SUB GOBERNACIÓN YUNCHARÁ AVILÉS	SUB GOBERNACIÓN AVILÉS URIONDO	DIRECCIÓN DE ADMINISTRACIÓN CENTRAL PROVINCIA AVILÉS YUNCHARÁ	1.933.184,00	1.087.636,70	56,26%	<b>75,00%</b>

**OPERACIONES DE FUNCIONAMIENTO  
EN EL RANGO DE 76% A 100% DE EJECUCIÓN FÍSICA**

Nº	DIRECCIÓN ADMINISTRATIVA	UNIDAD EJECUTORA	NOMBRE DEL PROGRAMA	PRESUPUESTO VIGENTE	PRESUPUESTO EJECUTADO		% DE EJECUCIÓN FÍSICA
1	SERVICIO DEPARTAMENTAL DE CAMINOS	SERVICIO DEPARTAMENTAL DE CAMINOS	SERVICIO DEPARTAMENTAL DE CAMINOS	7.706.427,00	7.039.208,98	91,34%	<b>91,00%</b>

---

# **Ejecución Financiera Programas No Recurrentes**

## **ANEXO 4**

---

*Sistema Integrado de Gestión por  
Resultados*

---

**PROGRAMAS NO RECURRENTE  
EN EL RANGO DE 0% A 25% DE EJECUCIÓN FINANCIERA**

N°	DIRECCIÓN ADMINISTRATIVA	UNIDAD EJECUTORA	NOMBRE DEL PROGRAMA	PRESUPUESTO VIGENTE		PRESUPUESTO EJECUTADO		COSTO TOTAL DEL PROGRAMA	EJECUCIÓN FINANCIERA ACUMULADA	% DE EJECUCIÓN DEL COSTO TOTAL
1	ADMINISTRACIÓN CENTRAL	SECRETARIA DE SEGURIDAD, JUSTICIA Y DERECHOS HUMANOS	PARTICIPACIÓN Y CONTROL SOCIAL	41.504,00	0,00	0,00%	41.504,00	0,00	0,00%	
2	ADMINISTRACIÓN CENTRAL	SECRETARIA DEPARTAMENTAL DE OBRAS PUBLICAS	PROGRAMA DE FORTALECIMIENTO Y MANTENIMIENTO DE HOSPITALES	0,00	0,00	0,00%	500.000,00	0,00	0,00%	
3	ADMINISTRACIÓN CENTRAL	SECRETARIA DEPARTAMENTAL DE DESARROLLO HUMANO	INSTITUTO DE FORMACIÓN ARTÍSTICA MARIO ESTENSSORO	120.000,00	0,00	0,00%	120.000,00	0,00	0,00%	
4	ADMINISTRACIÓN CENTRAL	SECRETARIA DEPARTAMENTAL DE DESARROLLO HUMANO	BIBLIOTECA DEL BICENTENARIO	0,00	0,00	0,00%	0,00	0,00	0,00%	
5	SUB GOBERNACIÓN ARCE BERMEJO	SUB GOBERNACIÓN ARCE BERMEJO	IMPLEMENTACIÓN DE LA PLANTA PROCESADORA DE CÍTRICOS	1.000.000,00	0,00	0,00%	1.000.000,00	0,00	0,00%	
6	SUB GOBERNACIÓN ARCE BERMEJO	SUB GOBERNACIÓN ARCE BERMEJO	FORTALECIMIENTO A LA FELCV	12.000,00	0,00	0,00%	12.000,00	0,00	0,00%	
7	SERVICIO DEPARTAMENTAL DE SALUD	SERVICIO DEPARTAMENTAL DE SALUD	FORTALECIMIENTO A CERETROP-BERMEJO	94.000,00	0,00	0,00%	94.000,00	0,00	0,00%	
8	SERVICIO DEPARTAMENTAL AGROPECUARIO	SERVICIO DEPARTAMENTAL AGROPECUARIA	BUENAS PRÁCTICAS PECUARIAS EN EL GANADO CAMÉLIDO ZONA ALTA DPTO. TARIJA	435.500,00	0,00	0,00%	435.500,00	0,00	0,00%	

Nº	DIRECCIÓN ADMINISTRATIVA	UNIDAD EJECUTORA	NOMBRE DEL PROGRAMA	PRESUPUESTO VIGENTE	PRESUPUESTO EJECUTADO		COSTO TOTAL DEL PROGRAMA	EJECUCIÓN FINANCIERA ACUMULADA	% DE EJECUCIÓN DEL COSTO TOTAL
9	SERVICIO DEPARTAMENTAL AGROPECUARIO	SERVICIO DEPARTAMENTAL AGROPECUARIA	FORTALECIMIENTO A LA PRODUCCIÓN DE PLANTINES FRUTALES TROPICALES EN EL SUBANDINO SUR	300.000,00	0,00	0,00%	300.000,00	0,00	<b>0,00%</b>
10	SEDEGIA	SEDEGIA	MEJORA DE LA GOBERNANZA PARA DISEÑO, EJECUCIÓN Y MONITOREO DE POLÍTICAS SOSTENIBLES DE GESTIÓN INTEGRAL DEL	4.639.451,00	0,00	0,00%	4.639.451,00	0,00	<b>0,00%</b>
11	SUB GOBERNACIÓN AVILÉS - URIONDO	SUB GOBERNACIÓN AVILÉS - URIONDO	PROTECCIÓN DE FUENTES DE AGUA	70.000,00	0,00	0,00%	70.000,00	0,00	<b>0,00%</b>
12	ADMINISTRACIÓN CENTRAL	SECRETARIA DEPARTAMENTAL DE DESARROLLO HUMANO	ESCUELA DE ARTES PLÁSTICAS JOSÉ SANTOS MUJICA	120.000,00	0,00	0,00%	120.000,00	0,00	<b>0,00%</b>
13	SERVICIO DEPARTAMENTAL DE SALUD	SERVICIO DEPARTAMENTAL DE SALUD	BRIGADAS DE ATENCIÓN INTEGRAL EN SALUD COMUNITARIO INTERCULTURAL (SAFCI)	311.378,00	20.587,40	6,61%	2.445.100,00	20.587,40	<b>0,84%</b>
14	SEDEGIA	SEDEGIA	RECUPERACIÓN Y PRESERVACIÓN DE LA CORDILLERA DE SAMA	252.800,00	87.822,27	34,74%	16.426.935,00	231.250,74	<b>1,41%</b>
15	SERVICIO DEPARTAMENTAL DE SALUD	SERVICIO DEPARTAMENTAL DE SALUD	CONTROL INTEGRAL DE ENFERMEDADES TRANSMITIDAS DE VECTORES (CHAGAS-MALARIA)	422.932,00	128.770,40	30,45%	6.363.480,00	128.770,40	<b>2,02%</b>

Nº	DIRECCIÓN ADMINISTRATIVA	UNIDAD EJECUTORA	NOMBRE DEL PROGRAMA	PRESUPUESTO VIGENTE	PRESUPUESTO EJECUTADO		COSTO TOTAL DEL PROGRAMA	EJECUCIÓN FINANCIERA ACUMULADA	% DE EJECUCIÓN DEL COSTO TOTAL
16	PROGRAMA DE REHABILITACIÓN DE TIERRAS	PROGRAMA DE REHABILITACIÓN DE TIERRAS TARIJA PERT.	MITIGACIÓN DE LOS PROCESOS EROSIVOS EN EL ÁREA DE APOORTE DE LA MICROCUENCA DE LA PRESA EL MOLINO	690.558,00	31.798,00	4,60%	690.558,00	31.798,00	<b>4,60%</b>
17	SEDEGIA	SEDEGIA	CONSERVACIÓN, PRESERVACIÓN Y MANTENIMIENTO PRESAS DPTO. TARIJA	829.500,00	234.366,00	28,25%	13.682.728,60	1.260.986,34	<b>9,22%</b>
18	ADMINISTRACIÓN CENTRAL	SECRETARIA DEPARTAMENTAL DE DESARROLLO HUMANO	PROGRAMA DE FORTALECIMIENTO A LA GESTIÓN EDUCATIVA INSTITUTO TECNOLÓGICO TARIJA	340.000,00	38.064,06	11,20%	340.000,00	38.064,06	<b>11,20%</b>
19	ADMINISTRACIÓN CENTRAL	SECRETARIA DEPARTAMENTAL DE ENERGÍA E HIDROCARBUROS	PROGRAMA DE RECONVERSIÓN VEHICULAR GNV	266.000,00	31.166,86	11,72%	266.000,00	31.166,86	<b>11,72%</b>
20	ADMINISTRACIÓN CENTRAL	SECRETARIA DEPARTAMENTAL DE DESARROLLO HUMANO	INSTITUTO DE FORMACIÓN ARTÍSTICA ORQUESTA JUVENIL TARIJA	120.000,00	19.015,00	15,85%	120.000,00	19.015,00	<b>15,85%</b>
21	ADMINISTRACIÓN CENTRAL	SECRETARIA DEPARTAMENTAL DE ECONOMÍA Y FINANZAS	GOBIERNO ELECTRÓNICO DEPARTAMENTAL DE TARIJA	450.000,00	73.940,00	16,43%	450.000,00	73.940,00	<b>16,43%</b>
22	SERVICIO DEPARTAMENTAL AGROPECUARIO	SERVICIO DEPARTAMENTAL AGROPECUARIA	APOYO Y FORTALECIMIENTO AL SECTOR APÍCOLA DEL DPTO. TARIJA	150.000,00	25.531,12	17,02%	150.000,00	25.531,12	<b>17,02%</b>



Nº	DIRECCIÓN ADMINISTRATIVA	UNIDAD EJECUTORA	NOMBRE DEL PROGRAMA	PRESUPUESTO VIGENTE	PRESUPUESTO EJECUTADO		COSTO TOTAL DEL PROGRAMA	EJECUCIÓN FINANCIERA ACUMULADA	% DE EJECUCIÓN DEL COSTO TOTAL
23	PROGRAMA DE REHABILITACIÓN DE TIERRAS	PROGRAMA DE REHABILITACIÓN DE TIERRAS TARIJA PERT.	CONSERVACIÓN Y MANEJO EN TRES SUBCUENCAS DEL VALLE CENTRAL DE TARIJA (GUADALQUIVIR, SANTA ANA, CAMACHO)	250.000,00	50.103,93	20,04%	250.000,00	50.103,93	<b>20,04%</b>
24	ADMINISTRACIÓN SAN JACINTO	ADMINISTRACIÓN SAN JACINTO	PROGRAMA DE OPERACIÓN Y SEGURIDAD PRESAS Y DIQUES	450.000,00	90.507,00	20,11%	450.000,00	90.507,00	<b>20,11%</b>
25	CEVITA	CEVITA	PROGRAMA DE DIVERSIFICACIÓN PRODUCTIVA Y APOYO A LA COMERCIALIZACIÓN	500.000,00	100.972,45	20,19%	500.000,00	100.972,45	<b>20,19%</b>
26	ADMINISTRACIÓN CENTRAL	SECRETARIA DEPARTAMENTAL DE DESARROLLO HUMANO	PROGRAMA DE FORTALECIMIENTO A LA GESTIÓN EDUCATIVA INSTITUTO TECNOLÓGICO TÉCNICO SAN ANDRÉS	350.000,00	70.800,03	20,23%	350.000,00	70.800,03	<b>20,23%</b>
27	ADMINISTRACIÓN CENTRAL	SECRETARIA DEPARTAMENTAL DE DESARROLLO PRODUCTIVO	PROGRAMA DE APOYO AL TURISMO SOSTENIBLE EN EL DPTO. DE TARIJA	536.762,00	113.488,20	21,14%	536.762,00	113.488,20	<b>21,14%</b>
28	SERVICIO DEPARTAMENTAL DE GESTIÓN SOCIAL	SERVICIO DEPARTAMENTAL DE GESTIÓN SOCIAL	PROGRAMA DE FORTALECIMIENTO AL DESARROLLO INTEGRAL DE LA PRIMERA INFANCIA Y NIÑEZ	3.645.975,45	912.325,19	25,02%	3.645.975,45	912.325,19	<b>25,02%</b>

Nº	DIRECCIÓN ADMINISTRATIVA	UNIDAD EJECUTORA	NOMBRE DEL PROGRAMA	PRESUPUESTO VIGENTE	PRESUPUESTO EJECUTADO		COSTO TOTAL DEL PROGRAMA	EJECUCIÓN FINANCIERA ACUMULADA	% DE EJECUCIÓN DEL COSTO TOTAL
29	SEDEGIA	SEDEGIA	PROGRAMA DE MONITORIO DE FUENTES HÍDRICAS DE APOORTE AL EMBALSE HUACATA	188.800,00	47.759,00	25,30%	188.800,00	47.759,00	<b>25,30%</b>

**PROGRAMAS NO RECURRENTE  
EN EL RANGO DE 26% A 50% DE EJECUCIÓN FINANCIERA**

Nº	DIRECCIÓN ADMINISTRATIVA	UNIDAD EJECUTORA	NOMBRE DEL PROGRAMA	PRESUPUESTO VIGENTE	PRESUPUESTO EJECUTADO		COSTO TOTAL DEL PROGRAMA	EJECUCIÓN FINANCIERA ACUMULADA	% DE EJECUCIÓN
1	PROGRAMA DE REHABILITACIÓN DE TIERRAS	PROGRAMA DE REHABILITACIÓN DE TIERRAS TARIJA PERTT.	REHABILITACIÓN DE PRESAS Y ATAJADOS EN DIFERENTES COMUNIDADES DEL VALLE CENTRAL DE TARIJA	250.000,00	66.884,06	26,75%	250.000,00	66.884,06	<b>26,75%</b>
2	ADMINISTRACIÓN SAN JACINTO	ADMINISTRACIÓN SAN JACINTO	CONTROL DE TRANSPORTE DE SEDIMENTOS	450.000,00	120.682,58	26,82%	450.000,00	120.682,58	<b>26,82%</b>
3	ADMINISTRACIÓN CENTRAL	SECRETARIA DEPARTAMENTAL DE DESARROLLO HUMANO	PLAN QUINQUENAL DE LUCHA CONTRA LA VIOLENCIA DE LA MUJER	650.000,00	175.580,51	27,01%	650.000,00	175.580,51	<b>27,01%</b>
4	SERVICIO DEPARTAMENTAL DE SALUD	SERVICIO DEPARTAMENTAL DE SALUD	PREVENCIÓN CONTROL Y ATENCIÓN DEL CORONAVIRUS	5.625.988,00	3.080.956,15	54,76%	11.251.876,00	3.080.956,15	<b>27,38%</b>
5	ADMINISTRACIÓN CENTRAL	SECRETARIA DEPARTAMENTAL DE DESARROLLO HUMANO	PROGRAMA DEFENSA Y PROTECCIÓN A LA NIÑEZ Y ADOLESCENCIA	372.000,00	110.336,50	29,66%	372.000,00	110.336,50	<b>29,66%</b>

N°	DIRECCIÓN ADMINISTRATIVA	UNIDAD EJECUTORA	NOMBRE DEL PROGRAMA	PRESUPUESTO VIGENTE	PRESUPUESTO EJECUTADO		COSTO TOTAL DEL PROGRAMA	EJECUCIÓN FINANCIERA ACUMULADA	% DE EJECUCIÓN
6	SERVICIO DEPARTAMENTAL DE SALUD	SERVICIO DEPARTAMENTAL DE SALUD	PROGRAMA DEPARTAMENTAL DE PREVENCIÓN Y CONTROL DEL CÁNCER	150.000,00	56.451,00	37,63%	1.056.052,00	333.379,86	<b>31,57%</b>
7	SERVICIO DEPARTAMENTAL DE SALUD	SERVICIO DEPARTAMENTAL DE SALUD	PROGRAMA SERVICIO DE EMERGENCIA MEDICA DE TARIJA - SEMAT	640.000,00	413.166,83	64,56%	7.598.983,08	2.638.874,98	<b>34,73%</b>
8	ADMINISTRACIÓN SAN JACINTO	ADMINISTRACIÓN SAN JACINTO	REFACCIÓN Y MANTENIMIENTO DEL SISTEMA DE RIEGO PMSJ	800.000,00	288.869,44	36,11%	800.000,00	288.869,44	<b>36,11%</b>
9	ADMINISTRACIÓN CENTRAL	SECRETARIA DEPARTAMENTAL DE DESARROLLO HUMANO	PROGRAMA DE FORTALECIMIENTO A LA GESTIÓN EDUCATIVA INSTITUTO TÉCNICO SAN IGNACIO DE LOYOLA	250.000,00	90.413,22	36,17%	250.000,00	90.413,22	<b>36,17%</b>
10	SERVICIO DEPARTAMENTAL DE GESTIÓN SOCIAL	SERVICIO DEPARTAMENTAL DE GESTIÓN SOCIAL	FORTALECIMIENTO AL SERVICIO DEPARTAMENTAL DE GESTIÓN SOCIAL LEY 031	1.345.985,60	487.609,80	36,23%	1.345.985,60	487.609,80	<b>36,23%</b>
11	SERVICIO DEPARTAMENTAL DE CAMINOS	SERVICIO DEPARTAMENTAL DE CAMINOS	PROGRAMA DE MANTENIMIENTO DE SEDECA.	345.000,00	132.916,93	38,53%	345.000,00	132.916,93	<b>38,53%</b>
12	ADMINISTRACIÓN CENTRAL	SECRETARIA DEPARTAMENTAL DE DESARROLLO HUMANO	PROGRAMA DE FORTALECIMIENTO A LA GESTIÓN EDUCATIVA INSTITUTO DE CONTABILIDAD SUPERIOR TARIJA (INCOS)	400.000,00	155.650,78	38,91%	400.000,00	155.650,78	<b>38,91%</b>
13	SERVICIO DEPARTAMENTAL AGROPECUARIO	SERVICIO DEPARTAMENTAL AGROPECUARIA	SANIDAD ANIMAL EN EL DEPARTAMENTO DE TARIJA	150.000,00	63.777,00	42,52%	150.000,00	63.777,00	<b>42,52%</b>

N°	DIRECCIÓN ADMINISTRATIVA	UNIDAD EJECUTORA	NOMBRE DEL PROGRAMA	PRESUPUESTO VIGENTE	PRESUPUESTO EJECUTADO		COSTO TOTAL DEL PROGRAMA	EJECUCIÓN FINANCIERA ACUMULADA	% DE EJECUCIÓN
14	ADMINISTRACIÓN CENTRAL	SECRETARIA DEPARTAMENTAL DE PUEBLOS INDÍGENAS	FORTALECIMIENTO INTEGRAL PARA LOS PUEBLOS WEENHAYEK, TAPIETE, GUARANÍ DEL DEPARTAMENTO DE TARIJA	970.000,00	423.784,36	43,69%	970.000,00	423.784,36	<b>43,69%</b>
15	ADMINISTRACIÓN SAN JACINTO	ADMINISTRACIÓN SAN JACINTO	REHABILITACIÓN DE SUELOS EN EL ÁREA DE INFLUENCIA PMSJ	450.000,00	203.965,66	45,33%	450.000,00	203.965,66	<b>45,33%</b>
16	SUB GOBERNACIÓN PADCAYA	SUB GOBERNACIÓN PADCAYA	PROGRAMA BOCA SANITA	130.000,00	60.910,46	46,85%	130.000,00	60.910,46	<b>46,85%</b>
17	SERVICIO DEPARTAMENTAL DE GESTIÓN SOCIAL	SERVICIO DEPARTAMENTAL DE GESTIÓN SOCIAL	REINTEGRACIÓN DE NIÑAS, NIÑOS Y ADOLESCENTES DE CENTROS DE ACOGIDA	137.870,00	66.274,20	48,07%	137.870,00	66.274,20	<b>48,07%</b>
18	SERVICIO DEPARTAMENTAL DE SALUD	SERVICIO DEPARTAMENTAL DE SALUD	PROGRAMA DE PREVENCIÓN Y CONTROL DE LAS INFECCIONES DE TRANSMISIÓN SEXUAL Y VIH	250.000,00	43.338,15	17,34%	737.635,00	366.868,76	<b>49,74%</b>

**PROGRAMAS NO RECURRENTE  
EN EL RANGO DE 51% A 75% DE EJECUCIÓN FINANCIERA**

N°	DIRECCIÓN ADMINISTRATIVA	UNIDAD EJECUTORA	NOMBRE DEL PROGRAMA	PRESUPUESTO VIGENTE	PRESUPUESTO EJECUTADO		COSTO TOTAL DEL PROGRAMA	EJECUCIÓN ACUMULADA PRESUPUESTARIA	% DE EJECUCIÓN
1	SUB GOBERNACIÓN PADCAYA	SUB GOBERNACIÓN PADCAYA	IMPLEMENTACIÓN SISTEMA DE PRODUCCIÓN Y COMERCIALIZACIÓN DE PRODUCTOS AGROPECUARIOS ARTESANALES	960.000,00	497.247,39	51,80%	960.000,00	497.247,39	<b>51,80%</b>

Nº	DIRECCIÓN ADMINISTRATIVA	UNIDAD EJECUTORA	NOMBRE DEL PROGRAMA	PRESUPUESTO VIGENTE	PRESUPUESTO EJECUTADO		COSTO TOTAL DEL PROGRAMA	EJECUCIÓN ACUMULADA PRESUPUESTARIA	% DE EJECUCIÓN
2	SUB GOBERNACIÓN PADCAYA	SUB GOBERNACIÓN PADCAYA	MEJOR. Y APOYO AL DESARROLLO DE LA PRODUCCIÓN AGRÍCOLA	950.000,00	504.469,90	53,10%	950.000,00	504.469,90	<b>53,10%</b>
3	SUB GOBERNACIÓN PADCAYA	SUB GOBERNACIÓN PADCAYA	FORTALECIMIENTO A LA EQUIDAD DE GENERO	120.000,00	67.202,00	56,00%	120.000,00	67.202,00	<b>56,00%</b>
4	ADMINISTRACIÓN SAN JACINTO	ADMINISTRACIÓN SAN JACINTO	DESARROLLO DE LA PRODUCCIÓN AGRÍCOLA	500.000,00	285.321,88	57,06%	500.000,00	285.321,88	<b>57,06%</b>
5	SERVICIO DEPARTAMENTAL DE GESTIÓN SOCIAL	SERVICIO DEPARTAMENTAL DE GESTIÓN SOCIAL	APOYO AL SERVICIO DEPARTAMENTAL DE GESTIÓN SOCIAL	747.671,00	428.621,65	57,33%	747.671,00	428.621,65	<b>57,33%</b>
6	SERVICIO DEPARTAMENTAL DE SALUD	SERVICIO DEPARTAMENTAL DE SALUD	CONTROL Y MONITOREO INTEGRAL DE LA SALUD	755.894,00	184.308,45	24,38%	3.000.000,00	1.728.978,48	<b>57,63%</b>
7	ADMINISTRACIÓN CENTRAL	SECRETARIA DEPARTAMENTAL DE DESARROLLO HUMANO	PROGRAMA DE DESARROLLO SOCIAL E INTEGRAL	150.000,00	87.400,00	58,27%	150.000,00	87.400,00	<b>58,27%</b>
8	ADMINISTRACIÓN CENTRAL	SECRETARIA DEPARTAMENTAL DE GESTIÓN INSTITUCIONAL	AGENCIA DEPARTAMENTAL DE DESARROLLO	210.000,00	122.636,16	58,40%	210.000,00	122.636,16	<b>58,40%</b>
9	SERVICIO DEPARTAMENTAL DE CAMINOS	SERVICIO DEPARTAMENTAL DE CAMINOS	PROGRAMA DE MANTENIMIENTO DE SEDECA	16.853.987,00	10.069.128,84	59,74%	16.853.987,00	10.069.128,84	<b>59,74%</b>

Nº	DIRECCIÓN ADMINISTRATIVA	UNIDAD EJECUTORA	NOMBRE DEL PROGRAMA	PRESUPUESTO VIGENTE	PRESUPUESTO EJECUTADO		COSTO TOTAL DEL PROGRAMA	EJECUCIÓN ACUMULADA PRESUPUESTARIA	% DE EJECUCIÓN
10	ADMINISTRACIÓN CENTRAL	SECRETARIA DEPARTAMENTAL DE RECURSOS NATURALES Y MEDIO AMBIENTE	PROGRAMA SEGUIMIENTO Y CONTROL AMBIENTAL A LAS ACTIVIDADES Y PROYECTOS EN EL DEPARTAMENTO DE TARIJA	230.809,00	150.030,99	65,00%	230.809,00	150.030,99	<b>65,00%</b>
11	PROGRAMA DE REHABILITACIÓN DE TIERRAS	PROGRAMA DE REHABILITACIÓN DE TIERRAS TARIJA PERTT.	RECUPERACIÓN DE RECURSOS HÍDRICOS EN LAS SUBCUENCAS ALTA DEL RIO GUADALQUIVIR Y MEDIA DEL RIO SANTA ANA	250.000,00	162.671,13	65,07%	250.000,00	162.671,13	<b>65,07%</b>
12	ADMINISTRACIÓN CENTRAL	SECRETARIA DEPARTAMENTAL DE RECURSOS NATURALES Y MEDIO AMBIENTE	SEGUIMIENTO Y MONITOREO AMBIENTAL AL PLAN DPTAL. DEL AGUA	371.640,00	308.276,00	82,95%	3.000.000,00	1.955.833,29	<b>65,19%</b>
13	ADMINISTRACIÓN CENTRAL	SECRETARIA DEPARTAMENTAL DE ECONOMÍA Y FINANZAS	DESARROLLO DE LA GESTIÓN COMUNICACIONAL PARA EL CONTROL SOCIAL	5.050.000,00	3.479.161,11	68,89%	5.050.000,00	3.479.161,11	<b>68,89%</b>

Nº	DIRECCIÓN ADMINISTRATIVA	UNIDAD EJECUTORA	NOMBRE DEL PROGRAMA	PRESUPUESTO VIGENTE	PRESUPUESTO EJECUTADO		COSTO TOTAL DEL PROGRAMA	EJECUCIÓN ACUMULADA PRESUPUESTARIA	% DE EJECUCIÓN
14	ADMINISTRACIÓN CENTRAL	SECRETARIA DEPARTAMENTAL DE ENERGÍA E HIDROCARBUROS	CONTROL Y MONITOREO PRODUCC. COMERC. Y EXPLOTACIÓN DE PRODUCTOS MINERALÓGICOS EN EL DPTO. DE T	365.036,00	256.443,33	70,25%	365.036,00	256.443,33	<b>70,25%</b>
15	ADMINISTRACIÓN CENTRAL	SECRETARIA DEPARTAMENTAL DE DESARROLLO HUMANO	PROGRAMA DPTAL. DE CAPACITACIÓN MUSICAL DE NIÑOS, NIÑAS Y ADOLESCENTES.	300.000,00	216.038,50	72,01%	300.000,00	216.038,50	<b>72,01%</b>
16	SERVICIO DEPARTAMENTAL AGROPECUARIO	SERVICIO DEPARTAMENTAL AGROPECUARIA	FORTALECIMIENTO A LA PRODUCCIÓN DE PLANTINES FRUTALES EN EL VALLE CENTRAL DE TARIJA	150.000,00	108.350,96	72,23%	150.000,00	108.350,96	<b>72,23%</b>
17	ADMINISTRACIÓN CENTRAL	SECRETARIA DEPARTAMENTAL DE DESARROLLO PRODUCTIVO	PROGRAMA DPTAL. DE APOYO AL EMPRENDIMIENTO SOCIO PRODUCTIVO	1.500.000,00	203.287,44	13,55%	2.500.000,00	1.815.411,39	<b>72,62%</b>

**PROGRAMAS NO RECURRENTE  
EN EL RANGO DE 76% A 100% DE EJECUCIÓN FINANCIERA**

<b>N°</b>	<b>DIRECCIÓN ADMINISTRATIVA</b>	<b>UNIDAD EJECUTORA</b>	<b>NOMBRE DEL PROGRAMA</b>	<b>PRESUPUESTO VIGENTE</b>	<b>PRESUPUESTO EJECUTADO</b>		<b>COSTO TOTAL DEL PROGRAMA</b>	<b>EJECUCIÓN ACUMULADA PRESUPUESTARIA</b>	<b>% DE EJECUCIÓN</b>
1	ADMINISTRACIÓN CENTRAL	SECRETARIA DEPARTAMENTAL DE ENERGÍA E HIDROCARBUROS	PROGRAMA DE MONITOREO Y ANÁLISIS TECNOLÓGICO DE LA PRODUCCIÓN HIDROCARBURÍFERA EN EL DPTO. DE TARIJA	230.730,00	192.120,36	83,27%	230.730,00	192.120,36	<b>83,27%</b>
2	ADMINISTRACIÓN CENTRAL	SECRETARIA DEPARTAMENTAL DE DESARROLLO HUMANO	PROMOCIÓN INTRA E INTER CULTURAL DE GESTIÓN	987.896,00	864.968,44	87,56%	987.896,00	864.968,44	<b>87,56%</b>
3	ADMINISTRACIÓN CENTRAL	SECRETARIA DEPARTAMENTAL DE RECURSOS NATURALES Y MEDIO AMBIENTE	PREVENCIÓN Y ATENCIÓN DE EMERGENCIAS EN EL DPTO. DE TARIJA	1.882.823,00	1.675.403,63	88,98%	1.882.823,00	1.675.403,63	<b>88,98%</b>
4	SERVICIO DEPARTAMENTAL DE SALUD	SERVICIO DEPARTAMENTAL DE SALUD	HOSPITAL VIRGEN DE CHAGUAYA BERMEJO TERCER NIVEL	6.574.892,00	3.467.380,80	52,74%	30.000.000,00	27.307.828,22	<b>91,03%</b>
5	ADMINISTRACIÓN CENTRAL	SECRETARIA DEPARTAMENTAL DE RECURSOS NATURALES Y MEDIO AMBIENTE	PROGRAMA DE CONSERVACIÓN Y MANTENIMIENTO DE LA CUENCA	8.000,00	7.500,00	93,75%	8.000,00	7.500,00	<b>93,75%</b>



---

# **Ejecución Financiera Programas Recurrentes**

---

## **ANEXO 5**

---

*Sistema Integrado de Gestión por  
Resultados*

---

**PROGRAMAS RECURRENTE  
EN EL RANGO DE 0% A 25% DE EJECUCIÓN FINANCIERA**

<b>N°</b>	<b>DIRECCIÓN ADMINISTRATIVA</b>	<b>UNIDAD EJECUTORA</b>	<b>NOMBRE DEL PROGRAMA</b>	<b>PRESUPUESTO VIGENTE</b>	<b>PRESUPUESTO EJECUTADO</b>	<b>% DE EJECUCIÓN PRESUPUESTARIA</b>
1	ADMINISTRACIÓN CENTRAL	SECRETARIA DEPARTAMENTAL DE DESARROLLO PRODUCTIVO	LEY N°149 FOMENTO A LA PRODUCCIÓN, INDUSTRIALIZACIÓN Y MERCADEO DEL TRIGO	200.000,00	0,00	<b>0,00%</b>
2	ADMINISTRACIÓN CENTRAL	SECRETARIA DEPARTAMENTAL DE ECONOMÍA Y FINANZAS	ENTIDAD EJECUTORA DE MEDIO AMBIENTE Y AGUA EMAGUA.	45.170.056,65	0,00	<b>0,00%</b>
3	ADMINISTRACIÓN CENTRAL	SECRETARIA DEPARTAMENTAL DE ECONOMÍA Y FINANZAS	PREVISIÓN PROGRAMA SEGURIDAD ALIMENTARIA - COVID	3.248.179,00	0,00	<b>0,00%</b>
4	ADMINISTRACIÓN CENTRAL	SECRETARIA DEPARTAMENTAL DE ECONOMÍA Y FINANZAS	SERVICIOS CIVILES	253.134,00	0,00	<b>0,00%</b>
5	ADMINISTRACIÓN CENTRAL	SECRETARIA DEPARTAMENTAL DE ECONOMÍA Y FINANZAS	OBSERVATORIO SANTA ANA.	799.844,00	0,00	<b>0,00%</b>
6	ADMINISTRACIÓN CENTRAL	SECRETARIA DEPARTAMENTAL DE ECONOMÍA Y FINANZAS	MUSEO NACIONAL PALEONTOLÓGICO ARQUEOLÓGICO.	540.200,00	0,00	<b>0,00%</b>
7	ADMINISTRACIÓN CENTRAL	SECRETARIA DEPARTAMENTAL DE ECONOMÍA Y FINANZAS	PREVENCIÓN CONTROL Y ATENCIÓN DEL CORONAVIRUS	300.000,00	0,00	<b>0,00%</b>
8	ADMINISTRACIÓN CENTRAL	SECRETARIA DEPARTAMENTAL DE ECONOMÍA Y FINANZAS	TRANSFERENCIAS CORRIENTES (MIN. EDUCACIÓN)	462.200,00	0,00	<b>0,00%</b>
9	ADMINISTRACIÓN CENTRAL	SECRETARIA DEPARTAMENTAL DE ECONOMÍA Y FINANZAS	TRANSFERENCIAS DE CAPITAL (UNIV. JMS)	3.500.000,00	0,00	<b>0,00%</b>
10	ADMINISTRACIÓN CENTRAL	SECRETARIA DEPARTAMENTAL DE ECONOMÍA Y FINANZAS	PREVISIONES PARA PROYECTOS DE INVERSIÓN	25.686,00	0,00	<b>0,00%</b>
11	ADMINISTRACIÓN CENTRAL	SECRETARIA DEPARTAMENTAL DE ECONOMÍA Y FINANZAS	FONDO DE PROMOCIÓN ECONÓMICA DPTAL. TARIJA - FOPEDT	11.231.410,00	0,00	<b>0,00%</b>
12	ADMINISTRACIÓN CENTRAL	SECRETARIA DEPARTAMENTAL DE ECONOMÍA Y FINANZAS	PROVISIÓN PARA PROGRAMAS Y PROYECTOS DE DESARROLLO	6.421,00	0,00	<b>0,00%</b>
13	ADMINISTRACIÓN CENTRAL	SECRETARIA DEPARTAMENTAL DE ECONOMÍA Y FINANZAS	DEUDA COMERCIAL Y RECURRENTE	1.519.700,00	0,00	<b>0,00%</b>
14	ADMINISTRACIÓN CENTRAL	SECRETARIA DEPARTAMENTAL DE DESARROLLO HUMANO	FESTIVIDAD DE SAN ROQUE LEY 3132.	105.000,00	0,00	<b>0,00%</b>

N°	DIRECCIÓN ADMINISTRATIVA	UNIDAD EJECUTORA	NOMBRE DEL PROGRAMA	PRESUPUESTO VIGENTE	PRESUPUESTO EJECUTADO	% DE EJECUCIÓN PRESUPUESTARIA
15	ADMINISTRACIÓN CENTRAL	SECRETARIA DEPARTAMENTAL DE DESARROLLO HUMANO	FESTIVIDAD DE CANTO, CUECA Y BAILECITO NILO SORUCO LEY 3383.	0,00	0,00	0,00%
16	ADMINISTRACIÓN CENTRAL	SECRETARIA DEPARTAMENTAL DE DESARROLLO HUMANO	COMPLEJO CONVENTUAL SAN FRANCISCO LEY 3463.	49.520,00	0,00	0,00%
17	ADMINISTRACIÓN CENTRAL	SECRETARIA DEPARTAMENTAL DE DESARROLLO HUMANO	FERIA DEL LIBRO LEY N° 045.	0,00	0,00	0,00%
18	ADMINISTRACIÓN CENTRAL	SECRETARIA DEPARTAMENTAL DE DESARROLLO HUMANO	CARNAVAL DE INTEGRACIÓN LEY N° 038.	0,00	0,00	0,00%
19	ADMINISTRACIÓN CENTRAL	SECRETARIA DEPARTAMENTAL DE DESARROLLO HUMANO	FESTIVIDAD DE LA VIRGEN DE CHAGUAYA LEY N° 115.	20.000,00	0,00	0,00%
20	ADMINISTRACIÓN CENTRAL	SECRETARIA DEPARTAMENTAL DE DESARROLLO HUMANO	FESTIVIDAD CANTO DE ALOJA LEY N° 145.	0,00	0,00	0,00%
21	ADMINISTRACIÓN CENTRAL	SECRETARIA DEPARTAMENTAL DE DESARROLLO HUMANO	LEY DE INSTITUCIONALIZACIÓN DEL CONCURSO DE LA PINTURA (JOSÉ LUIS MUJICA)	50.000,00	0,00	0,00%
22	ADMINISTRACIÓN CENTRAL	SECRETARIA DEPARTAMENTAL DE DESARROLLO HUMANO	CANASTA ALIMENTARIA PARA PERSONAS DE LA 3RA.EDAD POR UNA CALIDAD DE VIDA DIGNA - SAN LORENZO	2.688.000,00	0,00	0,00%
23	SUB GOBERNACIÓN ARCE BERMEJO	SUB GOBERNACIÓN ARCE BERMEJO	PREVISIÓN PARA LA REACTIVACIÓN PRODUCTIVA DE LAS ECONOMÍAS LOCALES - COVID	312.792,51	0,00	0,00%
24	SUB GOBERNACIÓN ARCE BERMEJO	SUB GOBERNACIÓN ARCE BERMEJO	FESTIVIDAD INTERNACIONAL DEL LAPACHO LEY 2925.	40.000,00	0,00	0,00%
25	SUB GOBERNACIÓN ARCE BERMEJO	SUB GOBERNACIÓN ARCE BERMEJO	EL ARETE GUASU LEY N° 075.	20.000,00	0,00	0,00%
26	SUB GOBERNACIÓN ARCE BERMEJO	SUB GOBERNACIÓN ARCE BERMEJO	FORTALECIMIENTO A LA UNIDAD DE HEMODIÁLISIS BERMEJO	200.000,00	0,00	0,00%

N°	DIRECCIÓN ADMINISTRATIVA	UNIDAD EJECUTORA	NOMBRE DEL PROGRAMA	PRESUPUESTO VIGENTE	PRESUPUESTO EJECUTADO	% DE EJECUCIÓN PRESUPUESTARIA
27	SUB GOBERNACIÓN ARCE BERMEJO	SUB GOBERNACIÓN ARCE BERMEJO	PROGRAMA DE FORTALECIMIENTO A LA GESTIÓN EDUCATIVA INSTITUTO TECNOLÓGICO BERMEJO	100.000,00	0,00	<b>0,00%</b>
28	SUB GOBERNACIÓN ARCE BERMEJO	SUB GOBERNACIÓN ARCE BERMEJO	FORTALECIMIENTO PARA LA PROMOCIÓN Y APOYO AL DEPORTE	50.000,00	0,00	<b>0,00%</b>
29	SUB GOBERNACIÓN YUNCHARÁ AVILÉS	SUB GOBERNACIÓN AVILÉS URIONDO	FORTALECIMIENTO A LA GESTIÓN EDUCATIVA INSTITUTO TÉCNICO TECNOLÓGICO YUNCHARÁ	64.000,00	0,00	<b>0,00%</b>
30	SUB GOBERNACIÓN YUNCHARÁ AVILÉS	SUB GOBERNACIÓN AVILÉS URIONDO	FORTALECIMIENTO PARA LA PROMOCIÓN Y APOYO AL DEPORTE	40.000,00	0,00	<b>0,00%</b>
31	SUB GOBERNACIÓN EL PUENTE MÉNDEZ	SUB GOBERNACIÓN EL PUENTE MÉNDEZ	PREVISIÓN PARA LA REACTIVACIÓN PRODUCTIVA DE LAS ECONOMÍAS LOCALES - COVID	253.625,03	0,00	<b>0,00%</b>
32	SUB GOBERNACIÓN EL PUENTE MÉNDEZ	SUB GOBERNACIÓN EL PUENTE MÉNDEZ	CANASTA ALIMENTARIA PERSONA DE LA TERCERA EDAD	0,00	0,00	<b>0,00%</b>
33	UNIDAD DE RECONVERSIÓN VEHICULAR GNV	UNIDAD DE RECONVERSIÓN VEHICULAR GNV	PROGRAMA DEPARTAMENTAL DE RECONVERSIÓN VEHICULAR GNV	5.748.906,00	0,00	<b>0,00%</b>
34	INTRAID	INTRAID	SEGURO UNIVERSAL GRATUITO - SUS	105.000,00	0,00	<b>0,00%</b>
35	HOSPITAL SAN JUAN DE DIOS	HOSPITAL SAN JUAN DE DIOS	HOSPITAL REGIONAL SAN JUAN DE DIOS.	5.000,00	0,00	<b>0,00%</b>
36	HOSPITAL VIRGEN DE CHAGUAYA	HOSPITAL VIRGEN DE CHAGUAYA - BERMEJO	SERVICIOS Y PRODUCTOS DE SALUD UNIVERSAL Y GRATUITA - SUS	787.588,00	0,00	<b>0,00%</b>
37	SUB GOBERNACIÓN CERCADO	SUB GOBERNACIÓN CERCADO	PREVISIÓN PARA LA REACTIVACIÓN PRODUCTIVA DE LAS ECONOMÍAS LOCALES - COVID	874.971,00	0,00	<b>0,00%</b>
38	SUB GOBERNACIÓN PADCAYA	SUB GOBERNACIÓN PADCAYA	LEY N° 261 DECLARATORIA DE LA EMPANADA BLANQUEADA.	10.000,00	0,00	<b>0,00%</b>

N°	DIRECCIÓN ADMINISTRATIVA	UNIDAD EJECUTORA	NOMBRE DEL PROGRAMA	PRESUPUESTO VIGENTE	PRESUPUESTO EJECUTADO	% DE EJECUCIÓN PRESUPUESTARIA
39	SUB GOBERNACIÓN MÉNDEZ	SUB GOBERNACIÓN MÉNDEZ	HOMENAJE A LA OBRA POÉTICA OSCAR ALFARO LEY 3682.	20.000,00	0,00	<b>0,00%</b>
40	SUB GOBERNACIÓN MÉNDEZ	SUB GOBERNACIÓN MÉNDEZ	FIESTA GRANDE PATRONAL DE SAN LORENZO LEY N° 016.	120.000,00	0,00	<b>0,00%</b>
41	SUB GOBERNACIÓN MÉNDEZ	SUB GOBERNACIÓN MÉNDEZ	LEY N° 248 DECLARATORIA DE ROSQUETE.	10.000,00	0,00	<b>0,00%</b>
42	SUB GOBERNACIÓN AVILÉS - URIONDO	SUB GOBERNACIÓN AVILÉS - URIONDO	PREVISIÓN PARA LA REACTIVACIÓN PRODUCTIVA DE LAS ECONOMÍAS LOCALES - COVID	221.613,69	0,00	<b>0,00%</b>
43	SUB GOBERNACIÓN O'CONNOR	SUB GOBERNACIÓN O'CONNOR	PREVISIÓN PARA LA REACTIVACIÓN PRODUCTIVA DE LAS ECONOMÍAS LOCALES - COVID	496.932,90	0,00	<b>0,00%</b>
44	SUB GOBERNACIÓN O'CONNOR	SUB GOBERNACIÓN O'CONNOR	FESTIVIDAD VIRGEN DE GUADALUPE LEY 2078.	60.000,00	0,00	<b>0,00%</b>
45	SUB GOBERNACIÓN O'CONNOR	SUB GOBERNACIÓN O'CONNOR	EL ARETE GUASU LEY N° 075.	20.000,00	0,00	<b>0,00%</b>
46	SUB GOBERNACIÓN ARCE BERMEJO	SUB GOBERNACIÓN ARCE BERMEJO	CANASTA ALIMENTARIA PERSONA DE LA TERCERA EDAD	30.888,00	0,00	<b>0,00%</b>
47	SUB GOBERNACIÓN ARCE BERMEJO	SUB GOBERNACIÓN ARCE BERMEJO	FESTIVIDAD DE SAN SANTIAGO LEY 3393.	40.000,00	0,00	<b>0,00%</b>
48	SERVICIO DEPARTAMENTAL DE DEPORTES	SERVICIO DEPARTAMENTAL DE DEPORTES	PREVENCIÓN CONTROL Y ATENCIÓN DEL CORONAVIRUS	3.000.000,00	0,00	<b>0,00%</b>
49	ADMINISTRACIÓN CENTRAL	SECRETARIA DEPARTAMENTAL DE OBRAS PUBLICAS	TRANSFERENCIA AGENCIA ESTATAL DE VIVIENDA,	4.000.000,00	0,00	<b>0,00%</b>
50	SUB GOBERNACIÓN O'CONNOR	SUB GOBERNACIÓN O'CONNOR	PLAN DE SEGURIDAD CIUDADANA LEY 264	75.000,00	511,00	<b>0,68%</b>

N°	DIRECCIÓN ADMINISTRATIVA	UNIDAD EJECUTORA	NOMBRE DEL PROGRAMA	PRESUPUESTO VIGENTE	PRESUPUESTO EJECUTADO	% DE EJECUCIÓN PRESUPUESTARIA
51	INTRAID	INTRAID	SERVICIOS Y PRODUCTOS DE SALUD UNIVERSAL Y GRATUITA - SUS	2.460.402,00	28.880,60	<b>1,17%</b>
52	SUB GOBERNACIÓN AVILÉS - URIONDO	SUB GOBERNACIÓN AVILÉS - URIONDO	PROMOCIÓN DE UVA, VINOS Y SINGANIS MARCA TARIJA	101.753,00	1.840,00	<b>1,81%</b>
53	SUB GOBERNACIÓN MÉNDEZ	SUB GOBERNACIÓN MÉNDEZ	PROGRAMA DE FORTALECIMIENTO A LA GESTIÓN EDUCATIVA INSTITUTO TECNOLÓGICO EUSTAQUIO MÉNDEZ	120.000,00	3.050,00	<b>2,54%</b>
54	SUB GOBERNACIÓN PADCAYA	SUB GOBERNACIÓN PADCAYA	FORTALECIMIENTO PARA LA PROMOCIÓN Y APOYO AL DEPORTE	120.000,00	3.750,00	<b>3,13%</b>
55	SUB GOBERNACIÓN MÉNDEZ	SUB GOBERNACIÓN MÉNDEZ	FORTALECIMIENTO A INICIATIVAS PRODUCTIVAS	100.000,00	4.162,18	<b>4,16%</b>
56	SUB GOBERNACIÓN AVILÉS - URIONDO	SUB GOBERNACIÓN AVILÉS - URIONDO	PROGRAMA FESTIVIDAD A LA VENDIMIA	160.000,00	6.896,27	<b>4,31%</b>
57	SUB GOBERNACIÓN EL PUENTE MÉNDEZ	SUB GOBERNACIÓN EL PUENTE MÉNDEZ	PREVENCIÓN Y MITIGACIÓN DE DESASTRES NATURALES	250.000,00	11.160,00	<b>4,46%</b>
58	ADMINISTRACIÓN CENTRAL	SECRETARIA DE SEGURIDAD, JUSTICIA Y DERECHOS HUMANOS	RÉGIMEN PENITENCIARIO	3.800.000,00	254.048,12	<b>6,69%</b>
59	ADMINISTRACIÓN CENTRAL	REPRESENTACIÓN LA PAZ	FORTALECIMIENTO ADMINISTRACIÓN DEPARTAMENTAL	560.000,00	43.639,85	<b>7,79%</b>
60	SUB GOBERNACIÓN EL PUENTE MÉNDEZ	SUB GOBERNACIÓN EL PUENTE MÉNDEZ	FORTALECIMIENTO PARA LA PROMOCIÓN Y APOYO AL DEPORTE	150.000,00	16.478,64	<b>10,99%</b>
61	SUB GOBERNACIÓN YUNCHARÁ AVILÉS	SUB GOBERNACIÓN AVILÉS URIONDO	APOYO AL DESARROLLO AGROPECUARIO Y FERIAS	300.000,00	32.979,92	<b>10,99%</b>
62	SUB GOBERNACIÓN YUNCHARÁ AVILÉS	SUB GOBERNACIÓN AVILÉS URIONDO	CANASTA ALIMENTARIA PERSONA DE LA TERCERA EDAD	34.580,00	4.570,00	<b>13,22%</b>

N°	DIRECCIÓN ADMINISTRATIVA	UNIDAD EJECUTORA	NOMBRE DEL PROGRAMA	PRESUPUESTO VIGENTE	PRESUPUESTO EJECUTADO	% DE EJECUCIÓN PRESUPUESTARIA
63	SERVICIO DEPARTAMENTAL DE EMPLEO - SEDEM	SERVICIO DEPARTAMENTAL DE EMPLEO TARIJA - SEDEM TARIJA	PROGRAMA DE PROMOCIÓN DEL EMPLEO DEPARTAMENTAL - LEY N° 66	1.250.000,00	176.174,26	<b>14,09%</b>
64	SERVICIO DEPARTAMENTAL DE SALUD	SERVICIO DEPARTAMENTAL DE SALUD	FONDO DE LUCHA CONTRA EL CÁNCER	2.000.000,00	304.299,24	<b>15,21%</b>
65	ADMINISTRACIÓN CENTRAL	SECRETARIA DEPARTAMENTAL DE DESARROLLO HUMANO	CANASTA ALIMENTARIA PARA PERSONAS DE LA 3RA.EDAD POR UNA CALIDAD DE VIDA DIGNA - PADCAYA	2.006.130,00	320.375,00	<b>15,97%</b>
66	SERVICIO DEPARTAMENTAL DE GESTIÓN SOCIAL	SERVICIO DEPARTAMENTAL DE GESTIÓN SOCIAL	PROGRAMA DE ATENCIÓN A PERSONA CON DISCAPACIDAD	7.141.453,00	1.174.351,26	<b>16,44%</b>
67	ADMINISTRACIÓN CENTRAL	SECRETARIA DEPARTAMENTAL DE DESARROLLO HUMANO	CANASTA ALIMENTARIA PARA PERSONAS DE LA 3RA.EDAD POR UNA CALIDAD DE VIDA DIGNA - URIONDO	1.528.800,00	254.436,00	<b>16,64%</b>
68	SUB GOBERNACIÓN AVILÉS - URIONDO	SUB GOBERNACIÓN AVILÉS - URIONDO	FORTALECIMIENTO PARA LA PROMOCIÓN Y APOYO AL DEPORTE	100.000,00	16.830,00	<b>16,83%</b>
69	ADMINISTRACIÓN CENTRAL	SECRETARIA DEPARTAMENTAL DE DESARROLLO HUMANO	CANASTA ALIMENTARIA PARA PERSONAS DE LA 3RA.EDAD POR UNA CALIDAD DE VIDA DIGNA - BERMEJO	3.097.500,00	527.800,00	<b>17,04%</b>
70	SUB GOBERNACIÓN YUNCHARÁ AVILÉS	SUB GOBERNACIÓN AVILÉS URIONDO	DEFENSA Y PROTECCIÓN DE LA MUJER - IDH D.S. 2145	50.000,00	8.681,50	<b>17,36%</b>
71	SERVICIO DEPARTAMENTAL DE DEPORTES	SERVICIO DEPARTAMENTAL DE DEPORTES	FORTALECIMIENTO PARA LA PROMOCIÓN Y APOYO AL DEPORTE	3.000.000,00	556.104,32	<b>18,54%</b>

N°	DIRECCIÓN ADMINISTRATIVA	UNIDAD EJECUTORA	NOMBRE DEL PROGRAMA	PRESUPUESTO VIGENTE	PRESUPUESTO EJECUTADO	% DE EJECUCIÓN PRESUPUESTARIA
72	SERVICIO DEPARTAMENTAL DE SALUD	SERVICIO DEPARTAMENTAL DE SALUD	SEGURO UNIVERSAL DE SALUD - SUSAT	8.527.145,00	1.590.850,73	<b>18,66%</b>
73	SERVICIO DEPARTAMENTAL DE GESTIÓN SOCIAL	SERVICIO DEPARTAMENTAL DE GESTIÓN SOCIAL	DEFENSA Y PROTECCIÓN DE LA MUJER - IDH D.S. 2145	914.277,00	177.805,76	<b>19,45%</b>
74	SUB GOBERNACIÓN EL PUENTE MÉNDEZ	SUB GOBERNACIÓN EL PUENTE MÉNDEZ	FORTALECIMIENTO A LA GESTIÓN EDUCATIVA PUENTE MÉNDEZ 2 DE AGOSTO ISCAYACHI	150.000,00	29.640,32	<b>19,76%</b>
75	ADMINISTRACIÓN CENTRAL	SECRETARIA DEPARTAMENTAL DE ECONOMÍA Y FINANZAS	TRANSFERENCIA A MUNICIPIOS PROYECTOS CONCURRENTES	49.088.472,00	9.867.788,33	<b>20,10%</b>
76	SUB GOBERNACIÓN ARCE BERMEJO	SUB GOBERNACIÓN ARCE BERMEJO	PREVENCIÓN Y MITIGACIÓN DE DESASTRES NATURALES	50.000,00	10.242,00	<b>20,48%</b>
77	ADMINISTRACIÓN SAN JACINTO	ADMINISTRACIÓN SAN JACINTO	FORTALECIMIENTO ADMINISTRACIÓN DEPARTAMENTAL	256.000,00	56.795,03	<b>22,19%</b>
78	ADMINISTRACIÓN CENTRAL	SECRETARIA DEPARTAMENTAL DE DESARROLLO HUMANO	CANASTA ALIMENTARIA PARA PERSONAS DE LA 3RA.EDAD POR UNA CALIDAD DE VIDA DIGNA - O'CONNOR	2.162.080,00	482.180,51	<b>22,30%</b>
79	SUB GOBERNACIÓN CERCADO	SUB GOBERNACIÓN CERCADO	APOYO A FERIAS PRODUCTIVAS PROVINCIA CERCADO	450.000,00	107.047,32	<b>23,79%</b>
80	SUB GOBERNACIÓN EL PUENTE MÉNDEZ	SUB GOBERNACIÓN EL PUENTE MÉNDEZ	PROGRAMA DE APOYO AL TURISMO Y CULTURA	150.000,00	37.223,00	<b>24,82%</b>
81	ADMINISTRACIÓN CENTRAL	SECRETARIA DEPARTAMENTAL DE DESARROLLO HUMANO	CANASTA ALIMENTARIA PARA PERSONAS DE LA 3RA.EDAD POR UNA CALIDAD DE VIDA DIGNA - CERCADO	17.353.144,75	4.337.002,01	<b>24,99%</b>
82	ADMINISTRACIÓN CENTRAL	SECRETARIA DEPARTAMENTAL DE OBRAS PUBLICAS	PROGRAMA DE MANTENIMIENTO DE OBRAS CIVILES	993.000,00	248.879,17	<b>25,06%</b>



**PROGRAMAS RECURRENTE  
EN EL RANGO DE 26% A 50% DE EJECUCIÓN FINANCIERA**

<b>N°</b>	<b>DIRECCIÓN ADMINISTRATIVA</b>	<b>UNIDAD EJECUTORA</b>	<b>NOMBRE DEL PROGRAMA</b>	<b>PRESUPUESTO VIGENTE</b>	<b>PRESUPUESTO EJECUTADO</b>	<b>% DE EJECUCIÓN PRESUPUESTARIA</b>
1	ADMINISTRACIÓN CENTRAL	SECRETARIA DEPARTAMENTAL DE COORDINACIÓN INSTITUCIONAL	LÍDERES INNOVADORES Y ESPECIALISTAS DEL BICENTENARIO	1.669.000,00	454.758,00	<b>27,25%</b>
2	HOSPITAL SAN JUAN DE DIOS	HOSPITAL SAN JUAN DE DIOS	SERVICIOS Y PRODUCTOS DE SALUD UNIVERSAL Y GRATUITA - SUS	9.419.946,00	2.653.188,04	<b>28,17%</b>
3	SUB GOBERNACIÓN O'CONNOR	SUB GOBERNACIÓN O'CONNOR	FORTALECIMIENTO PARA LA PROMOCIÓN Y APOYO AL DEPORTE	100.000,00	28.306,00	<b>28,31%</b>
4	SUB GOBERNACIÓN AVILÉS - URIONDO	SUB GOBERNACIÓN AVILÉS - URIONDO	APOYO AL DESARROLLO AGROPECUARIO Y FERIAS	160.000,00	45.350,00	<b>28,34%</b>
5	SUB GOBERNACIÓN AVILÉS - URIONDO	SUB GOBERNACIÓN AVILÉS - URIONDO	FORTALECIMIENTO A INICIATIVAS PRODUCTIVAS	138.000,00	40.785,00	<b>29,55%</b>
6	SUB GOBERNACIÓN YUNCHARÁ AVILÉS	SUB GOBERNACIÓN AVILÉS URIONDO	FORTALECIMIENTO ADMINISTRACIÓN DEPARTAMENTAL	585.427,00	175.255,26	<b>29,94%</b>
7	ADMINISTRACIÓN CENTRAL	SECRETARIA DEPARTAMENTAL DE ECONOMÍA Y FINANZAS	SERVICIO DEPARTAMENTAL DE RIEGO SEDERI	500.000,00	150.000,00	<b>30,00%</b>
8	CEVITA	CEVITA	FORTALECIMIENTO ADMINISTRACIÓN DEPARTAMENTAL	579.751,00	176.273,18	<b>30,40%</b>
9	SUB GOBERNACIÓN YUNCHARÁ AVILÉS	SUB GOBERNACIÓN AVILÉS URIONDO	PLAN DE SEGURIDAD CIUDADANA LEY 264	200.000,00	62.193,95	<b>31,10%</b>
10	SUB GOBERNACIÓN MÉNDEZ	SUB GOBERNACIÓN MÉNDEZ	PLAN DE SEGURIDAD CIUDADANA LEY 264	160.000,00	50.315,90	<b>31,45%</b>
11	SEDEGIA	SEDEGIA	FORTALECIMIENTO ADMINISTRACIÓN DEPARTAMENTAL	350.000,00	110.188,00	<b>31,48%</b>

N°	DIRECCIÓN ADMINISTRATIVA	UNIDAD EJECUTORA	NOMBRE DEL PROGRAMA	PRESUPUESTO VIGENTE	PRESUPUESTO EJECUTADO	% DE EJECUCIÓN PRESUPUESTARIA
12	SUB GOBERNACIÓN ARCE BERMEJO	SUB GOBERNACIÓN ARCE BERMEJO	FORTALECIMIENTO ADMINISTRACIÓN DEPARTAMENTAL	807.149,00	269.612,30	<b>33,40%</b>
13	INTRAID	INTRAID	FORTALECIMIENTO ADMINISTRACIÓN DEPARTAMENTAL	262.600,00	89.226,80	<b>33,98%</b>
14	SUB GOBERNACIÓN EL PUENTE MÉNDEZ	SUB GOBERNACIÓN EL PUENTE MÉNDEZ	PREVENCIÓN CONTROL Y ATENCIÓN DEL CORONAVIRUS	1.500.000,00	519.133,17	<b>34,61%</b>
15	SUB GOBERNACIÓN CERCADO	SUB GOBERNACIÓN CERCADO	PLAN DE SEGURIDAD CIUDADANA LEY 264	75.000,00	26.151,00	<b>34,87%</b>
16	ADMINISTRACIÓN CENTRAL	SECRETARIA DEPARTAMENTAL DE DESARROLLO HUMANO	CANASTA ALIMENTARIA PARA PERSONAS DE LA 3RA.EDAD POR UNA CALIDAD DE VIDA DIGNA - YUNCHARÁ	621.621,00	217.353,50	<b>34,97%</b>
17	ADMINISTRACIÓN CENTRAL	SECRETARIA DEPARTAMENTAL DE DESARROLLO HUMANO	CASA DE LA CULTURA Y CASA DORADA.	1.170.500,00	430.000,00	<b>36,74%</b>
18	SUB GOBERNACIÓN MÉNDEZ	SUB GOBERNACIÓN MÉNDEZ	APOYO AL DESARROLLO AGROPECUARIO Y FERIAS	100.000,00	36.745,59	<b>36,75%</b>
19	ADMINISTRACIÓN CENTRAL	SECRETARIA DEPARTAMENTAL DE ECONOMÍA Y FINANZAS	UNIVERSIDADES	9.540.877,00	3.512.484,01	<b>36,82%</b>
20	SUB GOBERNACIÓN AVILÉS - URIONDO	SUB GOBERNACIÓN AVILÉS - URIONDO	PLAN DE SEGURIDAD CIUDADANA LEY 264	100.000,00	37.471,70	<b>37,47%</b>
21	SERVICIO DEPARTAMENTAL DE EMPLEO - SEDEM	SERVICIO DEPARTAMENTAL DE EMPLEO TARIJA - SEDEM TARIJA	FORTALECIMIENTO ADMINISTRACIÓN DEPARTAMENTAL	530.000,00	199.577,82	<b>37,66%</b>
22	SUB GOBERNACIÓN O'CONNOR	SUB GOBERNACIÓN O'CONNOR	CANASTA ALIMENTARIA PERSONA DE LA TERCERA EDAD	188.000,00	71.800,00	<b>38,19%</b>

N°	DIRECCIÓN ADMINISTRATIVA	UNIDAD EJECUTORA	NOMBRE DEL PROGRAMA	PRESUPUESTO VIGENTE	PRESUPUESTO EJECUTADO	% DE EJECUCIÓN PRESUPUESTARIA
23	ADMINISTRACIÓN CENTRAL	SECRETARIA DEPARTAMENTAL DE DESARROLLO HUMANO	CANASTA ALIMENTARIA PARA PERSONAS DE LA 3RA.EDAD POR UNA CALIDAD DE VIDA DIGNA - EL PUENTE	1.222.763,00	475.230,00	<b>38,87%</b>
24	SUB GOBERNACIÓN PADCAYA	SUB GOBERNACIÓN PADCAYA	PREVISIÓN PARA LA REACTIVACIÓN PRODUCTIVA DE LAS ECONOMÍAS LOCALES - COVID	425.150,78	166.650,00	<b>39,20%</b>
25	SERVICIO DEPARTAMENTAL AGROPECUARIO	SERVICIO DEPARTAMENTAL AGROPECUARIO	FORTALECIMIENTO ADMINISTRACIÓN DEPARTAMENTAL	385.000,00	154.658,69	<b>40,17%</b>
26	ADMINISTRACIÓN CENTRAL	SECRETARIA DE SEGURIDAD, JUSTICIA Y DERECHOS HUMANOS	PLAN DE SEGURIDAD CIUDADANA LEY 264	1.960.950,00	808.054,04	<b>41,21%</b>
27	ADMINISTRACIÓN CENTRAL	SECRETARIA DEPARTAMENTAL DE DESARROLLO HUMANO	PROGRAMA DE TEATRO DE LA CULTURA	62.540,00	26.300,00	<b>42,05%</b>
28	SUB GOBERNACIÓN MÉNDEZ	SUB GOBERNACIÓN MÉNDEZ	FORTALECIMIENTO ADMINISTRACIÓN DEPARTAMENTAL	685.650,00	290.011,45	<b>42,30%</b>
29	SUB GOBERNACIÓN AVILÉS - URIONDO	SUB GOBERNACIÓN AVILÉS - URIONDO	PROGRAMA DE FORTALECIMIENTO A LA GESTIÓN EDUCATIVA INSTITUTO TECNOLÓGICO URIONDO	200.000,00	84.661,91	<b>42,33%</b>
30	SUB GOBERNACIÓN MÉNDEZ	SUB GOBERNACIÓN MÉNDEZ	CANASTA ALIMENTARIA PERSONA DE LA TERCERA EDAD	183.132,00	79.548,63	<b>43,44%</b>
31	SUB GOBERNACIÓN AVILÉS - URIONDO	SUB GOBERNACIÓN AVILÉS - URIONDO	FORTALECIMIENTO ADMINISTRACIÓN DEPARTAMENTAL	786.905,00	344.573,98	<b>43,79%</b>

N°	DIRECCIÓN ADMINISTRATIVA	UNIDAD EJECUTORA	NOMBRE DEL PROGRAMA	PRESUPUESTO VIGENTE	PRESUPUESTO EJECUTADO	% DE EJECUCIÓN PRESUPUESTARIA
32	SUB GOBERNACIÓN ARCE BERMEJO	SUB GOBERNACIÓN ARCE BERMEJO	PLAN DE SEGURIDAD CIUDADANA LEY 264	228.000,00	99.898,00	<b>43,81%</b>
33	ADMINISTRACIÓN CENTRAL	SECRETARIA DEPARTAMENTAL DE ECONOMÍA Y FINANZAS	FORTALECIMIENTO ADMINISTRACIÓN DEPARTAMENTAL	17.877.809,00	7.849.158,49	<b>43,90%</b>
34	SUB GOBERNACIÓN AVILÉS - URIONDO	SUB GOBERNACIÓN AVILÉS - URIONDO	PREVENCIÓN Y MITIGACIÓN DE DESASTRES NATURALES	305.216,00	136.480,00	<b>44,72%</b>
35	SUB GOBERNACIÓN O'CONNOR	SUB GOBERNACIÓN O'CONNOR	INSTITUTO TÉCNICO TECNOLÓGICO PROVINCIA O'CONNOR	119.000,00	53.414,52	<b>44,89%</b>
36	SUB GOBERNACIÓN EL PUENTE MÉNDEZ	SUB GOBERNACIÓN EL PUENTE MÉNDEZ	FORTALECIMIENTO ADMINISTRACIÓN DEPARTAMENTAL	945.865,00	429.760,83	<b>45,44%</b>
37	SUB GOBERNACIÓN PADCAYA	SUB GOBERNACIÓN PADCAYA	CANASTA ALIMENTARIA PERSONA DE LA TERCERA EDAD	73.600,00	33.601,16	<b>45,65%</b>
38	SUB GOBERNACIÓN MÉNDEZ	SUB GOBERNACIÓN MÉNDEZ	PROGRAMA DE APOYO AL TURISMO Y CULTURA	250.000,00	115.192,34	<b>46,08%</b>
39	SUB GOBERNACIÓN EL PUENTE MÉNDEZ	SUB GOBERNACIÓN EL PUENTE MÉNDEZ	PLAN DE SEGURIDAD CIUDADANA LEY 264	100.000,00	46.172,10	<b>46,17%</b>
40	SUB GOBERNACIÓN PADCAYA	SUB GOBERNACIÓN PADCAYA	APOYO AL DESARROLLO AGROPECUARIO Y FERIAS	140.000,00	66.352,70	<b>47,39%</b>
41	SERVICIO DEPARTAMENTAL DE SALUD	SERVICIO DEPARTAMENTAL DE SALUD	FORTALECIMIENTO HUMANO EN REDES DE SALUD	47.835.986,00	22.735.039,58	<b>47,53%</b>
42	ADMINISTRACIÓN DE EL PROSOL	ADMINISTRACIÓN DE EL PROSOL	PROGRAMA SOLIDARIO DE APOYO A LA PRODUCCIÓN PROSOL LEY 3741 .	30.400.000,00	14.609.744,29	<b>48,06%</b>

N°	DIRECCIÓN ADMINISTRATIVA	UNIDAD EJECUTORA	NOMBRE DEL PROGRAMA	PRESUPUESTO VIGENTE	PRESUPUESTO EJECUTADO	% DE EJECUCIÓN PRESUPUESTARIA
43	SUB GOBERNACIÓN CERCADO	SUB GOBERNACIÓN CERCADO	FORTALECIMIENTO ADMINISTRACIÓN DEPARTAMENTAL	1.596.290,00	773.787,13	<b>48,47%</b>
44	SUB GOBERNACIÓN PADCAYA	SUB GOBERNACIÓN PADCAYA	PROGRAMA DE FORTALECIMIENTO A LA GESTIÓN EDUCATIVA INSTITUTO EMBOROZÚ	55.000,00	26.672,70	<b>48,50%</b>
45	SUB GOBERNACIÓN ARCE BERMEJO	SUB GOBERNACIÓN ARCE BERMEJO	MANT. Y REHAB. INFRAESTRUCTURA VIAL PRODUCTIVA BERMEJO	566.360,00	275.383,20	<b>48,62%</b>
46	SUB GOBERNACIÓN CERCADO	SUB GOBERNACIÓN CERCADO	PREVENCIÓN Y MITIGACIÓN DE DESASTRES NATURALES	500.000,00	247.340,14	<b>49,47%</b>
47	ADMINISTRACIÓN CENTRAL	SECRETARIA DEPARTAMENTAL DE ECONOMÍA Y FINANZAS	DEUDA EXTERNA	3.836.300,00	1.901.479,52	<b>49,57%</b>
48	SERVICIO DEPARTAMENTAL DE GESTIÓN SOCIAL	SERVICIO DEPARTAMENTAL DE GESTIÓN SOCIAL	PROGRAMA DE SERVICIO DE GESTIÓN SOCIAL	6.424.818,95	3.205.494,76	<b>49,89%</b>

**PROGRAMAS RECURRENTE  
EN EL RANGO DE 51% A 75% DE EJECUCIÓN FINANCIERA**

N°	DIRECCIÓN ADMINISTRATIVA	UNIDAD EJECUTORA	NOMBRE DEL PROGRAMA	PRESUPUESTO VIGENTE	PRESUPUESTO EJECUTADO	% DE EJECUCIÓN PRESUPUESTARIA
1	SUB GOBERNACIÓN EL PUENTE MÉNDEZ	SUB GOBERNACIÓN EL PUENTE MÉNDEZ	PROGRAMA GENERO GENERACIONAL	100.000,00	51.796,00	<b>51,80%</b>
2	ADMINISTRACIÓN CENTRAL	SECRETARIA DEPARTAMENTAL DE ECONOMÍA Y FINANZAS	APOYO E IMPLEMENTACIÓN DE LA PROMOCIÓN DE EMPLEO DEPARTAMENTAL - LEY 151	1.335.198,00	693.221,71	<b>51,92%</b>
3	SUB GOBERNACIÓN MÉNDEZ	SUB GOBERNACIÓN MÉNDEZ	PREVENCIÓN Y MITIGACIÓN DE DESASTRES NATURALES	120.000,00	62.375,00	<b>51,98%</b>

N°	DIRECCIÓN ADMINISTRATIVA	UNIDAD EJECUTORA	NOMBRE DEL PROGRAMA	PRESUPUESTO VIGENTE	PRESUPUESTO EJECUTADO	% DE EJECUCIÓN PRESUPUESTARIA
4	SUB GOBERNACIÓN CERCADO	SUB GOBERNACIÓN CERCADO	DEFENSA Y PROTECCIÓN DE LA MUJER - IDH D.S. 2145	75.000,00	39.597,60	<b>52,80%</b>
5	HOSPITAL SAN JUAN DE DIOS	HOSPITAL SAN JUAN DE DIOS	PREVENCIÓN CONTROL Y ATENCIÓN DEL CORONAVIRUS	10.332.000,00	5.479.059,68	<b>53,03%</b>
6	SUB GOBERNACIÓN YUNCHARÁ AVILÉS	SUB GOBERNACIÓN AVILÉS URIONDO	PROGRAMA DE MEJORAMIENTO DE LA RED VIAL DEPARTAMENTAL	767.317,00	409.372,72	<b>53,35%</b>
7	SERVICIO DEPARTAMENTAL DE SALUD	SERVICIO DEPARTAMENTAL DE SALUD	FORTALECIMIENTO CON RECURSO HUMANO PARA LOS ESTABLECIMIENTOS DE TERCER NIVEL	11.323.259,00	6.118.874,78	<b>54,04%</b>
8	ADMINISTRACIÓN CENTRAL	SECRETARIA DEPARTAMENTAL DE DESARROLLO HUMANO	PREVENCIÓN CONTROL Y ATENCIÓN DEL CORONAVIRUS	43.167.906,00	23.984.370,26	<b>55,56%</b>
9	ADMINISTRACIÓN CENTRAL	SECRETARIA DEPARTAMENTAL DE ECONOMÍA Y FINANZAS	CENTRO DE REHABILITACIÓN Y CAPACITACIÓN PARA CIEGOS - CERECCI.	799.001,00	450.000,00	<b>56,32%</b>
10	SUB GOBERNACIÓN EL PUENTE MÉNDEZ	SUB GOBERNACIÓN EL PUENTE MÉNDEZ	APOYO AL DESARROLLO AGROPECUARIO Y FERIAS	200.000,00	117.552,03	<b>58,78%</b>
11	PROGRAMA DE REHABILITACIÓN DE TIERRAS	PROGRAMA DE REHABILITACIÓN DE TIERRAS TARIJA PERTT.	FORTALECIMIENTO ADMINISTRACIÓN DEPARTAMENTAL	472.000,00	284.923,00	<b>60,37%</b>
12	ADMINISTRACIÓN CENTRAL	SECRETARIA DEPARTAMENTAL DE ECONOMÍA Y FINANZAS	PREVISIONES FINANCIERAS	14.869.293,20	9.000.000,00	<b>60,53%</b>
13	SERVICIO DEPARTAMENTAL DE GESTIÓN SOCIAL	SERVICIO DEPARTAMENTAL DE GESTIÓN SOCIAL	SERVICIO DEPARTAMENTAL DE GESTIÓN SOCIAL - TGN	5.643.716,00	3.471.280,32	<b>61,51%</b>
14	SUB GOBERNACIÓN ARCE BERMEJO	SUB GOBERNACIÓN ARCE BERMEJO	VIGILANCIA, CONTROL Y ERRADICACIÓN DE VECTORES TRANSMISORES DE ENFERMEDADES ENDÉMICAS	160.000,00	99.797,62	<b>62,37%</b>

N°	DIRECCIÓN ADMINISTRATIVA	UNIDAD EJECUTORA	NOMBRE DEL PROGRAMA	PRESUPUESTO VIGENTE	PRESUPUESTO EJECUTADO	% DE EJECUCIÓN PRESUPUESTARIA
15	SERVICIO DEPARTAMENTAL DE SALUD	SERVICIO DEPARTAMENTAL DE SALUD	SERVICIO DEPARTAMENTAL DE SALUD - TGN	286.632.531,00	180.634.335,22	<b>63,02%</b>
16	SUB GOBERNACIÓN O'CONNOR	SUB GOBERNACIÓN O'CONNOR	PREVENCIÓN Y MITIGACIÓN DE DESASTRES NATURALES	60.000,00	37.814,00	<b>63,02%</b>
17	SUB GOBERNACIÓN ARCE BERMEJO	SUB GOBERNACIÓN ARCE BERMEJO	PREVENCIÓN CONTROL Y ATENCIÓN DEL CORONAVIRUS	180.000,00	117.006,00	<b>65,00%</b>
18	ADMINISTRACIÓN CENTRAL	SECRETARIA DEPARTAMENTAL DE ECONOMÍA Y FINANZAS	TRANSFERENCIA AL GOBIERNO AUTÓNOMO REGIONAL DEL GRAN CHACO	37.980.351,00	24.731.853,27	<b>65,12%</b>
19	ADMINISTRACIÓN CENTRAL	SECRETARIA DEPARTAMENTAL DE ECONOMÍA Y FINANZAS	DEUDA INTERNA	65.759.816,00	43.267.933,55	<b>65,80%</b>
20	SUB GOBERNACIÓN MÉNDEZ	SUB GOBERNACIÓN MÉNDEZ	PREVISIÓN PARA LA REACTIVACIÓN PRODUCTIVA DE LAS ECONOMÍAS LOCALES - COVID	376.010,73	249.266,00	<b>66,29%</b>
21	SUB GOBERNACIÓN MÉNDEZ	SUB GOBERNACIÓN MÉNDEZ	FORTALECIMIENTO PARA LA PROMOCIÓN Y APOYO AL DEPORTE	100.000,00	66.601,77	<b>66,60%</b>
22	ADMINISTRACIÓN CENTRAL	SECRETARIA DEPARTAMENTAL DE ECONOMÍA Y FINANZAS	FONDO DE FOMENTO A LA EDUCACIÓN CÍVICO PATRIÓTICA	174.152,00	116.666,38	<b>66,99%</b>
23	ADMINISTRACIÓN CENTRAL	SECRETARIA DEPARTAMENTAL DE ECONOMÍA Y FINANZAS	RENTA DIGNIDAD	26.122.206,00	17.499.961,66	<b>66,99%</b>
24	SUB GOBERNACIÓN YUNCHARÁ AVILÉS	SUB GOBERNACIÓN AVILÉS URIONDO	PREVENCIÓN Y MITIGACIÓN DE DESASTRES NATURALES	125.000,00	84.199,51	<b>67,36%</b>
25	SUB GOBERNACIÓN PADCAYA	SUB GOBERNACIÓN PADCAYA	FORTALECIMIENTO ADMINISTRACIÓN DEPARTAMENTAL	593.786,00	402.524,84	<b>67,79%</b>
26	SUB GOBERNACIÓN PADCAYA	SUB GOBERNACIÓN PADCAYA	PREVENCIÓN Y MITIGACIÓN DE DESASTRES NATURALES	60.000,00	42.340,60	<b>70,57%</b>
27	SUB GOBERNACIÓN EL PUENTE MÉNDEZ	SUB GOBERNACIÓN EL PUENTE MÉNDEZ	PROGRAMA DE MEJORAMIENTO DE LA RED VIAL DEPARTAMENTAL	1.500.000,00	1.077.089,26	<b>71,81%</b>

N°	DIRECCIÓN ADMINISTRATIVA	UNIDAD EJECUTORA	NOMBRE DEL PROGRAMA	PRESUPUESTO VIGENTE	PRESUPUESTO EJECUTADO	% DE EJECUCIÓN PRESUPUESTARIA
28	SUB GOBERNACIÓN O'CONNOR	SUB GOBERNACIÓN O'CONNOR	FORTALECIMIENTO ADMINISTRACIÓN DEPARTAMENTAL	529.446,00	392.905,98	<b>74,21%</b>
29	ADMINISTRACIÓN CENTRAL	SECRETARIA DE SEGURIDAD, JUSTICIA Y DERECHOS HUMANOS	FORTALECIMIENTO A LA FELCV	303.680,00	227.382,50	<b>74,88%</b>
30	SUB GOBERNACIÓN YUNCHARÁ AVILÉS	SUB GOBERNACIÓN AVILÉS URIONDO	PREVISIÓN PARA LA REACTIVACIÓN PRODUCTIVA DE LAS ECONOMÍAS LOCALES - COVID	287.082,36	215.231,00	<b>74,97%</b>

**PROGRAMAS RECURRENTE  
EN EL RANGO DE 76% A 100% DE EJECUCIÓN FINANCIERA**

N°	DIRECCIÓN ADMINISTRATIVA	UNIDAD EJECUTORA	NOMBRE DEL PROGRAMA	PRESUPUESTO VIGENTE	PRESUPUESTO EJECUTADO	% DE EJECUCIÓN PRESUPUESTARIA
1	SUB GOBERNACIÓN CERCADO	SUB GOBERNACIÓN CERCADO	CANASTA ALIMENTARIA PERSONA DE LA TERCERA EDAD	7.176.941,80	5.513.376,40	<b>76,82%</b>
2	HOSPITAL SAN JUAN DE DIOS	HOSPITAL SAN JUAN DE DIOS	SEGURO UNIVERSAL GRATUITO - SUS	6.044.885,00	4.695.409,18	<b>77,68%</b>
3	ADMINISTRACIÓN CENTRAL	SECRETARIA DEPARTAMENTAL DE PLANIFICACIÓN E INVERSIÓN	CENTRO DE ESTADÍSTICA TARIJA	5.982,00	4.998,00	<b>83,55%</b>
4	SUB GOBERNACIÓN PADCAYA	SUB GOBERNACIÓN PADCAYA	PLAN DE SEGURIDAD CIUDADANA LEY 264	87.500,00	73.390,80	<b>83,88%</b>
5	ADMINISTRACIÓN CENTRAL	SECRETARIA DEPARTAMENTAL DE ECONOMÍA Y FINANZAS	OFICINA TÉCNICA DE LOS RÍOS PILCOMAYO Y BERMEJO.	2.391.608,00	2.391.608,00	<b>100,00%</b>



N°	DIRECCIÓN ADMINISTRATIVA	UNIDAD EJECUTORA	NOMBRE DEL PROGRAMA	PRESUPUESTO VIGENTE	PRESUPUESTO EJECUTADO	% DE EJECUCIÓN PRESUPUESTARIA
6	ADMINISTRACIÓN CENTRAL	SECRETARIA DEPARTAMENTAL DE ECONOMÍA Y FINANZAS	BONO DE VACUNACIÓN - ESCALAFÓN AL MÉRITO - BECAS DE MEDICINA	8.252.525,00	8.252.525,00	<b>100,00%</b>
7	SUB GOBERNACIÓN AVILÉS - URIONDO	SUB GOBERNACIÓN AVILÉS - URIONDO	CANASTA ALIMENTARIA PERSONA DE LA TERCERA EDAD	205.606,25	205.606,25	<b>100,00%</b>

---

# **Ejecución Financiera Operaciones de Funcionamiento**

---

## **ANEXO 6**

---

*Sistema Integrado de Gestión por  
Resultados*

---

**OPERACIONES DE FUNCIONAMIENTO  
EN EL RANGO DE 0% A 25% DE EJECUCIÓN FINANCIERA**

<b>N°</b>	<b>DIRECCIÓN ADMINISTRATIVA</b>	<b>UNIDAD EJECUTORA</b>	<b>NOMBRE DEL PROGRAMA</b>	<b>PRESUPUESTO VIGENTE</b>	<b>PRESUPUESTO EJECUTADO</b>	<b>% DE EJECUCIÓN PRESUPUESTARIA</b>
1	ADMINISTRACIÓN CENTRAL	REPRESENTACIÓN LA PAZ	DIRECCIÓN DE ADMINISTRACIÓN CENTRAL	818.981,00	54.366,40	<b>6,64%</b>

**OPERACIONES DE FUNCIONAMIENTO  
EN EL RANGO DE 26% A 50% DE EJECUCIÓN FINANCIERA**

<b>N°</b>	<b>DIRECCIÓN ADMINISTRATIVA</b>	<b>UNIDAD EJECUTORA</b>	<b>NOMBRE DEL PROGRAMA</b>	<b>PRESUPUESTO VIGENTE</b>	<b>PRESUPUESTO EJECUTADO</b>	<b>% DE EJECUCIÓN PRESUPUESTARIA</b>
1	SERVICIO DEPARTAMENTAL DE DEPORTES	SERVICIO DEPARTAMENTAL DE DEPORTES	SERVICIO DEPARTAMENTAL DE DEPORTE	1.249.739,00	444.962,94	<b>35,60%</b>
2	HOSPITAL SAN JUAN DE DIOS	HOSPITAL SAN JUAN DE DIOS	HOSPITAL REGIONAL SAN JUAN DE DIOS	17.142.809,36	6.849.244,65	<b>39,95%</b>
3	INTRAID	INTRAID	REHABILITACIÓN Y PREVENCIÓN TRATAMIENTO DE DROGODEPENDENCIA	295.956,00	124.609,50	<b>42,10%</b>
4	ADMINISTRACIÓN SAN JACINTO	ADMINISTRACIÓN SAN JACINTO	PROYECTO MÚLTIPLE SAN JACINTO	5.607.018,00	2.364.513,50	<b>42,17%</b>
5	SERVICIO DEPARTAMENTAL DE SALUD	SERVICIO DEPARTAMENTAL DE SALUD	APOYO AL SERVICIO DEPARTAMENTAL DE SALUD	2.819.825,00	1.289.926,35	<b>45,74%</b>

**OPERACIONES DE FUNCIONAMIENTO  
EN EL RANGO DE 51% A 75% DE EJECUCIÓN FINANCIERA**

<b>N°</b>	<b>DIRECCIÓN ADMINISTRATIVA</b>	<b>UNIDAD EJECUTORA</b>	<b>NOMBRE DEL PROGRAMA</b>	<b>PRESUPUESTO VIGENTE</b>	<b>PRESUPUESTO EJECUTADO</b>	<b>% DE EJECUCIÓN PRESUPUESTARIA</b>
1	SUB GOBERNACIÓN O'CONNOR	SUB GOBERNACIÓN O'CONNOR	DIRECCIÓN DE ADMINISTRACIÓN CENTRAL SECCIÓN O'CONNOR	3.644.386,00	1.880.281,65	<b>51,59%</b>
2	CEVITA	CEVITA	CEVITA	1.692.545,00	907.490,93	<b>53,62%</b>
3	ADMINISTRACIÓN CENTRAL	SECRETARIA DEPARTAMENTAL DE ECONOMÍA Y FINANZAS	DIRECCIÓN DE ADMINISTRACIÓN CENTRAL	38.320.335,00	21.554.621,12	<b>56,25%</b>
4	SUB GOBERNACIÓN YUNCHARÁ AVILÉS	SUB GOBERNACIÓN AVILÉS URIONDO	DIRECCIÓN DE ADMINISTRACIÓN CENTRAL PROVINCIA AVILÉS YUNCHARÁ	1.933.184,00	1.087.636,70	<b>56,26%</b>
5	SERVICIO DEPARTAMENTAL AGROPECUARIO	SERVICIO DEPARTAMENTAL AGROPECUARIA	SERVICIO DEPARTAMENTAL AGROPECUARIO SEDAG	3.862.740,00	2.178.666,36	<b>56,40%</b>
6	ASAMBLEA DEPARTAMENTAL	ASAMBLEA DEPARTAMENTAL	ASAMBLEA DEPARTAMENTAL	27.990.000,00	15.787.026,80	<b>56,40%</b>
7	BANCO DE SANGRE DE REFERENCIA DEPARTAMENTAL TARIJA	BANCO DE SANGRE DE REFERENCIA DEPARTAMENTAL TARIJA	BANCO DE SANGRE	2.194.152,00	1.300.070,29	<b>59,25%</b>
8	SUB GOBERNACIÓN CERCADO	SUB GOBERNACIÓN CERCADO	DIRECCIÓN DE ADMINISTRACIÓN CENTRAL CERCADO	2.521.294,00	1.536.869,96	<b>60,96%</b>
9	SUB GOBERNACIÓN PADCAYA	SUB GOBERNACIÓN PADCAYA	DIRECCIÓN DE ADMINISTRACIÓN CENTRAL PADCAYA	2.550.733,00	1.558.295,38	<b>61,09%</b>
10	SUB GOBERNACIÓN EL PUENTE MÉNDEZ	SUB GOBERNACIÓN EL PUENTE MÉNDEZ	DIRECCIÓN DE ADMINISTRACIÓN CENTRAL EL PUENTE	1.914.102,00	1.169.547,42	<b>61,10%</b>
11	SUB GOBERNACIÓN MÉNDEZ	SUB GOBERNACIÓN MÉNDEZ	DIRECCIÓN DE ADMINISTRACIÓN CENTRAL SAN LORENZO	2.228.967,00	1.375.608,25	<b>61,72%</b>
12	SUB GOBERNACIÓN AVILÉS - URIONDO	SUB GOBERNACIÓN AVILÉS - URIONDO	DIRECCIÓN DE ADMINISTRACIÓN CENTRAL SECCIÓN PROVINCIA AVILÉS	2.135.177,00	1.332.937,34	<b>62,43%</b>

13	SUB GOBERNACIÓN ARCE BERMEJO	SUB GOBERNACIÓN ARCE BERMEJO	DIRECCIÓN DE ADMINISTRACIÓN CENTRAL PROVINCIA ARCE BERMEJO	4.247.966,00	2.663.836,09	<b>62,71%</b>
14	PROGRAMA DE REHABILITACIÓN DE TIERRAS	PROGRAMA DE REHABILITACIÓN DE TIERRAS TARIJA PERTT.	PROGRAMA EJECUTIVO DE REHABILITACIÓN DE TIERRAS TARIJA	1.051.383,00	661.836,75	<b>62,95%</b>

**OPERACIONES DE FUNCIONAMIENTO  
EN EL RANGO DE 76% A 100% DE EJECUCIÓN FINANCIERA**

<b>N°</b>	<b>DIRECCIÓN ADMINISTRATIVA</b>	<b>UNIDAD EJECUTORA</b>	<b>NOMBRE DEL PROGRAMA</b>	<b>PRESUPUESTO VIGENTE</b>	<b>PRESUPUESTO EJECUTADO</b>	<b>% DE EJECUCIÓN PRESUPUESTARIA</b>
1	SERVICIO DEPARTAMENTAL DE CAMINOS	SERVICIO DEPARTAMENTAL DE CAMINOS	SERVICIO DEPARTAMENTAL DE CAMINOS	7706427	7039208,98	<b>91,34%</b>

---

**Ejecución  
Física  
Acumulada  
Proyectos de  
Inversión  
Directa**

---

**ANEXO 7**

---

*Sistema Integrado de Gestión  
por Resultados*

---

**PROYECTOS DE INVERSIÓN DIRECTA  
EN EL RANGO DE 0% A 25% DE EJECUCIÓN FÍSICA**

N°	DIRECCIÓN ADMINISTRATIVA	UNIDAD EJECUTORA	NOMBRE DEL PROGRAMA	PRESUPUESTO VIGENTE		PRESUPUESTO EJECUTADO		COSTO TOTAL DE PROYECTO	EJECUCIÓN FINANCIERA ACUMULADA	SALDO	EJECUCIÓN FÍSICA ACUMULADA
1	ADMINISTRACIÓN SAN JACINTO	ADMINISTRACIÓN SAN JACINTO	REPOS. Y CONST. DEL SISTEMA CENTRAL DE RIEGO EN EL ÁREA DE INFLUENCIA P.M.S.J.	19.568.402,00	0,00	0,00%	20.042.834,00	0,00	20.042.834,00	<b>0,00%</b>	
2	PROGRAMA DE REHABILITACIÓN DE TIERRAS	PROGRAMA DE REHABILITACIÓN DE TIERRAS TARIJA PERTT.	CONST. DEFENSIVOS Y ENCAUZAMIENTO COMUNIDADES SAN PEDRO DE SOLA Y BELLA VISTA	2.000.000,00	0,00	0,00%	3.105.421,00	0,00	3.105.421,00	<b>0,00%</b>	
3	SUB GOBERNACIÓN MÉNDEZ	SUB GOBERNACIÓN MÉNDEZ	CONST. SISTEMA DE RIEGO RANCHO NORTE ZONA LA HACIENDA	400.000,00	0,00	0,00%	7.501.301,53	0,00	7.501.301,53	<b>0,00%</b>	
4	SERVICIO DEPARTAMENTAL DE CAMINOS	SERVICIO DEPARTAMENTAL DE CAMINOS	CONST. DEL ASFALTADO DEL TRAMO BERMEJO SAN ANTONIO	20.524.210,61	6.249.111,53	30,45%	42.146.585,54	10.796.392,85	31.350.192,69	<b>3,31%</b>	
5	SUB GOBERNACIÓN CERCADO	SUB GOBERNACIÓN CERCADO	IMPLEM. DE SISTEMAS DE PROD. Y COMERCIALIZACIÓN ARTESANAL PROVINCIA CERCADO	1.500.000,00	1.388,41	0,09%	33.316.010,26	4.313.598,36	29.002.411,90	<b>6,83%</b>	
6	SERVICIO DEPARTAMENTAL DE CAMINOS	SERVICIO DEPARTAMENTAL DE CAMINOS	CONST. OBRAS DE CONCLUSIÓN ASFALTADO ISCAYACHI - FINAL COPACABANA	9.614.097,00	4.452.535,99	46,31%	44.473.304,38	20.659.752,99	23.813.551,39	<b>19,15%</b>	
7	SUB GOBERNACIÓN CERCADO	SUB GOBERNACIÓN CERCADO	MEJ. Y APOYO AL DESARROLLO DE LA PRODUCCIÓN AGRÍCOLA DE LA PROVINCIA CERCADO	1.550.396,00	5.632,96	0,36%	35.844.641,30	5.704.214,76	30.140.426,54	<b>23,53%</b>	

**PROYECTOS DE INVERSIÓN DIRECTA  
EN EL RANGO DE 26% A 50% DE EJECUCIÓN FÍSICA**

Nº	DIRECCIÓN ADMINISTRATIVA	UNIDAD EJECUTORA	NOMBRE DEL PROGRAMA	PRESUPUESTO VIGENTE	PRESUPUESTO EJECUTADO		COSTO TOTAL DE PROYECTO	EJECUCIÓN FINANCIERA ACUMULADA	SALDO	EJECUCIÓN FÍSICA ACUMULADA
1	ADMINISTRACIÓN CENTRAL	SECRETARIA DEPARTAMENTAL DE OBRAS PUBLICAS	CONST. PERFORACIÓN DE POZOS PROFUNDOS TARIJA (PPTAR)	4.500.000,00	2.412.723,81	53,62%	13.223.453,00	6.516.623,92	6.706.829,08	<b>28,52%</b>
2	ADMINISTRACIÓN CENTRAL	SECRETARIA DEPARTAMENTAL DE DESARROLLO HUMANO	EQUIP. HOSPITAL SAN JUAN DE DIOS TARIJA	2.938.023,00	0,00	0,00%	43.702.984,00	25.213.431,00	18.489.553,00	<b>33,94%</b>
3	SERVICIO DEPARTAMENTAL AGROPECUARIO	SERVICIO DEPARTAMENTAL AGROPECUARIA	DESAR. DE LA PRODUCCIÓN APÍCOLA EN SEIS MUNICIPIOS DEL DEPARTAMENTO DE TARIJA	1.050.000,00	20.237,69	1,93%	12.384.471,00	3.582.550,19	8.801.920,81	<b>42,23%</b>
4	SUB GOBERNACIÓN CERCADO	SUB GOBERNACIÓN CERCADO	IMPLEM. SISTEMAS DE RIEGO TECNIFICADO EN LOS DISTRITOS 19,20,21,22 PROVINCIA CERCADO	1.475.453,71	598.891,92	40,59%	49.337.095,40	21.784.344,83	27.552.750,57	<b>42,97%</b>
5	HOSPITAL SAN JUAN DE DIOS	HOSPITAL SAN JUAN DE DIOS	EQUIP. COMPLEMENTARIO HOSPITAL SAN JUAN DE DIOS - TARIJA	17.711.977,00	0,00	0,00%	32.570.423,00	12.834.022,50	19.736.400,50	<b>44,85%</b>



**PROYECTOS DE INVERSIÓN DIRECTA  
EN EL RANGO DE 51% A 75% DE EJECUCIÓN FÍSICA**

Nº	DIRECCIÓN ADMINISTRATIVA	UNIDAD EJECUTORA	NOMBRE DEL PROGRAMA	PRESUPUESTO VIGENTE	PRESUPUESTO EJECUTADO		COSTO TOTAL DE PROYECTO	EJECUCIÓN FINANCIERA ACUMULADA	SALDO	EJECUCIÓN FÍSICA ACUMULADA
1	SUB GOBERNACIÓN PADCAYA	SUB GOBERNACIÓN PADCAYA	MEJ. Y MANT. DE LA RED VIAL DPTAL PROVINCIA ARCE	4.728.120,00	1.079.891,05	22,84%	48.796.870,81	18.357.872,76	30.438.998,05	<b>51,44%</b>
2	SUB GOBERNACIÓN MÉNDEZ	SUB GOBERNACIÓN MÉNDEZ	IMPLEM. Y FOMENTO AL DESARROLLO PECUARIO 1RA.SECCION PROV. MÉNDEZ	1.199.500,00	0,00	0,00%	33.835.530,00	2.315.988,90	31.519.541,10	<b>54,52%</b>
3	PROGRAMA DE REHABILITACIÓN DE TIERRAS	PROGRAMA DE REHABILITACIÓN DE TIERRAS TARIJA PERTT.	RESTAU. Y MANEJO INTEGRAL DE LA SUBCUENCA MEDIA DEL RIO SANTA ANA	34.288,00	26.503,72	77,30%	24.750.733,00	24.056.727,33	694.005,67	<b>54,72%</b>
4	BANCO DE SANGRE DE REFERENCIA DEPARTAMENTAL TARIJA	BANCO DE SANGRE DE REFERENCIA DEPARTAMENTAL TARIJA	EQUIP. MEDICO Y LABORATORIO PARA EL BANCO DE SANGRE DPTO. DE TARIJA	250.000,00	0,00	0,00%	4.978.533,00	2.263.711,00	2.714.822,00	<b>56,82%</b>
5	SUB GOBERNACIÓN ARCE BERMEJO	SUB GOBERNACIÓN ARCE BERMEJO	APOYO A LA PRODUCCIÓN AGRÍCOLA 2DA SECC. BERMEJO.	2.184.591,00	0,00	0,00%	28.259.696,00	18.027.725,85	10.231.970,15	<b>60,71%</b>
6	SUB GOBERNACIÓN PADCAYA	SUB GOBERNACIÓN PADCAYA	APOYO A LA PRODUCCIÓN PECUARIA 1RA SECCIÓN PROVINCIA ARCE	879.999,00	614.971,93	69,88%	34.909.915,00	22.335.712,38	12.574.202,62	<b>68,47%</b>

Nº	DIRECCIÓN ADMINISTRATIVA	UNIDAD EJECUTORA	NOMBRE DEL PROGRAMA	PRESUPUESTO VIGENTE	PRESUPUESTO EJECUTADO		COSTO TOTAL DE PROYECTO	EJECUCIÓN FINANCIERA ACUMULADA	SALDO	EJECUCIÓN FÍSICA ACUMULADA
7	SUB GOBERNACIÓN AVILÉS - URIONDO	SUB GOBERNACIÓN AVILÉS - URIONDO	FOREST. DISTRITOS MISCAS - JUNTAS DEL ROSARIO CUENCA CAMACHO	534.137,00	87.361,60	16,36%	15.000.000,00	1.068.479,87	13.931.520,13	<b>70,19%</b>

**PROYECTOS DE INVERSIÓN DIRECTA  
EN EL RANGO DE 76% A 100% DE EJECUCIÓN FÍSICA**

Nº	DIRECCIÓN ADMINISTRATIVA	UNIDAD EJECUTORA	NOMBRE DEL PROGRAMA	PRESUPUESTO VIGENTE	PRESUPUESTO EJECUTADO		COSTO TOTAL DE PROYECTO	EJECUCIÓN FINANCIERA ACUMULADA	SALDO	EJECUCIÓN FÍSICA ACUMULADA
1	SERVICIO DEPARTAMENTAL AGROPECUARIO	SERVICIO DEPARTAMENTAL AGROPECUARIA	FORTAL. A LA CADENA PRODUCTIVA DEL CULTIVO DE CÍTRICOS EN LA PROVINCIA ARCE DEPARTAMENTO DE TARIJA	1.050.000,00	256.735,66	24,45%	15.851.763,00	9.935.664,24	5.916.098,76	<b>76,15%</b>
2	SUB GOBERNACIÓN CERCADO	SUB GOBERNACIÓN CERCADO	PREVEN. Y ATENCIÓN CHURA SONRISA PROVINCIA CERCADO	1.600.000,00	422.460,76	26,40%	7.098.642,20	5.471.948,84	1.626.693,36	<b>80,00%</b>
3	ADMINISTRACIÓN CENTRAL	SECRETARIA DEPARTAMENTAL DE RECURSOS NATURALES Y MEDIO AMBIENTE	CONTROL FITOSANITARIO DEL QUEMA QUEMA 2DA FASE EN EL VALLE CENTRAL DE TARIJA	135.959,00	58.370,00	42,93%	807.354,00	527.380,18	279.973,82	<b>80,90%</b>
4	SUB GOBERNACIÓN MÉNDEZ	SUB GOBERNACIÓN MÉNDEZ	MEJ. Y MANT. VIAL DEPTAL. PROVINCIA MÉNDEZ PRIMERA SECCIÓN	2.715.750,00	1.714.905,73	63,15%	32.680.284,00	31.404.278,58	1.276.005,42	<b>82,66%</b>
5	PROGRAMA DE REHABILITACIÓN DE TIERRAS	PROGRAMA DE REHABILITACIÓN DE TIERRAS TARIJA PERTT.	RESTAU. HIDROLÓGICA FORESTAL SUBCUENCA DEL RIO TOLOMOSA	102.408,00	81.041,77	79,14%	33.440.390,00	32.841.453,64	598.936,36	<b>84,38%</b>

N°	DIRECCIÓN ADMINISTRATIVA	UNIDAD EJECUTORA	NOMBRE DEL PROGRAMA	PRESUPUESTO VIGENTE	PRESUPUESTO EJECUTADO		COSTO TOTAL DE PROYECTO	EJECUCIÓN FINANCIERA ACUMULADA	SALDO	EJECUCIÓN FÍSICA ACUMULADA
6	SERVICIO DEPARTAMENTAL AGROPECUARIO	SERVICIO DEPARTAMENTAL AGROPECUARIA	MEJ. COMPETITIVO DE LA CADENA DE MANZANILLA DE ALTURA 2DA FASE EN EL DPTO. DE TARIJA	800.000,00	217.064,71	27,13%	3.842.577,49	3.165.156,82	677.420,67	<b>85,87%</b>
7	SERVICIO DEPARTAMENTAL DE CAMINOS	SERVICIO DEPARTAMENTAL DE CAMINOS	CONST. ASFALTADO RUTA D602-TRAMO-CR-RT-603 (CANASMORO) -RIO PILAYA SUBTRAMO 1 PUENTE UNIÓN EUROPEA-EL ROSAL	274.248,00	2.000,00	0,73%	39.848.865,39	29.197.519,88	10.651.345,51	<b>86,67%</b>
8	SUB GOBERNACIÓN ARCE BERMEJO	SUB GOBERNACIÓN ARCE BERMEJO	CONST. E IMPLEMENTACIÓN CENTROS DE CAPACITACIÓN PRODUCTIVA ÁREA RURAL BERMEJO	956.260,00	0,00	0,00%	6.362.048,95	5.212.516,30	1.149.532,65	<b>87,21%</b>
9	PROGRAMA DE REHABILITACIÓN DE TIERRAS	PROGRAMA DE REHABILITACIÓN DE TIERRAS TARIJA PERTT.	RESTAU. Y MANEJO INTEGRAL DE LA SUBCUENCA ALTA DEL RIO GUADALQUIVIR	128.606,00	114.485,82	89,02%	28.545.738,00	26.015.225,31	2.530.512,69	<b>89,79%</b>
10	SERVICIO DEPARTAMENTAL AGROPECUARIO	SERVICIO DEPARTAMENTAL AGROPECUARIA	IMPLEM. CENTRO DE MEJ. GENÉTICO DE GAN. BOVINO EN EL VALLE CENTRAL DE TARIJA	2.108.338,00	598.796,43	28,40%	12.136.107,00	10.095.110,10	2.040.996,90	<b>91,75%</b>
11	SUB GOBERNACIÓN AVILÉS - URIONDO	SUB GOBERNACIÓN AVILÉS - URIONDO	EQUIP. Y APOYO A LA PRODUCCIÓN SECCIÓN URIONDO	2.883.290,00	1543231,77	53,52%	60.266.893,00	54.985.660,32	5.281.232,68	<b>94,66%</b>
12	SERVICIO DEPARTAMENTAL DE CAMINOS	SERVICIO DEPARTAMENTAL DE CAMINOS	CONST. OBRAS DE CONCLUSIÓN MEJ. CAMINO MATADERO -TEMPORAL-S.J. NORTE-S.J. SUD - TABLADA-SAN LUI-S.J. OESTE	1.000.000,00	334.694,90	33,47%	26.149.228,29	25.517.117,51	632.110,78	<b>95,57%</b>
13	SUB GOBERNACIÓN ARCE BERMEJO	SUB GOBERNACIÓN ARCE BERMEJO	CONST. VÍAS DE ACCESO ZONA PRODUCTIVA CAMPANARIO - VILLANUEVA 2DA SECC. PROV. ARCE BERMEJO	1.421.824,00	0,00	0,00%	35.264.744,64	8.424.772,39	26.839.972,25	<b>100,00%</b>

N°	DIRECCIÓN ADMINISTRATIVA	UNIDAD EJECUTORA	NOMBRE DEL PROGRAMA	PRESUPUESTO VIGENTE	PRESUPUESTO EJECUTADO		COSTO TOTAL DE PROYECTO	EJECUCIÓN FINANCIERA ACUMULADA	SALDO	EJECUCIÓN FÍSICA ACUMULADA
14	SERVICIO DEPARTAMENTAL DE CAMINOS	SERVICIO DEPARTAMENTAL DE CAMINOS	CONST. ASFALTADO CAMINO ISCAYACHI-TOJO-CARRETAS (TRAMO FINAL COPACABANA - YUNCHARÁ)	0,00	0,00	0,00%	82.034.302,93	72.115.688,49	9.918.614,44	<b>100,00%</b>
15	SUB GOBERNACIÓN O'CONNOR	SUB GOBERNACIÓN O'CONNOR	CONST. ESTADIO DEPARTAMENTAL GUADALUPANO PROV. O CONNOR	6.619.456,66	0,00	0,00%	54.478.525,51	54.478.525,51	0,00	<b>100,00%</b>

---

# **Ejecución Financiera Acumulada Proyectos de Inversión Directa**

---

## **ANEXO 8**

---

*Sistema Integrado de Gestión  
por Resultados*

---

**PROYECTOS DE INVERSIÓN DIRECTA  
EN EL RANGO DE 0% A 25% DE EJECUCIÓN FINANCIERA**

N°	DIRECCIÓN ADMINISTRATIVA	UNIDAD EJECUTORA	NOMBRE DEL PROGRAMA	PRESUPUESTO VIGENTE	PRESUPUESTO EJECUTADO		COSTO TOTAL DE PROYECTO	EJECUCIÓN FINANCIERA ACUMULADA	SALDO	EJECUCIÓN ACUMULADA
1	ADMINISTRACIÓN SAN JACINTO	ADMINISTRACIÓN SAN JACINTO	REPOS. Y CONST. DEL SISTEMA CENTRAL DE RIEGO EN EL ÁREA DE INFLUENCIA P.M.S.J.	19.568.402,00	0,00	0,00%	20042834,00	0,00	20.042.834,00	<b>0,00%</b>
2	PROGRAMA DE REHABILITACIÓN DE TIERRAS	PROGRAMA DE REHABILITACIÓN DE TIERRAS TARIJA PERTT.	CONST. DEFENSIVOS Y ENCAUZAMIENTO COMUNIDADES SAN PEDRO DE SOLA Y BELLA VISTA	2.000.000,00	0,00	0,00%	3105421,00	0,00	3.105.421,00	<b>0,00%</b>
3	SUB GOBERNACIÓN MÉNDEZ	SUB GOBERNACIÓN MÉNDEZ	CONST. SISTEMA DE RIEGO RANCHO NORTE ZONA LA HACIENDA	400.000,00	0,00	0,00%	7501301,53	0,00	7.501.301,53	<b>0,00%</b>
4	SUB GOBERNACIÓN MÉNDEZ	SUB GOBERNACIÓN MÉNDEZ	IMPLEM. Y FOMENTO AL DESARROLLO PECUARIO 1RA. SECCION PROV. MÉNDEZ	1.199.500,00	0,00	0,00%	33835530,00	2.315.988,90	31.519.541,10	<b>6,84%</b>
5	SUB GOBERNACIÓN AVILÉS - URIONDO	SUB GOBERNACIÓN AVILÉS - URIONDO	FOREST. DISTRITOS MISCAS - JUNTAS DEL ROSARIO CUENCA CAMACHO	534.137,00	87.361,60	16,36%	15000000,00	1.068.479,87	13.931.520,13	<b>7,12%</b>
6	SUB GOBERNACIÓN CERCADO	SUB GOBERNACIÓN CERCADO	IMPLEM. DE SISTEMAS DE PROD. Y COMERCIALIZACIÓN ARTESANAL PROVINCIA CERCADO	1.500.000,00	1.388,41	0,09%	33316010,26	4.313.598,36	29.002.411,90	<b>12,95%</b>
7	SUB GOBERNACIÓN CERCADO	SUB GOBERNACIÓN CERCADO	MEJ. Y APOYO AL DESARROLLO DE LA PRODUCCIÓN AGRÍCOLA DE LA PROVINCIA CERCADO	1.550.396,00	5.632,96	0,36%	35844641,30	5.704.214,76	30.140.426,54	<b>15,91%</b>
8	SUB GOBERNACIÓN ARCE BERMEJO	SUB GOBERNACIÓN ARCE BERMEJO	CONST. VÍAS DE ACCESO ZONA PRODUCTIVA CAMPANARIO - VILLANUEVA 2DA SECC. PROV. ARCE BERMEJO	1.421.824,00	0,00	0,00%	35264744,64	8.424.772,39	26.839.972,25	<b>23,89%</b>

N°	DIRECCIÓN ADMINISTRATIVA	UNIDAD EJECUTORA	NOMBRE DEL PROGRAMA	PRESUPUESTO VIGENTE	PRESUPUESTO EJECUTADO		COSTO TOTAL DE PROYECTO	EJECUCIÓN FINANCIERA ACUMULADA	SALDO	EJECUCIÓN ACUMULADA
9	SERVICIO DEPARTAMENTAL DE CAMINOS	SERVICIO DEPARTAMENTAL DE CAMINOS	CONST. DEL ASFALTADO DEL TRAMO BERMEJO SAN ANTONIO	20.524.210,61	6.249.111,53	30,45%	42146585,54	10.796.392,85	31.350.192,69	<b>25,62%</b>

**PROYECTOS DE INVERSIÓN DIRECTA  
EN EL RANGO DE 26% A 50% DE EJECUCIÓN FINANCIERA**

N°	DIRECCIÓN ADMINISTRATIVA	UNIDAD EJECUTORA	NOMBRE DEL PROGRAMA	PRESUPUESTO VIGENTE	PRESUPUESTO EJECUTADO		COSTO TOTAL DE PROYECTO	EJECUCIÓN FINANCIERA ACUMULADA	SALDO	EJECUCIÓN ACUMULADA
1	SERVICIO DEPARTAMENTAL AGROPECUARIO	SERVICIO DEPARTAMENTAL AGROPECUARIA	DESAR. DE LA PRODUCCIÓN APÍCOLA EN SEIS MUNICIPIOS DEL DEPARTAMENTO DE TARIJA	1.050.000,00	20.237,69	1,93%	12.384.471,00	3.582.550,19	8.801.920,81	<b>28,93%</b>
2	SUB GOBERNACIÓN PADCAYA	SUB GOBERNACIÓN PADCAYA	MEJ. Y MANT. DE LA RED VIAL DPTAL PROVINCIA ARCE	4.728.120,00	1.079.891,05	22,84%	48.796.870,81	18.357.872,76	30.438.998,05	<b>37,62%</b>
3	HOSPITAL SAN JUAN DE DIOS	HOSPITAL SAN JUAN DE DIOS	EQUIP. COMPLEMENTARIO HOSPITAL SAN JUAN DE DIOS - TARIJA	17.711.977,00	0,00	0,00%	32.570.423,00	12.834.022,50	19.736.400,50	<b>39,40%</b>
4	SUB GOBERNACIÓN CERCADO	SUB GOBERNACIÓN CERCADO	IMPLEM. SISTEMAS DE RIEGO TECNIFICADO EN LOS DISTRITOS 19,20,21,22 PROVINCIA CERCADO	1.475.453,71	598.891,92	40,59%	49.337.095,40	21.784.344,83	27.552.750,57	<b>44,15%</b>
5	BANCO DE SANGRE DE REFERENCIA DEPARTAMENTAL TARIJA	BANCO DE SANGRE DE REFERENCIA DEPARTAMENTAL TARIJA	EQUIP. MEDICO Y LABORATORIO PARA EL BANCO DE SANGRE DPTO. DE TARIJA	250.000,00	0,00	0,00%	4.978.533,00	2.263.711,00	2.714.822,00	<b>45,47%</b>
6	SERVICIO DEPARTAMENTAL DE CAMINOS	SERVICIO DEPARTAMENTAL DE CAMINOS	CONST. OBRAS DE CONCLUSIÓN ASFALTADO ISCAYACHI - FINAL COPACABANA	9.614.097,00	4.452.535,99	46,31%	44.473.304,38	20.659.752,99	23.813.551,39	<b>46,45%</b>

N°	DIRECCIÓN ADMINISTRATIVA	UNIDAD EJECUTORA	NOMBRE DEL PROGRAMA	PRESUPUESTO VIGENTE	PRESUPUESTO EJECUTADO		COSTO TOTAL DE PROYECTO	EJECUCIÓN FINANCIERA ACUMULADA	SALDO	EJECUCIÓN ACUMULADA
7	ADMINISTRACIÓN CENTRAL	SECRETARIA DEPARTAMENTAL DE OBRAS PUBLICAS	CONST. PERFORACIÓN DE POZOS PROFUNDOS TARIJA (PPTAR)	4.500.000,00	2.412.723,81	53,62%	13.223.453,00	6.516.623,92	6.706.829,08	<b>49,28%</b>

**PROYECTOS DE INVERSIÓN DIRECTA  
EN EL RANGO DE 51% A 75% DE EJECUCIÓN FINANCIERA**

N°	DIRECCIÓN ADMINISTRATIVA	UNIDAD EJECUTORA	NOMBRE DEL PROGRAMA	PRESUPUESTO VIGENTE	PRESUPUESTO EJECUTADO		COSTO TOTAL DE PROYECTO	EJECUCIÓN FINANCIERA ACUMULADA	SALDO	EJECUCIÓN ACUMULADA
1	ADMINISTRACIÓN CENTRAL	SECRETARIA DEPARTAMENTAL DE DESARROLLO HUMANO	EQUIP. HOSPITAL SAN JUAN DE DIOS TARIJA	2.938.023,00	0,00	0,00%	43.702.984,00	25.213.431,00	18.489.553,00	<b>57,69%</b>
2	SERVICIO DEPARTAMENTAL AGROPECUARIO	SERVICIO DEPARTAMENTAL AGROPECUARIA	FORTAL. A LA CADENA PRODUCTIVA DEL CULTIVO DE CÍTRICOS EN LA PROVINCIA ARCE DEPARTAMENTO DE TARIJA	1.050.000,00	256.735,66	24,45%	15.851.763,00	9.935.664,24	5.916.098,76	<b>62,68%</b>
3	SUB GOBERNACIÓN ARCE BERMEJO	SUB GOBERNACIÓN ARCE BERMEJO	APOYO A LA PRODUCCIÓN AGRÍCOLA 2DA SECC. BERMEJO.	2.184.591,00	0,00	0,00%	28.259.696,00	18.027.725,85	10.231.970,15	<b>63,79%</b>
4	SUB GOBERNACIÓN PADCAYA	SUB GOBERNACIÓN PADCAYA	APOYO A LA PRODUCCIÓN PECUARIA 1RA SECCIÓN PROVINCIA ARCE	879.999,00	614.971,93	69,88%	34.909.915,00	22.335.712,38	12.574.202,62	<b>63,98%</b>
5	ADMINISTRACIÓN CENTRAL	SECRETARIA DEPARTAMENTAL DE RECURSOS NATURALES Y MEDIO AMBIENTE	CONTROL FITOSANITARIO DEL QUEMA QUEMA 2DA FASE EN EL VALLE CENTRAL DE TARIJA	135.959,00	58.370,00	42,93%	807.354,00	527.380,18	279.973,82	<b>65,32%</b>
6	SERVICIO DEPARTAMENTAL DE CAMINOS	SERVICIO DEPARTAMENTAL DE CAMINOS	CONST. ASFALTADO RUTA D602-TRAMO-CR-RT-603 (CANASMORO) -RIO PILAYA SUBTRAMO 1 PUENTE UNIÓN EUROPEA-EL ROSAL	274.248,00	2.000,00	0,73%	39.848.865,39	29.197.519,88	10.651.345,51	<b>73,27%</b>



**PROYECTOS DE INVERSIÓN DIRECTA  
EN EL RANGO DE 76% A 100% DE EJECUCIÓN FINANCIERA**

Nº	DIRECCIÓN ADMINISTRATIVA	UNIDAD EJECUTORA	NOMBRE DEL PROGRAMA	PRESUPUESTO VIGENTE	PRESUPUESTO EJECUTADO		COSTO TOTAL DE PROYECTO	EJECUCIÓN FINANCIERA ACUMULADA	SALDO	EJECUCIÓN ACUMULADA
1	SUB GOBERNACIÓN CERCADO	SUB GOBERNACIÓN CERCADO	PREVEN. Y ATENCIÓN CHURA SONRISA PROVINCIA CERCADO	1.600.000,00	422.460,76	26,40%	7.098.642,20	5.471.948,84	1.626.693,36	<b>77,08%</b>
2	SUB GOBERNACIÓN ARCE BERMEJO	SUB GOBERNACIÓN ARCE BERMEJO	CONST. E IMPLEMENTACIÓN CENTROS DE CAPACITACIÓN PRODUCTIVA ÁREA RURAL BERMEJO	956.260,00	0	0,00%	6.362.048,95	5.212.516,30	1.149.532,65	<b>81,93%</b>
3	SERVICIO DEPARTAMENTAL AGROPECUARIO	SERVICIO DEPARTAMENTAL AGROPECUARIA	MEJ. COMPETITIVO DE LA CADENA DE MANZANILLA DE ALTURA 2DA FASE EN EL DPTO. DE TARIJA	800.000,00	217.064,71	27,13%	3.842.577,49	3.165.156,82	677.420,67	<b>82,37%</b>
4	SERVICIO DEPARTAMENTAL AGROPECUARIO	SERVICIO DEPARTAMENTAL AGROPECUARIA	IMPLEM. CENTRO DE MEJ. GENÉTICO DE GAN. BOVINO EN EL VALLE CENTRAL DE TARIJA	2.108.338,00	598.796,43	28,40%	12.136.107,00	10.095.110,10	2.040.996,90	<b>83,18%</b>
5	SERVICIO DEPARTAMENTAL DE CAMINOS	SERVICIO DEPARTAMENTAL DE CAMINOS	CONST. ASFALTADO CAMINO ISCAYACHI-TOJO-CARRETAS (TRAMO FINAL COPACABANA - YUNCHARÁ)	0,00	0,00	0,00%	82.034.302,93	72.115.688,49	9.918.614,44	<b>87,91%</b>
6	PROGRAMA DE REHABILITACIÓN DE TIERRAS	PROGRAMA DE REHABILITACIÓN DE TIERRAS TARIJA PERTT.	RESTAU. Y MANEJO INTEGRAL DE LA SUBCUENCA ALTA DEL RIO GUADALQUIVIR	128.606,00	114.485,82	89,02%	28.545.738,00	26.015.225,31	2.530.512,69	<b>91,14%</b>
7	SUB GOBERNACIÓN AVILÉS - URIONDO	SUB GOBERNACIÓN AVILÉS - URIONDO	EQUIP. Y APOYO A LA PRODUCCIÓN SECCIÓN URIONDO	2.883.290,00	1.543.231,77	53,52%	60.266.893,00	54.985.660,32	5.281.232,68	<b>91,24%</b>
8	SUB GOBERNACIÓN MÉNDEZ	SUB GOBERNACIÓN MÉNDEZ	MEJ. Y MANT. VIAL DEPTAL. PROVINCIA MÉNDEZ PRIMERA SECCIÓN	2.715.750,00	1.714.905,73	63,15%	32.680.284,00	31.404.278,58	1.276.005,42	<b>96,10%</b>
9	PROGRAMA DE REHABILITACIÓN DE TIERRAS	PROGRAMA DE REHABILITACIÓN DE TIERRAS TARIJA PERTT.	RESTAU. Y MANEJO INTEGRAL DE LA SUBCUENCA MEDIA DEL RIO SANTA ANA	34.288,00	26.503,72	77,30%	24.750.733,00	24.056.727,33	694.005,67	<b>97,20%</b>

Nº	DIRECCIÓN ADMINISTRATIVA	UNIDAD EJECUTORA	NOMBRE DEL PROGRAMA	PRESUPUESTO VIGENTE	PRESUPUESTO EJECUTADO		COSTO TOTAL DE PROYECTO	EJECUCIÓN FINANCIERA ACUMULADA	SALDO	EJECUCIÓN ACUMULADA
10	SERVICIO DEPARTAMENTAL DE CAMINOS	SERVICIO DEPARTAMENTAL DE CAMINOS	CONST. OBRAS DE CONCLUSIÓN MEJ. CAMINO MATADERO - TEMPORAL-S.J. NORTE-S.J. SUD -TABLADA-SAN LUI-S.J. OESTE	1.000.000,00	334.694,90	33,47%	26.149.228,29	25.517.117,51	632.110,78	<b>97,58%</b>
11	PROGRAMA DE REHABILITACIÓN DE TIERRAS	PROGRAMA DE REHABILITACIÓN DE TIERRAS TARIJA PERTT.	RESTAU. HIDROLÓGICA FORESTAL SUBCUENCA DEL RIO TOLOMOSA	102.408,00	81.041,77	79,14%	33.440.390,00	32.841.453,64	598.936,36	<b>98,21%</b>
12	SUB GOBERNACIÓN O'CONNOR	SUB GOBERNACIÓN O'CONNOR	CONST. ESTADIO DEPARTAMENTAL GUADALUPANO PROV. O CONNOR	6.619.456,66	0,00	0,00%	54.478.525,51	54.478.525,51	0,00	<b>100,00%</b>

---

**Ejecución  
Física  
Acumulada  
Proyectos de  
Inversión  
Delegada**

---

**ANEXO 9**

---

*Sistema Integrado de Gestión  
por Resultados*

---

**PROYECTOS DE INVERSIÓN DELEGADA  
EN EL RANGO DE 0% A 25% DE EJECUCIÓN FÍSICA**

Nº	DIRECCIÓN ADMINISTRATIVA	UNIDAD EJECUTORA	NOMBRE DEL PROGRAMA	PRESUPUESTO VIGENTE	PRESUPUESTO EJECUTADO		COSTO TOTAL DEL PROYECTO	EJECUCIÓN ACUMULADA DEL PROYECTO	SALDO	EJECUCIÓN FÍSICA ACUMULADA
1	ADMINISTRACIÓN CENTRAL	SECRETARIA DEPARTAMENTAL DE PLANIFICACIÓN E INVERSIÓN	IMPLEM. PROGRAMA DE INVERSIÓN PÚBLICA MULTISECTORIAL - TARIJA	441.044,99	0	0,00%	441.044,99	0,00	441.044,99	<b>0,00%</b>
2	ADMINISTRACIÓN CENTRAL	SECRETARIA DEPARTAMENTAL DE OBRAS PUBLICAS	CONST. CASA FISCAL CIUDAD DE TARIJA	110.000,00	0	0,00%	450.000,00	0,00	450.000,00	<b>0,00%</b>
3	ADMINISTRACIÓN CENTRAL	SECRETARIA DEPARTAMENTAL DE OBRAS PUBLICAS	CONST. Y EQUIP. INSTITUTO MODELO NORMAL SUPERIOR DE CANASMORO	3.000.000,00	0	0,00%	37.028.073,21	0,00	37.028.073,21	<b>0,00%</b>
4	ADMINISTRACIÓN CENTRAL	SECRETARIA DEPARTAMENTAL DE DESARROLLO HUMANO	CONST. EQUIP. MUSEO VINOS Y SINGANIS PROVINCIA AVILÉS	500.000,00	0	0,00%	9.368.653,00	0,00	9.368.653,00	<b>0,00%</b>
5	SUB GOBERNACIÓN ARCE BERMEJO	SUB GOBERNACIÓN ARCE BERMEJO	IMPLEM. PROGRAMA DE INVERSIÓN PÚBLICA MULTISECTORIAL-SUBGOBERNACIÓN DE BERMEJO	0,00	0	0,00%	2.184.591,00	0,00	2.184.591,00	<b>0,00%</b>
6	SUB GOBERNACIÓN YUNCHARÁ AVILÉS	SUB GOBERNACIÓN AVILÉS URIONDO	MEJ. Y CONST. CAMINO CARAPARÍ SANTA BARBARA	187.714,33	0	0,00%	187.714,33	0,00	187.714,33	<b>0,00%</b>
7	SUB GOBERNACIÓN YUNCHARÁ AVILÉS	SUB GOBERNACIÓN AVILÉS URIONDO	MEJ. Y APERTURA CAMINO RUPASKA - TOJO	2.387.285,67	0	0,00%	9.604.550,28	0,00	9.604.550,28	<b>0,00%</b>
8	SUB GOBERNACIÓN EL PUENTE MÉNDEZ	SUB GOBERNACIÓN EL PUENTE MÉNDEZ	CONST. PUENTE VEHICULAR CAMPANARIO-PUEBLO NUEVO	204.632,00	0	0,00%	204.631,79	0,00	204.631,79	<b>0,00%</b>
9	SEDEGIA	SEDEGIA	CONST. PRESA ERQUIZ.	290.000,00	0	0,00%	320.000,00	0,00	320.000,00	<b>0,00%</b>
10	SEDEGIA	SEDEGIA	CONST. SISTEMA DE TRATAMIENTO DE AGUAS PARA UN AFLUENTE DEL RIO HUACATA	35.000,00	0	0,00%	165.000,00	0,00	165.000,00	<b>0,00%</b>

N°	DIRECCIÓN ADMINISTRATIVA	UNIDAD EJECUTORA	NOMBRE DEL PROGRAMA	PRESUPUESTO VIGENTE	PRESUPUESTO EJECUTADO		COSTO TOTAL DEL PROYECTO	EJECUCIÓN ACUMULADA DEL PROYECTO	SALDO	EJECUCIÓN FÍSICA ACUMULADA
11	SUB GOBERNACIÓN CERCADO	SUB GOBERNACIÓN CERCADO	IMPLEM. PROGRAMA DE INVERSIÓN PÚBLICA MULTISECTORIAL- SUBGOBERNACIÓN DE CERCADO	24.539,29	0	0,00%	184.518,71	0,00	184.518,71	<b>0,00%</b>
12	SUB GOBERNACIÓN CERCADO	SUB GOBERNACIÓN CERCADO	AMPL. INFRAESTRUCTURA INSTITUTO TECNOLÓGICO TARIJA- D8 TARIJA	40.335,00	0,00	0,00%	150.146,00	0,00	150.146,00	<b>0,00%</b>
13	SUB GOBERNACIÓN CERCADO	SUB GOBERNACIÓN CERCADO	CONST. DEFENSIVOS EN LA CUENCA RIO SANTA ANA	7.036.310,00	0	0,00%	37.752.615,95	0,00	37.752.615,95	<b>0,00%</b>
14	SUB GOBERNACIÓN PADCAYA	SUB GOBERNACIÓN PADCAYA	CONST. DE ATAJADOS COMUNIDAD SAN FRANCISCO	2.953.374,00	0	0,00%	2.953.374,00	0,00	2.953.374,00	<b>0,00%</b>
15	SUB GOBERNACIÓN MÉNDEZ	SUB GOBERNACIÓN MÉNDEZ	REHAB. DE LA CASA Y CUEVAS DE MOTO MÉNDEZ EN CARACHIMAYO	750.000,00	0	0,00%	7.885.770,66	0,00	7.885.770,66	<b>0,00%</b>
16	SUB GOBERNACIÓN MÉNDEZ	SUB GOBERNACIÓN MÉNDEZ	IMPLEM. PROGRAMA DE INVERSIÓN PÚBLICA MULTISECTORIAL- SUBGOBERNACIÓN DE SAN LORENZO	500,00	0	0,00%	500,00	0,00	500,00	<b>0,00%</b>
17	SUB GOBERNACIÓN MÉNDEZ	SUB GOBERNACIÓN MÉNDEZ	CONST. CASA DE LA MUJER PRIMERA SECCIÓN PROV. MÉNDEZ	32.985,00	0	0,00%	164.923,20	0,00	164.923,20	<b>0,00%</b>
18	SUB GOBERNACIÓN MÉNDEZ	SUB GOBERNACIÓN MÉNDEZ	CONST. E IMPLEMENTACIÓN DEL INSTITUTO TECNOLÓGICO DE EDUCACIÓN TÉCNICA SUPERIOR EUSTAQUIO MÉNDEZ SAN LORENZO	73.125,00	0	0,00%	365.620,00	0,00	365.620,00	<b>0,00%</b>
19	SUB GOBERNACIÓN MÉNDEZ	SUB GOBERNACIÓN MÉNDEZ	CONST. CASA DEL ADULTO MAYOR 1RA SECC. PROV. MÉNDEZ	18.131,00	0	0,00%	90.651,00	0,00	90.651,00	<b>0,00%</b>

N°	DIRECCIÓN ADMINISTRATIVA	UNIDAD EJECUTORA	NOMBRE DEL PROGRAMA	PRESUPUESTO VIGENTE	PRESUPUESTO EJECUTADO		COSTO TOTAL DEL PROYECTO	EJECUCIÓN ACUMULADA DEL PROYECTO	SALDO	EJECUCIÓN FÍSICA ACUMULADA
20	SUB GOBERNACIÓN MÉNDEZ	SUB GOBERNACIÓN MÉNDEZ	CONST. PUENTE VEHICULAR Y ACCESOS CORANA SUD	1.050.000,00	0	0,00%	4.166.792,87	0,00	4.166.792,87	<b>0,00%</b>
21	SUB GOBERNACIÓN AVILÉS - URIONDO	SUB GOBERNACIÓN AVILÉS - URIONDO	CONST. PRESA QDA. SALADILLO	170.000,00	0	0,00%	692.837,00	0,00	692.837,00	<b>0,00%</b>
22	SUB GOBERNACIÓN O'CONNOR	SUB GOBERNACIÓN O'CONNOR	CONST. CENTRO INTEGRAL DE APOYO SOCIOEDUCATIVO EL CHIRIMOLLAR PROV. O'CONNOR	55.000,00	0	0,00%	55.000,00	0,00	55.000,00	<b>0,00%</b>
23	SUB GOBERNACIÓN O'CONNOR	SUB GOBERNACIÓN O'CONNOR	IMPLEM. PROGRAMA DE INVERSIÓN PÚBLICA MULTISECTORIAL-SUBGOBERNACIÓN DE O'CONNOR	4.420.000,00	0	0,00%	4.420.000,00	0,00	4.420.000,00	<b>0,00%</b>
24	SEDEGIA	SEDEGIA	CONST. PRESA COIMATA	370.000,00	0	0,00%	837.382,39	90.740,00	746.642,39	<b>0,00%</b>
25	ADMINISTRACIÓN CENTRAL	SECRETARIA DEPARTAMENTAL DE OBRAS PUBLICAS	RESTAU. TEMPLO CATEDRAL METROPOLITANA DE TARIJA	3.530.000,00	299575,93	8,49%	6.000.000,00	1.121.881,51	4.878.118,49	<b>0,00%</b>
26	ADMINISTRACIÓN CENTRAL	SECRETARIA DEPARTAMENTAL DE OBRAS PUBLICAS	IMPLEM. PROG. INTEGRAL SANEAMIENTO AMBIENTAL QDA. EL MONTE	6.469.250,00	1997839,15	30,88%	52.057.745,00	10.902.606,38	41.155.138,62	<b>0,00%</b>
27	SUB GOBERNACIÓN O'CONNOR	SUB GOBERNACIÓN O'CONNOR	CONST. COMPLEJO DEPORTIVO PALOS BLANCOS	3.000.000,00	0,00	0,00%	16.576.735,02	11.475.385,10	5.101.349,92	<b>0,00%</b>
28	ADMINISTRACIÓN CENTRAL	SECRETARIA DEPARTAMENTAL DE OBRAS PUBLICAS	CONST. DE OBRAS COMPLEMENTARIAS PARA CONTROL DE OLORES EN LAGUNAS DE ESTABILIZACIÓN DE SAN LUIS	5.590.000,00	0,00	0,00%	32.950.000,00	0,00	32.950.000,00	<b>1,62%</b>
29	SUB GOBERNACIÓN O'CONNOR	SUB GOBERNACIÓN O'CONNOR	CONST. PUENTE VEHICULAR SOBRE EL RIO SALINAS	143.000,00	0,00	0,00%	8.550.471,46	6.645.393,40	1.905.078,06	<b>2,16%</b>
30	SUB GOBERNACIÓN MÉNDEZ	SUB GOBERNACIÓN MÉNDEZ	CONST. GAVIONES RIO GUADALQUIVIR Y AFLUENTES	3.356.918,00	0,00	0,00%	108.992.624,30	2.499.999,15	106.492.625,15	<b>2,93%</b>

N°	DIRECCIÓN ADMINISTRATIVA	UNIDAD EJECUTORA	NOMBRE DEL PROGRAMA	PRESUPUESTO VIGENTE	PRESUPUESTO EJECUTADO		COSTO TOTAL DEL PROYECTO	EJECUCIÓN ACUMULADA DEL PROYECTO	SALDO	EJECUCIÓN FÍSICA ACUMULADA
31	SUB GOBERNACIÓN MÉNDEZ	SUB GOBERNACIÓN MÉNDEZ	AMPL. ELECTRIFICACIÓN 1RA SECC. PROVINCIA MÉNDEZ II FASE	2.300.000,00	0,00	0,00%	36.213.164,28	150.117,60	36.063.046,68	<b>12,00%</b>
32	SUB GOBERNACIÓN O'CONNOR	SUB GOBERNACIÓN O'CONNOR	CONST. ASFALTADO QUEBRADA LAS VACAS - SALINAS PROV. O'CONNOR	929.308,00	0,00	0,00%	33.827.341,05	0,00	33.827.341,05	<b>13,43%</b>
33	SUB GOBERNACIÓN O'CONNOR	SUB GOBERNACIÓN O'CONNOR	CONST. ASFALTADO TRAMO SALADITO - TIMBOY - TABASAI	17.283.802,41	15.335.202,41	88,73%	254.336.610,10	72.094.270,53	182.242.339,57	<b>14,41%</b>
34	SUB GOBERNACIÓN O'CONNOR	SUB GOBERNACIÓN O'CONNOR	CONST. PUENTE RIO PAJONAL EN EL TRAMO ENTRE RÍOS-SALINAS PROV. O'CONNOR	4.843.180,00	0,00	0,00%	42.643.503,59	5.147.165,09	37.496.338,50	<b>20,81%</b>
35	SUB GOBERNACIÓN PADCAYA	SUB GOBERNACIÓN PADCAYA	MEJ. Y AMPL. SIST ELECT FASE II 1RA SEC PROV. ARCE	5.546.955,00	2.221.294,89	40,05%	24.745.402,79	18.606.276,05	6.139.126,74	<b>24,24%</b>
36	SUB GOBERNACIÓN MÉNDEZ	SUB GOBERNACIÓN MÉNDEZ	CONST. CIRCUITO ELÉCTRICO SAN LORENZO	57.234,00	0,00	0,00%	190.780,00	47.695,00	143.085,00	<b>25,00%</b>
37	SUB GOBERNACIÓN ARCE BERMEJO	SUB GOBERNACIÓN ARCE BERMEJO	CONST. Y EQUIPAMIENTO OFICINAS SETAR BERMEJO	240.338,00	221872,54	92,32%	7.890.662,80	2.276.699,38	5.613.963,42	<b>25,25%</b>

**PROYECTOS DE INVERSIÓN DELEGADA  
EN EL RANGO DE 26% A 50% DE EJECUCIÓN FÍSICA**

N°	DIRECCIÓN ADMINISTRATIVA	UNIDAD EJECUTORA	NOMBRE DEL PROGRAMA	PRESUPUESTO VIGENTE	PRESUPUESTO EJECUTADO		COSTO TOTAL DEL PROYECTO	EJECUCIÓN ACUMULADA DEL PROYECTO	SALDO	EJECUCIÓN FÍSICA ACUMULADA
1	SUB GOBERNACIÓN O'CONNOR	SUB GOBERNACIÓN O'CONNOR	CONST. INFRAEST.PRODUCTIVA CANT. SUARURO Y TARUPAYO PROV. O'CONNOR	904.535,00	41.907,99	4,63%	23.859.686,07	7.086.854,97	16.772.831,10	<b>28,87%</b>
2	ADMINISTRACIÓN CENTRAL	SECRETARIA DEPARTAMENTAL DE OBRAS PUBLICAS	CONST. COLISEO CERRADO DEPARTAMENTAL TARIJA	305.292,00	0,00	0,00%	48.112.480,06	21.230.757,99	26.881.722,07	<b>31,18%</b>
3	SUB GOBERNACIÓN ARCE BERMEJO	SUB GOBERNACIÓN ARCE BERMEJO	CONST. PAVIMENTO RIGIDO TRAMO CAMPO GRANDE - NARANJITOS BERMEJO	2.271.260,00	505.149,50	22,24%	26.521.101,99	5.701.810,58	20.819.291,41	<b>31,22%</b>
4	SERVICIO DEPARTAMENTAL DE CAMINOS	SERVICIO DEPARTAMENTAL DE CAMINOS	RECONST. PUENTE LA HIGUERA	2.000.000,00	732.786,71	36,64%	6.322.700,80	775.135,85	5.547.564,95	<b>36,78%</b>
5	SUB GOBERNACIÓN O'CONNOR	SUB GOBERNACIÓN O'CONNOR	CONST. ASFALTADO CAMINO ENTRE RÍOS - QDA. LAS VACAS	13.547.603,10	573.568,05	4,23%	89.593.893,65	60.460.532,85	29.133.360,80	<b>39,11%</b>
6	SUB GOBERNACIÓN ARCE BERMEJO	SUB GOBERNACIÓN ARCE BERMEJO	CONST. PAVIMENTO 180 CUADRAS - CIUDAD DE BERMEJO	521.900,00	0,00	0,00%	93.599.762,30	45.996.269,83	47.603.492,47	<b>49,59%</b>

**PROYECTOS DE INVERSIÓN DELEGADA  
EN EL RANGO DE 51% A 75% DE EJECUCIÓN FÍSICA**

N°	DIRECCIÓN ADMINISTRATIVA	UNIDAD EJECUTORA	NOMBRE DEL PROGRAMA	PRESUPUESTO VIGENTE	PRESUPUESTO EJECUTADO		COSTO TOTAL DEL PROYECTO	EJECUCIÓN ACUMULADA DEL PROYECTO	SALDO	EJECUCIÓN FÍSICA ACUMULADA
1	ADMINISTRACIÓN CENTRAL	SECRETARIA DEPARTAMENTAL DE OBRAS PUBLICAS	CONST. Y EQUIPAMIENTO ONCOLOGICO TARIJA	13.912.041,67	1.554.372,52	11,17%	138.812.956,40	65.047.210,23	73.765.746,17	<b>55,00%</b>
2	ADMINISTRACIÓN CENTRAL	SECRETARIA DEPARTAMENTAL DE OBRAS PUBLICAS	CONST. OBRAS DE CONCLUSIÓN PISCINA OLIMPICA DEPARTAMENTAL TARIJA	3.015.173,00	2.036.840,54	67,55%	49.526.511,26	43.695.554,94	5.830.956,32	<b>55,72%</b>
3	SUB GOBERNACIÓN O'CONNOR	SUB GOBERNACIÓN O'CONNOR	APOYO PRODUC. GANADO BOVINO CANTON IPAGUAZU Y	1.186.727,00	0,00	0,00%	15.882.933,76	8.349.793,56	7.533.140,20	<b>56,41%</b>



N°	DIRECCIÓN ADMINISTRATIVA	UNIDAD EJECUTORA	NOMBRE DEL PROGRAMA	PRESUPUESTO VIGENTE	PRESUPUESTO EJECUTADO		COSTO TOTAL DEL PROYECTO	EJECUCIÓN ACUMULADA DEL PROYECTO	SALDO	EJECUCIÓN FÍSICA ACUMULADA
			CHIMEO PROV. O'CONNOR							
4	SUB GOBERNACIÓN MÉNDEZ	SUB GOBERNACIÓN MÉNDEZ	AMPL. PRESA DE TIERRA EL CEMENTERIO	7.175.335,19	0,00	0,00%	28.267.484,63	11.291.503,00	16.975.981,63	<b>59,76%</b>
5	ADMINISTRACIÓN CENTRAL	SECRETARIA DEPARTAMENTAL DE RECURSOS NATURALES Y MEDIO AMBIENTE	CONST. PRESA CHAMATA	190.453,00	0,00	0,00%	952.265,00	285.679,50	666.585,50	<b>59,80%</b>
6	SUB GOBERNACIÓN ARCE BERMEJO	SUB GOBERNACIÓN ARCE BERMEJO	CONST. OBRAS DE PROTEC. AREAS PRODUC. MARGENES RIO BJO. Y RIO GRANDE DE TARIJA	7.299.214,62	0,00	0,00%	51.562.110,90	22.118.953,15	29.443.157,75	<b>62,00%</b>
7	SUB GOBERNACIÓN O'CONNOR	SUB GOBERNACIÓN O'CONNOR	APOYO PRODUC. GANADO BOVINO CANTON TARUPAYO Y SUARURO PROV. O'CONNOR	2.475.166,00	0,00	0,00%	27.663.437,01	15.704.687,04	11.958.749,97	<b>62,58%</b>
8	SUB GOBERNACIÓN AVILÉS - URIONDO	SUB GOBERNACIÓN AVILÉS - URIONDO	CONST. OFICINAS DE LA GOBERNACIÓN DE TARIJA SECCIÓN URIONDO	4.180.000,00	880.196,52	21,06%	22.690.221,19	14.766.783,64	7.923.437,55	<b>70,00%</b>
9	SUB GOBERNACIÓN O'CONNOR	SUB GOBERNACIÓN O'CONNOR	CONST. Y EQUIPAMIENTO CASA DE LA MUJER PROV. O'CONNOR	5.935.633,98	410.370,78	6,91%	26.013.591,80	11.911.809,80	14.101.782,00	<b>70,51%</b>
10	SUB GOBERNACIÓN O'CONNOR	SUB GOBERNACIÓN O'CONNOR	CONST. INFRAESTRUCT.PRODUCT. SAN JOSECITO PROV. O'CONNOR	2.197.787,00	0,00	0,00%	45.031.173,82	28.661.936,62	16.369.237,20	<b>70,68%</b>
11	SUB GOBERNACIÓN AVILÉS - URIONDO	SUB GOBERNACIÓN AVILÉS - URIONDO	CONST. SISTEMA DE RIEGO COMUNIDADES HUAYCO GRANDE NUEVA ESPERANZA	16.554.253,11	12.654.253,11	76,44%	40.312.231,42	25.394.894,34	14.917.337,08	<b>71,00%</b>
12	SERVICIO DEPARTAMENTAL DE CAMINOS	SERVICIO DEPARTAMENTAL DE CAMINOS	CONST. CAMINO SAN JOSECITO - EL PESCADO	0,00	0,00	0,00%	59.651.890,24	39.793.090,76	19.858.799,48	<b>71,44%</b>
13	ADMINISTRACIÓN SAN JACINTO	ADMINISTRACIÓN SAN JACINTO	CONST. DE DEFENSIVOS PARA EL CONTROL DEL TRANSPORTE DE SEDIMENTOS EN LA CUENCA DEL RIO TOLOMOSA	1.051.932,00	0,00	0,00%	10.595.261,12	5.339.627,37	5.255.633,75	<b>72,22%</b>

N°	DIRECCIÓN ADMINISTRATIVA	UNIDAD EJECUTORA	NOMBRE DEL PROGRAMA	PRESUPUESTO VIGENTE	PRESUPUESTO EJECUTADO		COSTO TOTAL DEL PROYECTO	EJECUCIÓN ACUMULADA DEL PROYECTO	SALDO	EJECUCIÓN FÍSICA ACUMULADA
14	SUB GOBERNACIÓN O'CONNOR	SUB GOBERNACIÓN O'CONNOR	CONST. CAMPUS AGROPECUARIO Y CULTURAL PROV. O'CONNOR	2.810.010,00	0,00	0,00%	45.739.536,01	38.313.355,68	7.426.180,33	<b>75,20%</b>

**PROYECTOS DE INVERSIÓN DELEGADA  
EN EL RANGO DE 76% A 100% DE EJECUCIÓN FÍSICA**

N°	DIRECCIÓN ADMINISTRATIVA	UNIDAD EJECUTORA	NOMBRE DEL PROGRAMA	PRESUPUESTO VIGENTE	PRESUPUESTO EJECUTADO		COSTO TOTAL DEL PROYECTO	EJECUCIÓN ACUMULADA DEL PROYECTO	SALDO	EJECUCIÓN FÍSICA ACUMULADA
1	SUB GOBERNACIÓN ARCE BERMEJO	SUB GOBERNACIÓN ARCE BERMEJO	CONST. PAVIMENTO AEROPUERTO - CAMPO GRANDE - BERMEJO	1.100.000,00	100.000,00	9,09%	22.875.014,84	16.681.643,45	6.193.371,39	<b>77,70%</b>
2	SUB GOBERNACIÓN PADCAYA	SUB GOBERNACIÓN PADCAYA	CONST. COLEGIO INTERNADO TREMENTINAL 1° SECCIÓN PROV. ARCE	812.643,00	0,00	0,00%	13.868.197,20	11.890.025,81	1.978.171,39	<b>79,78%</b>
3	SUB GOBERNACIÓN YUNCHARÁ AVILÉS	SUB GOBERNACIÓN AVILÉS URIONDO	MEJ. Y AMPLIACION SISTEMA DE RIEGO DISTRITO COPACABANA 2DA FASE	6.800.152,00	1.336.204,36	19,65%	17.483.790,00	13.350.766,73	4.133.023,27	<b>80,01%</b>
4	SUB GOBERNACIÓN CERCADO	SUB GOBERNACIÓN CERCADO	CONST. PUENTE VEHICULAR PINOS SUD - CALDERILLAS PASAJES	3.100.000,00	0,00	0,00%	7.712.399,41	4.859.304,21	2.853.095,20	<b>84,76%</b>
5	SUB GOBERNACIÓN ARCE BERMEJO	SUB GOBERNACIÓN ARCE BERMEJO	CONST. EMBOVEDADO QUEBRADA EL CINCO BERMEJO	165.000,00	0,00	0,00%	43.966.367,07	43.258.736,32	707.630,75	<b>87,76%</b>
6	ADMINISTRACIÓN CENTRAL	SECRETARIA DEPARTAMENTAL DE DESARROLLO HUMANO	EQUIP. MEDICO PARA LA PREVENCIÓN, CONTROL Y ATENCIÓN DEL COVID-19 EN EL DPTO. DE TARIJA	23.900.434,40	6.691.561,44	28,00%	23.900.434,40	6.691.561,44	17.208.872,96	<b>88,71%</b>
7	SUB GOBERNACIÓN O'CONNOR	SUB GOBERNACIÓN O'CONNOR	IMPLEM. DE SISTEMAS AGROSILVOPASTORIL CANT. LA CUEVA, SALINAS Y CHIQUIACA PROV. OCONNOR	3.029.574,00	0,00	0,00%	30.636.509,05	18.825.185,41	11.811.323,64	<b>89,98%</b>
8	ADMINISTRACIÓN CENTRAL	SECRETARIA DEPARTAMENTAL DE OBRAS PUBLICAS	CONST. HOSPITAL MATERNO INFANTIL TARIJA	22.204.643,00	16.385.630,81	73,79%	128.591.224,60	73.812.473,18	54.778.751,42	<b>90,00%</b>

Nº	DIRECCIÓN ADMINISTRATIVA	UNIDAD EJECUTORA	NOMBRE DEL PROGRAMA	PRESUPUESTO VIGENTE	PRESUPUESTO EJECUTADO		COSTO TOTAL DEL PROYECTO	EJECUCIÓN ACUMULADA DEL PROYECTO	SALDO	EJECUCIÓN FÍSICA ACUMULADA
9	SUB GOBERNACIÓN ARCE BERMEJO	SUB GOBERNACIÓN ARCE BERMEJO	CONST. SISTEMA DE ADUCCION PROVINCIA ARCE BERMEJO	17.028.336,59	5.247,00	0,03%	137.599.995,40	126.521.419,75	11.078.575,65	<b>91,00%</b>
10	ADMINISTRACIÓN CENTRAL	SECRETARIA DEPARTAMENTAL DE OBRAS PUBLICAS	REFAC. Y AMPL. SERVICIOS DE EMERG., ESTERILIZ. Y ARCHIVO CLINICO HOSP. REG. S. JUAN DE DIOS TARIJA	2.750.000,00	0,00	0,00%	59.356.460,81	18.033.522,69	41.322.938,12	<b>91,16%</b>
11	SUB GOBERNACIÓN EL PUENTE MÉNDEZ	SUB GOBERNACIÓN EL PUENTE MÉNDEZ	CONST. INFRAESTRUCTURA CIRCUITO TURISTICO 2DA. SECC. PROV. MÉNDEZ	3.852.698,00	400.000,00	10,38%	5.171.247,22	3.479.721,18	1.691.526,04	<b>94,93%</b>
12	SUB GOBERNACIÓN MÉNDEZ	SUB GOBERNACIÓN MÉNDEZ	MEJ. Y AMPLIACION SISTEMA DE RIEGO COMUNIDADES DE ERQUIS	1.821.345,74	0,00	0,00%	6.989.248,20	5.304.238,25	1.685.009,95	<b>96,85%</b>
13	SUB GOBERNACIÓN O'CONNOR	SUB GOBERNACIÓN O'CONNOR	CONST. ASFALTADO CARRETERA CARAPARÍ-PALOS BLANCOS TRAMO CHOERE-PALOS BLANCOS	14.378.366,95	5.277.526,94	36,70%	117.356.436,28	113.692.741,41	3.663.694,87	<b>97,09%</b>
14	SUB GOBERNACIÓN EL PUENTE MÉNDEZ	SUB GOBERNACIÓN EL PUENTE MÉNDEZ	CONST. COMPLEJO DEPORTIVO DEPARTAMENTAL EL PUENTE	1.729.830,00	34.110,03	1,97%	20.310.248,33	16.297.808,23	4.012.440,10	<b>99,00%</b>
15	SERVICIO DEPARTAMENTAL DE CAMINOS	SERVICIO DEPARTAMENTAL DE CAMINOS	CONST. ASFALTADO CAMINO T. VIAL CARAPARÍ-EL CAJÓN-BERMEJO SUB T. COLONIA LINARES -P. S. TELMO-P. S. ANTONIO	8.277.200,89	8.277.200,89	100,00%	213.424.210,40	212.011.328,67	1.412.881,73	<b>99,87%</b>
16	ADMINISTRACIÓN CENTRAL	SECRETARIA DEPARTAMENTAL DE RECURSOS NATURALES Y MEDIO AMBIENTE	CONST. PRESA YESERA NORTE	162.000,00	0,00	0,00%	480.000,00	144.000,00	336.000,00	<b>99,99%</b>
17	SUB GOBERNACIÓN AVILÉS - URIONDO	SUB GOBERNACIÓN AVILÉS - URIONDO	CONST. SISTEMA DE RIEGO GUADALQUIVIR-CENAVIT-CALAMUCHITA	6.340.000,00	100.000,00	1,58%	209.634.615,60	184.578.050,19	25.056.565,41	<b>99,99%</b>
18	SUB GOBERNACIÓN CERCADO	SUB GOBERNACIÓN CERCADO	CONST. Y EQUIP CENTRO DE APOYO INTEGRAL COMUNIDAD SANTA ANA LA VIEJA	331.832,00	41.286,35	12,44%	5.960.728,33	5.628.938,27	331.790,06	<b>99,99%</b>

Nº	DIRECCIÓN ADMINISTRATIVA	UNIDAD EJECUTORA	NOMBRE DEL PROGRAMA	PRESUPUESTO VIGENTE	PRESUPUESTO EJECUTADO		COSTO TOTAL DEL PROYECTO	EJECUCIÓN ACUMULADA DEL PROYECTO	SALDO	EJECUCIÓN FÍSICA ACUMULADA
19	SUB GOBERNACIÓN CERCADO	SUB GOBERNACIÓN CERCADO	AMPL. Y READECUACION CAMPO FERIAL SAN JACINTO	100.000,00	0,00	0,00%	62.689.033,29	5.873.949,40	56.815.083,89	100,00%
20	SUB GOBERNACIÓN MÉNDEZ	SUB GOBERNACIÓN MÉNDEZ	CONST. PRESA RIO POTRERO	160.099,00	0,00	0,00%	1.200.000,00	240.480,00	959.520,00	100,00%
21	SUB GOBERNACIÓN PADCAYA	SUB GOBERNACIÓN PADCAYA	CONST. RED ELECTRICA TARIQUIA	1.250.000,00	0,00	0,00%	736.800,00	240.000,00	496.800,00	100,00%
22	SUB GOBERNACIÓN ARCE BERMEJO	SUB GOBERNACIÓN ARCE BERMEJO	CONST. PAVIMENTO RIGIDO COLONIA LINARES PROV. ARCE - BERMEJO	852.002,00	0,00	0,00%	21.498.666,42	8.565.472,48	12.933.193,94	100,00%
23	SUB GOBERNACIÓN MÉNDEZ	SUB GOBERNACIÓN MÉNDEZ	CONST. ASFALTADO MONTE MÉNDEZ-SAN MATEO	3.032.497,00	0,00	0,00%	21.815.363,27	10.161.182,57	11.654.180,70	100,00%
24	SUB GOBERNACIÓN ARCE BERMEJO	SUB GOBERNACIÓN ARCE BERMEJO	CONST. TRAMO INTERCONEXION RUTA TARIJA - BERMEJO - CARAPARÍ	1.500.000,00	0,00	0,00%	59.706.782,90	34.712.778,56	24.994.004,34	100,00%
25	SUB GOBERNACIÓN ARCE BERMEJO	SUB GOBERNACIÓN ARCE BERMEJO	INSTAL. SERVICIOS COMPLEMENT. PLANTA PROCESADORA DE CÍTRICOS BERMEJO	2.536.845,00	0,00	0,00%	6.939.136,91	4.402.293,00	2.536.843,91	100,00%
26	SUB GOBERNACIÓN CERCADO	SUB GOBERNACIÓN CERCADO	CONST. SISTEMAS DE RIEGO PROVINCIA CERCADO FASE I COMUNIDAD PANTIPANPA	500.000,00	0,00	0,00%	5.207.484,26	3.581.774,18	1.625.710,08	100,00%
27	SUB GOBERNACIÓN AVILÉS - URIONDO	SUB GOBERNACIÓN AVILÉS - URIONDO	CONST. ASFALTADO CRUCE PANAMERICANO LA CHOZA - SAN ISIDRO	12.830.570,98	338.600,00	2,64%	49.205.091,86	36.829.020,26	12.376.071,60	100,00%
28	SUB GOBERNACIÓN MÉNDEZ	SUB GOBERNACIÓN MÉNDEZ	CONST. SISTEMA DE RIEGO CARACHIMAYO	751.517,00	0,00	0,00%	6.091.269,19	4.581.463,02	1.509.806,17	100,00%
29	SERVICIO DEPARTAMENTAL DE CAMINOS	SERVICIO DEPARTAMENTAL DE CAMINOS	CONST. CAMINO PUERTA DEL CHACO - CANALETAS KM 9+504.6 A KM 24+840.6	32.367.082,81	32.367.081,93	100,00%	202.596.457,00	158.053.866,67	44.542.590,33	100,00%
30	ADMINISTRACIÓN CENTRAL	SECRETARIA DEPARTAMENTAL DE ENERGÍA E HIDROCARBUROS	PROSP. GEOLOGICA MINERA Y CUANTIFICACION DE LAS RESERVAS CALCAREAS EN LA ZONA ALTA DEL DEPTO. DE TARIJA	0,00	0,00	0,00%	3.679.322,50	2.907.400,64	771.921,86	100,00%

Nº	DIRECCIÓN ADMINISTRATIVA	UNIDAD EJECUTORA	NOMBRE DEL PROGRAMA	PRESUPUESTO VIGENTE	PRESUPUESTO EJECUTADO		COSTO TOTAL DEL PROYECTO	EJECUCIÓN ACUMULADA DEL PROYECTO	SALDO	EJECUCIÓN FÍSICA ACUMULADA
31	SUB GOBERNACIÓN PADCAYA	SUB GOBERNACIÓN PADCAYA	CONST. INFRAEST. PARA FORTALECIM. Y PROM. TURISTICA COMUNIT. PADCAYA	7.636.118,71	0,00	0,00%	45.000.994,53	37.364.874,80	7.636.119,73	100,00%
32	ADMINISTRACIÓN CENTRAL	SECRETARIA DEPARTAMENTAL DE OBRAS PUBLICAS	CONST. MEJORAMIENTO Y REFACCION STADIUM IV CENTENARIO TARIJA FASE II	9.090.301,00	5.799.086,07	63,79%	18.986.730,59	16.058.174,97	2.928.555,62	100,00%
33	SUB GOBERNACIÓN CERCADO	SUB GOBERNACIÓN CERCADO	CONST. SISTEMA DE RIEGO PROV. CERCADO FASE I COMUNIDAD TOLOMOSA NORTE	531.805,00	0,00	0,00%	4.369.871,49	3.838.067,90	531.803,59	100,00%
34	SUB GOBERNACIÓN ARCE BERMEJO	SUB GOBERNACIÓN ARCE BERMEJO	CONST. CAMPUS UNIVERSITARIO U.A.J.M.S MODULO II - FACULTAD DE CIENCIAS INTEGRADAS - BERMEJO	2.746.787,79	0,00	0,00%	21.566.209,78	19.186.971,44	2.379.238,34	100,00%
35	SUB GOBERNACIÓN EL PUENTE MÉNDEZ	SUB GOBERNACIÓN EL PUENTE MÉNDEZ	CONST. CAMINO ASFALTADO IRCALAYA - EL PUENTE - LA VERDIGUERA	264.080,00	0,00	0,00%	166.452.923,90	150.303.782,43	16.149.141,47	100,00%
36	SUB GOBERNACIÓN ARCE BERMEJO	SUB GOBERNACIÓN ARCE BERMEJO	APOYO FOM. A LA TRANSF Y COMERC DE CÍTRICOS BJO	3.526.200,00	0,00	0,00%	70.989.190,53	66.419.043,32	4.570.147,21	100,00%
37	SUB GOBERNACIÓN PADCAYA	SUB GOBERNACIÓN PADCAYA	CONST. ATAJADOS Y RESERVORIOS COMUNIDAD ROSILLAS	2.256.991,31	0,00	0,00%	43.519.066,14	41.214.338,98	2.304.727,16	100,00%
38	SUB GOBERNACIÓN EL PUENTE MÉNDEZ	SUB GOBERNACIÓN EL PUENTE MÉNDEZ	AMPL. Y MEJ. ELECTRIFICACIÓN RURAL 2DA SECCIÓN PROV. MÉNDEZ	1.216.860,00	0,00	0,00%	38.131.154,94	36.248.888,14	1.882.266,80	100,00%
39	ADMINISTRACIÓN CENTRAL	SECRETARIA DEPARTAMENTAL DE OBRAS PUBLICAS	CONST. DE ALBERGUE PARA VICTIMAS DE LA VIOLENCIA EN TARIJA	600.000,00	0,00	0,00%	7.708.533,89	7.482.122,75	226.411,14	100,00%
40	SUB GOBERNACIÓN EL PUENTE MÉNDEZ	SUB GOBERNACIÓN EL PUENTE MÉNDEZ	CONST. INFRAEST. CORREGIMIENTO MAYOR EL PUENTE E ISCAYACHI	214.858,65	0,00	0,00%	7.384.181,37	7.169.322,12	214.859,25	100,00%
41	SUB GOBERNACIÓN MÉNDEZ	SUB GOBERNACIÓN MÉNDEZ	MEJ. Y AMPLIACIÓN SISTEMA DE RIEGO TRANCAS	483.201,00	0,00	0,00%	3.238.933,26	3.155.914,00	83.019,26	100,00%

Nº	DIRECCIÓN ADMINISTRATIVA	UNIDAD EJECUTORA	NOMBRE DEL PROGRAMA	PRESUPUESTO VIGENTE	PRESUPUESTO EJECUTADO		COSTO TOTAL DEL PROYECTO	EJECUCIÓN ACUMULADA DEL PROYECTO	SALDO	EJECUCIÓN FÍSICA ACUMULADA
42	SUB GOBERNACIÓN ARCE BERMEJO	SUB GOBERNACIÓN ARCE BERMEJO	CONST. OBRAS COMPLEMENTARIAS GRANJA PISCÍCOLA - BERMEJO	129.073,00	0,00	0,00%	5.156.329,54	5.027.256,83	129.072,71	100,00%
43	SUB GOBERNACIÓN MÉNDEZ	SUB GOBERNACIÓN MÉNDEZ	CONST. DE PRESA ALTO DE CAJAS	237.328,00	0,00	0,00%	1.370.500,00	1.360.500,00	10.000,00	100,00%
44	SUB GOBERNACIÓN O'CONNOR	SUB GOBERNACIÓN O'CONNOR	CONST. Y EQUIPAMIENTO CETHA POTREROS PROV. O'CONNOR	396.000,00	0,00	0,00%	382.370,00	382.202,00	168,00	100,00%
45	SUB GOBERNACIÓN CERCADO	SUB GOBERNACIÓN CERCADO	CONST. SISTEMA DE RIEGO PROV. CERCADO FASE I COMUNIDAD LAZARETO	245.633,00	0,00	0,00%	6.775.325,33	6.775.325,33	0,00	100,00%
46	SUB GOBERNACIÓN CERCADO	SUB GOBERNACIÓN CERCADO	CONST. SISTEMA DE RIEGO PROV. CERCADO FASE I COMUNIDAD PANTIPAMPA CHURQUIS	129.800,00	0,00	0,00%	3.942.645,31	6.775.325,33	0,00	100,00%
47	SUB GOBERNACIÓN CERCADO	SUB GOBERNACIÓN CERCADO	CONST. SISTEMA DE RIEGO PROV. CERCADO FASE I COMUNIDAD SELLA CERCADO	1.204.070,00	0,00	0,00%	9.680.277,96	5.929.911,42	3.750.366,54	100,00%
48	ADMINISTRACIÓN CENTRAL	SECRETARIA DEPARTAMENTAL DE RECURSOS NATURALES Y MEDIO AMBIENTE	CONST. PRESA SANTA ANA	180.000,00	0,00	0,00%	600.000,00	420.000,00	180.000,00	100,00%
49	SUB GOBERNACIÓN MÉNDEZ	SUB GOBERNACIÓN MÉNDEZ	CONST. ESTANQUES COM. ZONA ALTA DEL RIO PILAYA	9.767,00	0,00	0,00%	15.708.898,06	15.690.361,28	18.536,78	100,00%

---

# **Ejecución Financiera Acumulada Proyectos de Inversión Delegada**

---

## **ANEXO 10**

---

*Sistema Integrado de Gestión  
por Resultados*

---

**PROYECTOS DE INVERSIÓN DELEGADA  
EN EL RANGO DE 0% A 25% DE EJECUCIÓN FINANCIERA**

Nº	DIRECCIÓN ADMINISTRATIVA	UNIDAD EJECUTORA	NOMBRE DEL PROGRAMA	PRESUPUESTO VIGENTE	PRESUPUESTO EJECUTADO		COSTO DEL PROYECTO	EJECUCIÓN FINANCIERA ACUMULADA	SALDO	EJECUCIÓN FINANCIERA ACUMULADA
1	ADMINISTRACIÓN CENTRAL	SECRETARIA DEPARTAMENTAL DE PLANIFICACIÓN E INVERSIÓN	IMPLEM. PROGRAMA DE INVERSIÓN PÚBLICA MULTISECTORIAL - TARIJA	441.044,99	0,00	0,00%	441.044,99	0,00	441.044,99	<b>0,00%</b>
2	ADMINISTRACIÓN CENTRAL	SECRETARIA DEPARTAMENTAL DE OBRAS PUBLICAS	CONST. CASA FISCAL CIUDAD DE TARIJA	110.000,00	0,00	0,00%	450.000,00	0,00	450.000,00	<b>0,00%</b>
3	ADMINISTRACIÓN CENTRAL	SECRETARIA DEPARTAMENTAL DE OBRAS PUBLICAS	CONST. Y EQUIP. INSTITUTO MODELO NORMAL SUPERIOR DE CANASMORO	3.000.000,00	0,00	0,00%	37.028.073,21	0,00	37.028.073,21	<b>0,00%</b>
4	ADMINISTRACIÓN CENTRAL	SECRETARIA DEPARTAMENTAL DE DESARROLLO HUMANO	CONST. EQUIP. MUSEO VINOS Y SINGANIS PROVINCIA AVILÉS	500.000,00	0,00	0,00%	9.368.653,00	0,00	9.368.653,00	<b>0,00%</b>
5	SUB GOBERNACIÓN ARCE BERMEJO	SUB GOBERNACIÓN ARCE BERMEJO	IMPLEM. PROGRAMA DE INVERSIÓN PÚBLICA MULTISECTORIAL-SUBGOBERNACIÓN DE BERMEJO	0,00	0,00	0,00%	2.184.591,00	0,00	2.184.591,00	<b>0,00%</b>
6	SUB GOBERNACIÓN YUNCHARÁ AVILÉS	SUB GOBERNACIÓN AVILÉS URIONDO	MEJ. Y CONST. CAMINO CARAPARÍ SANTA BARBARA	187.714,33	0,00	0,00%	187.714,33	0,00	187.714,33	<b>0,00%</b>
7	SUB GOBERNACIÓN YUNCHARÁ AVILÉS	SUB GOBERNACIÓN AVILÉS URIONDO	MEJ. Y APERTURA CAMINO RUPASKA - TOJO	2.387.285,67	0,00	0,00%	9.604.550,28	0,00	9.604.550,28	<b>0,00%</b>
8	SUB GOBERNACIÓN EL PUENTE MÉNDEZ	SUB GOBERNACIÓN EL PUENTE MÉNDEZ	CONST. PUENTE VEHICULAR CAMPANARIO-PUEBLO NUEVO	204.632,00	0,00	0,00%	204.631,79	0,00	204.631,79	<b>0,00%</b>
9	SEDEGIA	SEDEGIA	CONST. PRESA ERQUIZ.	290.000,00	0,00	0,00%	320.000,00	0,00	320.000,00	<b>0,00%</b>



N°	DIRECCIÓN ADMINISTRATIVA	UNIDAD EJECUTORA	NOMBRE DEL PROGRAMA	PRESUPUESTO VIGENTE	PRESUPUESTO EJECUTADO		COSTO DEL PROYECTO	EJECUCIÓN FINANCIERA ACUMULADA	SALDO	EJECUCIÓN FINANCIERA ACUMULADA
10	SEDEGIA	SEDEGIA	CONST. SISTEMA DE TRATAMIENTO DE AGUAS PARA UN AFLUENTE DEL RIO HUACATA	35.000,00	0,00	0,00%	165.000,00	0,00	165.000,00	<b>0,00%</b>
11	SUB GOBERNACIÓN CERCADO	SUB GOBERNACIÓN CERCADO	IMPLEM. PROGRAMA DE INVERSIÓN PÚBLICA MULTISECTORIAL-SUBGOBERNACIÓN DE CERCADO	24.539,29	0,00	0,00%	184.518,71	0,00	184.518,71	<b>0,00%</b>
12	SUB GOBERNACIÓN CERCADO	SUB GOBERNACIÓN CERCADO	AMPL. INFRAESTRUCTURA INSTITUTO TECNOLÓGICO TARIJA- D8 TARIJA	40.335,00	0,00	0,00%	150.146,00	0,00	150.146,00	<b>0,00%</b>
13	SUB GOBERNACIÓN CERCADO	SUB GOBERNACIÓN CERCADO	CONST. DEFENSIVOS EN LA CUENCA RIO SANTA ANA	7.036.310,00	0,00	0,00%	37.752.615,95	0,00	37.752.615,95	<b>0,00%</b>
14	SUB GOBERNACIÓN PADCAYA	SUB GOBERNACIÓN PADCAYA	CONST. DE ATAJADOS COMUNIDAD SAN FRANCISCO	2.953.374,00	0,00	0,00%	2.953.374,00	0,00	2.953.374,00	<b>0,00%</b>
15	SUB GOBERNACIÓN MÉNDEZ	SUB GOBERNACIÓN MÉNDEZ	REHAB. DE LA CASA Y CUEVAS DE MOTO MÉNDEZ EN CARACHIMAYO	750.000,00	0,00	0,00%	7.885.770,66	0,00	7.885.770,66	<b>0,00%</b>
16	SUB GOBERNACIÓN MÉNDEZ	SUB GOBERNACIÓN MÉNDEZ	IMPLEM. PROGRAMA DE INVERSIÓN PÚBLICA MULTISECTORIAL-SUBGOBERNACIÓN DE SAN LORENZO	500,00	0,00	0,00%	500,00	0,00	500,00	<b>0,00%</b>
17	SUB GOBERNACIÓN MÉNDEZ	SUB GOBERNACIÓN MÉNDEZ	CONST. CASA DE LA MUJER PRIMERA SECCIÓN PROV. MÉNDEZ	32.985,00	0,00	0,00%	164.923,20	0,00	164.923,20	<b>0,00%</b>
18	SUB GOBERNACIÓN MÉNDEZ	SUB GOBERNACIÓN MÉNDEZ	CONST. E IMPLEMENTACIÓN DEL INSTITUTO TECNOLÓGICO DE EDUCACIÓN TÉCNICA SUPERIOR EUSTAQUIO MÉNDEZ SAN LORENZO	73.125,00	0,00	0,00%	365.620,00	0,00	365.620,00	<b>0,00%</b>
19	SUB GOBERNACIÓN MÉNDEZ	SUB GOBERNACIÓN MÉNDEZ	CONST. CASA DEL ADULTO MAYOR 1RA SECC. PROV. MÉNDEZ	18.131,00	0,00	0,00%	90.651,00	0,00	90.651,00	<b>0,00%</b>
20	SUB GOBERNACIÓN MÉNDEZ	SUB GOBERNACIÓN MÉNDEZ	CONST. PUENTE VEHICULAR Y ACCESOS CORANA SUD	1.050.000,00	0,00	0,00%	4.166.792,87	0,00	4.166.792,87	<b>0,00%</b>

N°	DIRECCIÓN ADMINISTRATIVA	UNIDAD EJECUTORA	NOMBRE DEL PROGRAMA	PRESUPUESTO VIGENTE	PRESUPUESTO EJECUTADO		COSTO DEL PROYECTO	EJECUCIÓN FINANCIERA ACUMULADA	SALDO	EJECUCIÓN FINANCIERA ACUMULADA
21	SUB GOBERNACIÓN AVILÉS - URIONDO	SUB GOBERNACIÓN AVILÉS - URIONDO	CONST. PRESA QDA. SALADILLO	170.000,00	0,00	0,00%	692.837,00	0,00	692.837,00	<b>0,00%</b>
22	SUB GOBERNACIÓN O'CONNOR	SUB GOBERNACIÓN O'CONNOR	CONST. CENTRO INTEGRAL DE APOYO SOCIOEDUCATIVO EL CHIRIMOLLAR PROV. O'CONNOR	55.000,00	0,00	0,00%	55.000,00	0,00	55.000,00	<b>0,00%</b>
23	SUB GOBERNACIÓN O'CONNOR	SUB GOBERNACIÓN O'CONNOR	IMPLEM. PROGRAMA DE INVERSIÓN PÚBLICA MULTISECTORIAL- SUBGOBERNACIÓN DE O'CONNOR	4.420.000,00	0,00	0,00%	4.420.000,00	0,00	4.420.000,00	<b>0,00%</b>
24	ADMINISTRACIÓN CENTRAL	SECRETARIA DEPARTAMENTAL DE OBRAS PUBLICAS	CONST. DE OBRAS COMPLEMENTARIAS PARA CONTROL DE OLORES EN LAGUNAS DE ESTABILIZACIÓN DE SAN LUIS	5.590.000,00	0,00	0,00%	32.950.000,00	0,00	32.950.000,00	<b>0,00%</b>
25	SUB GOBERNACIÓN O'CONNOR	SUB GOBERNACIÓN O'CONNOR	CONST. ASFALTADO QUEBRADA LAS VACAS - SALINAS PROV. O'CONNOR	929.308,00	0,00	0,00%	33.827.341,05	0,00	33.827.341,05	<b>0,00%</b>
26	SUB GOBERNACIÓN MÉNDEZ	SUB GOBERNACIÓN MÉNDEZ	AMPL. ELECTRIFICACIÓN 1RA SECC. PROVINCIA MÉNDEZ II FASE	2.300.000,00	0,00	0,00%	36.213.164,28	150.117,60	36.063.046,68	<b>0,41%</b>
27	SUB GOBERNACIÓN MÉNDEZ	SUB GOBERNACIÓN MÉNDEZ	CONST. GAVIONES RIO GUADALQUIVIR Y AFLUENTES	3.356.918,00	0,00	0,00%	108.992.624,30	2.499.999,15	106.492.625,15	<b>2,29%</b>
28	SUB GOBERNACIÓN CERCADO	SUB GOBERNACIÓN CERCADO	AMPL. Y READECUACION CAMPO FERIAL SAN JACINTO	100.000,00	0,00	0,00%	62.689.033,29	5.873.949,40	56.815.083,89	<b>9,37%</b>
29	SEDEGIA	SEDEGIA	CONST. PRESA COIMATA	370.000,00	0,00	0,00%	837.382,39	90.740,00	746.642,39	<b>10,84%</b>
30	SUB GOBERNACIÓN O'CONNOR	SUB GOBERNACIÓN O'CONNOR	CONST. PUENTE RIO PAJONAL EN EL TRAMO ENTRE RÍOS-SALINAS PROV. O'CONNOR	4.843.180,00	0,00	0,00%	42.643.503,59	5.147.165,09	37.496.338,50	<b>12,07%</b>
31	SERVICIO DEPARTAMENTAL DE CAMINOS	SERVICIO DEPARTAMENTAL DE CAMINOS	RECONST. PUENTE LA HIGUERA	2.000.000,00	732.786,71	36,64%	6.322.700,80	775.135,85	5.547.564,95	<b>12,26%</b>

Nº	DIRECCIÓN ADMINISTRATIVA	UNIDAD EJECUTORA	NOMBRE DEL PROGRAMA	PRESUPUESTO VIGENTE	PRESUPUESTO EJECUTADO		COSTO DEL PROYECTO	EJECUCIÓN FINANCIERA ACUMULADA	SALDO	EJECUCIÓN FINANCIERA ACUMULADA
32	ADMINISTRACIÓN CENTRAL	SECRETARIA DEPARTAMENTAL DE OBRAS PUBLICAS	RESTAU. TEMPLO CATEDRAL METROPOLITANA DE TARIJA	3.530.000,00	299.575,93	8,49%	6.000.000,00	1.121.881,51	4.878.118,49	<b>18,70%</b>
33	SUB GOBERNACIÓN MÉNDEZ	SUB GOBERNACIÓN MÉNDEZ	CONST. PRESA RIO POTRERO	160.099,00	0,00	0,00%	1.200.000,00	240.480,00	959.520,00	<b>20,04%</b>
34	ADMINISTRACIÓN CENTRAL	SECRETARIA DEPARTAMENTAL DE OBRAS PUBLICAS	IMPLEM. PROG. INTEGRAL SANEAMIENTO AMBIENTAL QDA. EL MONTE	6.469.250,00	1.997.839,15	30,88%	52.057.745,00	10.902.606,38	41.155.138,62	<b>20,94%</b>
35	SUB GOBERNACIÓN ARCE BERMEJO	SUB GOBERNACIÓN ARCE BERMEJO	CONST. PAVIMENTO RIGIDO TRAMO CAMPO GRANDE - NARANJITOS BERMEJO	2.271.260,00	505.149,50	22,24%	26.521.101,99	5.701.810,58	20.819.291,41	<b>21,50%</b>
36	SUB GOBERNACIÓN MÉNDEZ	SUB GOBERNACIÓN MÉNDEZ	CONST. CIRCUITO ELÉCTRICO SAN LORENZO	57.234,00	0,00	0,00%	190.780,00	47.695,00	143.085,00	<b>25,00%</b>

**PROYECTOS DE INVERSIÓN DELEGADA  
EN EL RANGO DE 26% A 50% DE EJECUCIÓN FINANCIERA**

Nº	DIRECCIÓN ADMINISTRATIVA	UNIDAD EJECUTORA	NOMBRE DEL PROGRAMA	PRESUPUESTO VIGENTE	PRESUPUESTO EJECUTADO		COSTO DEL PROYECTO	EJECUCIÓN FINANCIERA ACUMULADA	SALDO	EJECUCIÓN FINANCIERA ACUMULADA
1	ADMINISTRACIÓN CENTRAL	SECRETARIA DEPARTAMENTAL DE DESARROLLO HUMANO	EQUIP. MEDICO PARA LA PREVENCIÓN, CONTROL Y ATENCIÓN DEL COVID-19 EN EL DPTO. DE TARIJA	23.900.434,40	6.691.561,44	28,00%	23.900.434,40	6.691.561,44	17.208.872,96	<b>28,00%</b>
2	SUB GOBERNACIÓN O'CONNOR	SUB GOBERNACIÓN O'CONNOR	CONST. ASFALTADO TRAMO SALADITO - TIMBOY - TABASAI	17.283.802,41	15.335.202,41	88,73%	254.336.610,10	72.094.270,53	182.242.339,57	<b>28,35%</b>

N°	DIRECCIÓN ADMINISTRATIVA	UNIDAD EJECUTORA	NOMBRE DEL PROGRAMA	PRESUPUESTO VIGENTE	PRESUPUESTO EJECUTADO		COSTO DEL PROYECTO	EJECUCIÓN FINANCIERA ACUMULADA	SALDO	EJECUCIÓN FINANCIERA ACUMULADA
3	SUB GOBERNACIÓN ARCE BERMEJO	SUB GOBERNACIÓN ARCE BERMEJO	CONST. Y EQUIPAMIENTO OFICINAS SETAR BERMEJO	240.338,00	221.872,54	92,32%	7.890.662,80	2.276.699,38	5.613.963,42	<b>28,85%</b>
4	SUB GOBERNACIÓN O'CONNOR	SUB GOBERNACIÓN O'CONNOR	CONST. INFRAEST.PRODUCTIVA CANT. SUARURO Y TARUPAYO PROV. O'CONNOR	904.535,00	41.907,99	4,63%	23.859.686,07	7.086.854,97	16.772.831,10	<b>29,70%</b>
5	ADMINISTRACIÓN CENTRAL	SECRETARIA DEPARTAMENTAL DE RECURSOS NATURALES Y MEDIO AMBIENTE	CONST. PRESA CHAMATA	190.453,00	0,00	0,00%	952.265,00	285.679,50	666.585,50	<b>30,00%</b>
6	ADMINISTRACIÓN CENTRAL	SECRETARIA DEPARTAMENTAL DE RECURSOS NATURALES Y MEDIO AMBIENTE	CONST. PRESA YESERA NORTE	162.000,00	0,00	0,00%	480.000,00	144.000,00	336.000,00	<b>30,00%</b>
7	ADMINISTRACIÓN CENTRAL	SECRETARIA DEPARTAMENTAL DE OBRAS PUBLICAS	REFAC. Y AMPL. SERVICIOS DE EMERG., ESTERILIZ. Y ARCHIVO CLINICO HOSP. REG. S. JUAN DE DIOS TARIJA	2.750.000,00	0,00	0,00%	59.356.460,81	18.033.522,69	41.322.938,12	<b>30,38%</b>
8	SUB GOBERNACIÓN PADCAYA	SUB GOBERNACIÓN PADCAYA	CONST. RED ELECTRICA TARIQUIA	1.250.000,00	0,00	0,00%	736.800,00	240.000,00	496.800,00	<b>32,57%</b>
9	SUB GOBERNACIÓN ARCE BERMEJO	SUB GOBERNACIÓN ARCE BERMEJO	CONST. PAVIMENTO RIGIDO COLONIA LINARES PROV. ARCE - BERMEJO	852.002,00	0,00	0,00%	21.498.666,42	8.565.472,48	12.933.193,94	<b>39,84%</b>
10	SUB GOBERNACIÓN MÉNDEZ	SUB GOBERNACIÓN MÉNDEZ	AMPL. PRESA DE TIERRA EL CEMENTERIO	7.175.335,19	0,00	0,00%	28.267.484,63	11.291.503,00	16.975.981,63	<b>39,95%</b>

N°	DIRECCIÓN ADMINISTRATIVA	UNIDAD EJECUTORA	NOMBRE DEL PROGRAMA	PRESUPUESTO VIGENTE	PRESUPUESTO EJECUTADO		COSTO DEL PROYECTO	EJECUCIÓN FINANCIERA ACUMULADA	SALDO	EJECUCIÓN FINANCIERA ACUMULADA
11	SUB GOBERNACIÓN ARCE BERMEJO	SUB GOBERNACIÓN ARCE BERMEJO	CONST. OBRAS DE PROTEC. AREAS PRODUC. MARGENES RIO BJO. Y RIO GRANDE DE TARIJA	7.299.214,62	0,00	0,00%	51.562.110,90	22.118.953,15	29.443.157,75	<b>42,90%</b>
12	ADMINISTRACIÓN CENTRAL	SECRETARIA DEPARTAMENTAL DE OBRAS PUBLICAS	CONST. COLISEO CERRADO DEPARTAMENTAL TARIJA	305.292,00	0,00	0,00%	48.112.480,06	21.230.757,99	26.881.722,07	<b>44,13%</b>
13	SUB GOBERNACIÓN O'CONNOR	SUB GOBERNACIÓN O'CONNOR	CONST. Y EQUIPAMIENTO CASA DE LA MUJER PROV. O'CONNOR	5.935.633,98	410.370,78	6,91%	26.013.591,80	11.911.809,80	14.101.782,00	<b>45,79%</b>
14	SUB GOBERNACIÓN MÉNDEZ	SUB GOBERNACIÓN MÉNDEZ	CONST. ASFALTADO MONTE MÉNDEZ-SAN MATEO	3.032.497,00	0,00	0,00%	21.815.363,27	10.161.182,57	11.654.180,70	<b>46,58%</b>
15	ADMINISTRACIÓN CENTRAL	SECRETARIA DEPARTAMENTAL DE OBRAS PUBLICAS	CONST. Y EQUIPAMIENTO ONCOLOGICO TARIJA	13.912.041,67	1.554.372,52	11,17%	138.812.956,40	65.047.210,23	73.765.746,17	<b>46,86%</b>
16	SUB GOBERNACIÓN ARCE BERMEJO	SUB GOBERNACIÓN ARCE BERMEJO	CONST. PAVIMENTO 180 CUADRAS - CIUDAD DE BERMEJO	521.900,00	0,00	0,00%	93.599.762,30	45.996.269,83	47.603.492,47	<b>49,14%</b>
17	ADMINISTRACIÓN SAN JACINTO	ADMINISTRACIÓN SAN JACINTO	CONST. DE DEFENSIVOS PARA EL CONTROL DEL TRANSPORTE DE SEDIMENTOS EN LA CUENCA DEL RIO TOLOMOSA	1.051.932,00	0,00	0,00%	10.595.261,12	5.339.627,37	5.255.633,75	<b>50,40%</b>

**PROYECTOS DE INVERSIÓN DELEGADA  
EN EL RANGO DE 51% A 75 % DE EJECUCIÓN FINANCIERA**

Nº	DIRECCIÓN ADMINISTRATIVA	UNIDAD EJECUTORA	NOMBRE DEL PROGRAMA	PRESUPUESTO VIGENTE	PRESUPUESTO EJECUTADO		COSTO DEL PROYECTO	EJECUCIÓN FINANCIERA ACUMULADA	SALDO	EJECUCIÓN FINANCIERA ACUMULADA
1	SUB GOBERNACIÓN O'CONNOR	SUB GOBERNACIÓN O'CONNOR	APOYO PRODUC. GANADO BOVINO CANTON IPAGUAZU Y CHIMEO PROV. O'CONNOR	1.186.727,00	0,00	0,00%	15.882.933,76	8.349.793,56	7.533.140,20	<b>52,57%</b>
2	SUB GOBERNACIÓN O'CONNOR	SUB GOBERNACIÓN O'CONNOR	APOYO PRODUC. GANADO BOVINO CANTON TARUPAYO Y SUARURO PROV. O'CONNOR	2.475.166,00	0,00	0,00%	27.663.437,01	15.704.687,04	11.958.749,97	<b>56,77%</b>
3	ADMINISTRACIÓN CENTRAL	SECRETARIA DEPARTAMENTAL DE OBRAS PUBLICAS	CONST. HOSPITAL MATERNO INFANTIL TARIJA	22.204.643,00	16.385.630,81	73,79%	128.591.224,60	73.812.473,18	54.778.751,42	<b>57,40%</b>
4	SUB GOBERNACIÓN ARCE BERMEJO	SUB GOBERNACIÓN ARCE BERMEJO	CONST. TRAMO INTERCONEXION RUTA TARIJA - BERMEJO - CARAPARÍ	1.500.000,00	0,00	0,00%	59.706.782,90	34.712.778,56	24.994.004,34	<b>58,14%</b>
5	SUB GOBERNACIÓN CERCADO	SUB GOBERNACIÓN CERCADO	CONST. SISTEMA DE RIEGO PROV. CERCADO FASE I COMUNIDAD SELLA CERCADO	1.204.070,00	0,00	0,00%	9.680.277,96	5.929.911,42	3.750.366,54	<b>61,26%</b>
6	SUB GOBERNACIÓN O'CONNOR	SUB GOBERNACIÓN O'CONNOR	IMPLEM. DE SISTEMAS AGROSILVOPASTORIL CANT. LA CUEVA,SALINAS Y CHIQUIACA PROV.OCONNOR	3.029.574,00	0,00	0,00%	30.636.509,05	18.825.185,41	11.811.323,64	<b>61,45%</b>
7	SUB GOBERNACIÓN AVILÉS - URIONDO	SUB GOBERNACIÓN AVILÉS - URIONDO	CONST. SISTEMA DE RIEGO COMUNIDADES HUAYCO GRANDE NUEVA ESPERANZA	16.554.253,11	12.654.253,11	76,44%	40.312.231,42	25.394.894,34	14.917.337,08	<b>63,00%</b>
8	SUB GOBERNACIÓN CERCADO	SUB GOBERNACIÓN CERCADO	CONST. PUENTE VEHICULAR PINOS SUD - CALDERILLAS PASAJES	3.100.000,00	0,00	0,00%	7.712.399,41	4.859.304,21	2.853.095,20	<b>63,01%</b>

N°	DIRECCIÓN ADMINISTRATIVA	UNIDAD EJECUTORA	NOMBRE DEL PROGRAMA	PRESUPUESTO VIGENTE	PRESUPUESTO EJECUTADO		COSTO DEL PROYECTO	EJECUCIÓN FINANCIERA ACUMULADA	SALDO	EJECUCIÓN FINANCIERA ACUMULADA
9	SUB GOBERNACIÓN ARCE BERMEJO	SUB GOBERNACIÓN ARCE BERMEJO	INSTAL. SERVICIOS COMPLEMENT. PLANTA PROCESADORA DE CÍTRICOS BERMEJO	2.536.845,00	0,00	0,00%	6.939.136,91	4.402.293,00	2.536.843,91	<b>63,44%</b>
10	SUB GOBERNACIÓN O'CONNOR	SUB GOBERNACIÓN O'CONNOR	CONST. INFRAESTRUCT.PRODUCT. SAN JOSECITO PROV. O'CONNOR	2.197.787,00	0,00	0,00%	45.031.173,82	28.661.936,62	16.369.237,20	<b>63,65%</b>
11	SUB GOBERNACIÓN AVILÉS - URIONDO	SUB GOBERNACIÓN AVILÉS - URIONDO	CONST. OFICINAS DE LA GOBERNACIÓN DE TARIJA SECCIÓN URIONDO	4.180.000,00	880.196,52	21,06%	22.690.221,19	14.766.783,64	7.923.437,55	<b>65,08%</b>
12	SERVICIO DEPARTAMENTAL DE CAMINOS	SERVICIO DEPARTAMENTAL DE CAMINOS	CONST. CAMINO SAN JOSECITO - EL PESCADO	0,00	0,00	0,00%	59.651.890,24	39.793.090,76	19.858.799,48	<b>66,71%</b>
13	SUB GOBERNACIÓN EL PUENTE MÉNDEZ	SUB GOBERNACIÓN EL PUENTE MÉNDEZ	CONST. INFRAESTRUCTURA CIRCUITO TURISTICO 2DA. SECC. PROV. MÉNDEZ	3.852.698,00	400.000,00	10,38%	5.171.247,22	3.479.721,18	1.691.526,04	<b>67,29%</b>
14	SUB GOBERNACIÓN O'CONNOR	SUB GOBERNACIÓN O'CONNOR	CONST. ASFALTADO CAMINO ENTRE RÍOS - QDA. LAS VACAS	13.547.603,10	573.568,05	4,23%	89.593.893,65	60.460.532,85	29.133.360,80	<b>67,48%</b>
15	SUB GOBERNACIÓN CERCADO	SUB GOBERNACIÓN CERCADO	CONST. SISTEMAS DE RIEGO PROVINCIA CERCADO FASE I COMUNIDAD PANTIPANPA	500.000,00	0,00	0,00%	5.207.484,26	3.581.774,18	1.625.710,08	<b>68,78%</b>
16	SUB GOBERNACIÓN O'CONNOR	SUB GOBERNACIÓN O'CONNOR	CONST. COMPLEJO DEPORTIVO PALOS BLANCOS	3.000.000,00	0,00	0,00%	16.576.735,02	11.475.385,10	5.101.349,92	<b>69,23%</b>
17	ADMINISTRACIÓN CENTRAL	SECRETARIA DEPARTAMENTAL DE RECURSOS NATURALES Y MEDIO AMBIENTE	CONST. PRESA SANTA ANA	180.000,00	0,00	0,00%	600.000,00	420.000,00	180.000,00	<b>70,00%</b>

N°	DIRECCIÓN ADMINISTRATIVA	UNIDAD EJECUTORA	NOMBRE DEL PROGRAMA	PRESUPUESTO VIGENTE	PRESUPUESTO EJECUTADO		COSTO DEL PROYECTO	EJECUCIÓN FINANCIERA ACUMULADA	SALDO	EJECUCIÓN FINANCIERA ACUMULADA
18	SUB GOBERNACIÓN ARCE BERMEJO	SUB GOBERNACIÓN ARCE BERMEJO	CONST. PAVIMENTO AEROPUERTO - CAMPO GRANDE - BERMEJO	1.100.000,00	100.000,00	9,09%	22.875.014,84	16.681.643,45	6.193.371,39	<b>72,93%</b>
19	SUB GOBERNACIÓN AVILÉS - URIONDO	SUB GOBERNACIÓN AVILÉS - URIONDO	CONST. ASFALTADO CRUCE PANAMERICANO LA CHOZA - SAN ISIDRO	12.830.570,98	338.600,00	2,64%	49.205.091,86	36.829.020,26	12.376.071,60	<b>74,85%</b>
20	SUB GOBERNACIÓN PADCAYA	SUB GOBERNACIÓN PADCAYA	MEJ. Y AMPL. SIST ELECT FASE II 1RA SEC PROV. ARCE	5.546.955,00	2.221.294,89	40,05%	24.745.402,79	18.606.276,05	6.139.126,74	<b>75,19%</b>
21	SUB GOBERNACIÓN MÉNDEZ	SUB GOBERNACIÓN MÉNDEZ	CONST. SISTEMA DE RIEGO CARACHIMAYO	751.517,00	0,00	0,00%	6.091.269,19	4.581.463,02	1.509.806,17	<b>75,21%</b>
22	SUB GOBERNACIÓN MÉNDEZ	SUB GOBERNACIÓN MÉNDEZ	MEJ. Y AMPLIACION SISTEMA DE RIEGO COMUNIDADES DE ERQUIS	1.821.345,74	0,00	0,00%	6.989.248,20	5.304.238,25	1.685.009,95	<b>75,89%</b>

**PROYECTOS DE INVERSIÓN DELEGADA  
EN EL RANGO DE 76% A 100% DE EJECUCIÓN FINANCIERA**

N°	DIRECCIÓN ADMINISTRATIVA	UNIDAD EJECUTORA	NOMBRE DEL PROGRAMA	PRESUPUESTO VIGENTE	PRESUPUESTO EJECUTADO		COSTO DEL PROYECTO	EJECUCIÓN FINANCIERA ACUMULADA	SALDO	EJECUCIÓN FINANCIERA ACUMULADA
1	SUB GOBERNACIÓN YUNCHARÁ AVILÉS	SUB GOBERNACIÓN AVILÉS URIONDO	MEJ. Y AMPLIACION SISTEMA DE RIEGO DISTRITO COPACABANA 2DA FASE	6.800.152,00	1.336.204,36	19,65%	17.483.790,00	13.350.766,73	4.133.023,27	<b>76,36%</b>
2	SUB GOBERNACIÓN O'CONNOR	SUB GOBERNACIÓN O'CONNOR	CONST. PUENTE VEHICULAR SOBRE EL RIO SALINAS	143.000,00	0	0,00%	8.550.471,46	6.645.393,40	1.905.078,06	<b>77,72%</b>
3	SERVICIO DEPARTAMENTAL DE CAMINOS	SERVICIO DEPARTAMENTAL DE CAMINOS	CONST. CAMINO PUERTA DEL CHACO - CANALETAS KM 9+504.6 A KM 24+840.6	32.367.082,81	32.367.081,93	100,00%	202.596.457,00	158.053.866,67	44.542.590,33	<b>78,01%</b>



N°	DIRECCIÓN ADMINISTRATIVA	UNIDAD EJECUTORA	NOMBRE DEL PROGRAMA	PRESUPUESTO VIGENTE	PRESUPUESTO EJECUTADO		COSTO DEL PROYECTO	EJECUCIÓN FINANCIERA ACUMULADA	SALDO	EJECUCIÓN FINANCIERA ACUMULADA
4	ADMINISTRACIÓN CENTRAL	SECRETARIA DEPARTAMENTAL DE ENERGÍA E HIDROCARBUROS	PROSP. GEOLOGICA MINERA Y CUANTIFICACION DE LAS RESERVAS CALCAREAS EN LA ZONA ALTA DEL DEPTO. DE TARIJA	0,00	0,00	0,00%	3.679.322,50	2.907.400,64	771.921,86	<b>79,02%</b>
5	SUB GOBERNACIÓN EL PUENTE MÉNDEZ	SUB GOBERNACIÓN EL PUENTE MÉNDEZ	CONST. COMPLEJO DEPORTIVO DEPARTAMENTAL EL PUENTE	1.729.830,00	34.110,03	1,97%	20.310.248,33	16.297.808,23	4.012.440,10	<b>80,24%</b>
6	SUB GOBERNACIÓN PADCAYA	SUB GOBERNACIÓN PADCAYA	CONST. INFRAEST. PARA FORTALECIM. Y PROM. TURISTICA COMUNIT. PADCAYA	7.636.118,71	0,00	0,00%	45.000.994,53	37.364.874,80	7.636.119,73	<b>83,03%</b>
7	SUB GOBERNACIÓN O'CONNOR	SUB GOBERNACIÓN O'CONNOR	CONST. CAMPUS AGROPECUARIO Y CULTURAL PROV. O'CONNOR	2.810.010,00	0,00	0,00%	45.739.536,01	38.313.355,68	7.426.180,33	<b>83,76%</b>
8	ADMINISTRACIÓN CENTRAL	SECRETARIA DEPARTAMENTAL DE OBRAS PUBLICAS	CONST. MEJORAMIENTO Y REFACCION STADIUM IV CENTENARIO TARIJA FASE II	9.090.301,00	5.799.086,07	63,79%	18.986.730,59	16.058.174,97	2.928.555,62	<b>84,58%</b>
9	SUB GOBERNACIÓN PADCAYA	SUB GOBERNACIÓN PADCAYA	CONST. COLEGIO INTERNADO TREMENTINAL 1° SECCIÓN PROV. ARCE	812.643,00	0	0,00%	13.868.197,20	11.890.025,81	1.978.171,39	<b>85,74%</b>
10	SUB GOBERNACIÓN CERCADO	SUB GOBERNACIÓN CERCADO	CONST. SISTEMA DE RIEGO PROV. CERCADO FASE I COMUNIDAD TOLOMOSA NORTE	531.805,00	0,00	0,00%	4.369.871,49	3.838.067,90	531.803,59	<b>87,83%</b>
11	SUB GOBERNACIÓN AVILÉS - URIONDO	SUB GOBERNACIÓN AVILÉS - URIONDO	CONST. SISTEMA DE RIEGO GUADALQUIVIR-CENAVIT-CALAMUCHITA	6.340.000,00	100.000,00	1,58%	209.634.615,60	184.578.050,19	25.056.565,41	<b>88,05%</b>
12	ADMINISTRACIÓN CENTRAL	SECRETARIA DEPARTAMENTAL DE OBRAS PUBLICAS	CONST. OBRAS DE CONCLUSIÓN PISCINA OLIMPICA DEPARTAMENTAL TARIJA	3.015.173,00	2.036.840,54	67,55%	49.526.511,26	43.695.554,94	5.830.956,32	<b>88,23%</b>

N°	DIRECCIÓN ADMINISTRATIVA	UNIDAD EJECUTORA	NOMBRE DEL PROGRAMA	PRESUPUESTO VIGENTE	PRESUPUESTO EJECUTADO		COSTO DEL PROYECTO	EJECUCIÓN FINANCIERA ACUMULADA	SALDO	EJECUCIÓN FINANCIERA ACUMULADA
13	SUB GOBERNACIÓN ARCE BERMEJO	SUB GOBERNACIÓN ARCE BERMEJO	CONST. CAMPUS UNIVERSITARIO U.A.J.M.S MODULO II - FACULTAD DE CIENCIAS INTEGRADAS - BERMEJO	2.746.787,79	0,00	0,00%	21.566.209,78	19.186.971,44	2.379.238,34	<b>88,97%</b>
14	SUB GOBERNACIÓN EL PUENTE MÉNDEZ	SUB GOBERNACIÓN EL PUENTE MÉNDEZ	CONST. CAMINO ASFALTADO IRCALAYA - EL PUENTE - LA VERDIGUERA	264.080,00	0,00	0,00%	166.452.923,90	150.303.782,43	16.149.141,47	<b>90,30%</b>
15	SUB GOBERNACIÓN ARCE BERMEJO	SUB GOBERNACIÓN ARCE BERMEJO	CONST. SISTEMA DE ADUCCION PROVINCIA ARCE BERMEJO	17.028.336,59	5247	0,03%	137.599.995,40	126.521.419,75	11.078.575,65	<b>91,95%</b>
16	SUB GOBERNACIÓN ARCE BERMEJO	SUB GOBERNACIÓN ARCE BERMEJO	APOYO FOM. A LA TRANSF Y COMERC DE CÍTRICOS BJO	3.526.200,00	0,00	0,00%	70.989.190,53	66.419.043,32	4.570.147,21	<b>93,56%</b>
17	SUB GOBERNACIÓN CERCADO	SUB GOBERNACIÓN CERCADO	CONST. Y EQUIP CENTRO DE APOYO INTEGRAL COMUNIDAD SANTA ANA LA VIEJA	331.832,00	41.286,35	12,44%	5.960.728,33	5.628.938,27	331.790,06	<b>94,43%</b>
18	SUB GOBERNACIÓN PADCAYA	SUB GOBERNACIÓN PADCAYA	CONST. ATAJADOS Y RESERVORIOS COMUNIDAD ROSILLAS	2.256.991,31	0,00	0,00%	43.519.066,14	41.214.338,98	2.304.727,16	<b>94,70%</b>
19	SUB GOBERNACIÓN EL PUENTE MÉNDEZ	SUB GOBERNACIÓN EL PUENTE MÉNDEZ	AMPL. Y MEJ. ELECTRIFICACIÓN RURAL 2DA SECCIÓN PROV. MÉNDEZ	1.216.860,00	0,00	0,00%	38.131.154,94	36.248.888,14	1.882.266,80	<b>95,06%</b>
20	SUB GOBERNACIÓN O'CONNOR	SUB GOBERNACIÓN O'CONNOR	CONST. ASFALTADO CARRETERA CARAPARÍ-PALOS BLANCOS TRAMO CHOERE-PALOS BLANCOS	14.378.366,95	5.277.526,94	36,70%	117.356.436,28	113.692.741,41	3.663.694,87	<b>96,88%</b>
21	ADMINISTRACIÓN CENTRAL	SECRETARIA DEPARTAMENTAL DE OBRAS PUBLICAS	CONST. DE ALBERGUE PARA VICTIMAS DE LA VIOLENCIA EN TARIJA	600.000,00	0,00	0,00%	7.708.533,89	7.482.122,75	226.411,14	<b>97,06%</b>
22	SUB GOBERNACIÓN EL PUENTE MÉNDEZ	SUB GOBERNACIÓN EL PUENTE MÉNDEZ	CONST. INFRAEST.CORREGIMIENTO MAYOR EL PUENTE E ISCAYACHI	214.858,65	0,00	0,00%	7.384.181,37	7.169.322,12	214.859,25	<b>97,09%</b>
23	SUB GOBERNACIÓN MÉNDEZ	SUB GOBERNACIÓN MÉNDEZ	MEJ. Y AMPLIACION SISTEMA DE RIEGO TRANCAS	483.201,00	0,00	0,00%	3.238.933,26	3.155.914,00	83.019,26	<b>97,44%</b>

N°	DIRECCIÓN ADMINISTRATIVA	UNIDAD EJECUTORA	NOMBRE DEL PROGRAMA	PRESUPUESTO VIGENTE	PRESUPUESTO EJECUTADO		COSTO DEL PROYECTO	EJECUCIÓN FINANCIERA ACUMULADA	SALDO	EJECUCIÓN FINANCIERA ACUMULADA
24	SUB GOBERNACIÓN ARCE BERMEJO	SUB GOBERNACIÓN ARCE BERMEJO	CONST. OBRAS COMPLEMENTARIAS GRANJA PISCICOLA - BERMEJO	129.073,00	0,00	0,00%	5.156.329,54	5.027.256,83	129.072,71	<b>97,50%</b>
25	SUB GOBERNACIÓN ARCE BERMEJO	SUB GOBERNACIÓN ARCE BERMEJO	CONST. EMBOVEDADO QUEBRADA EL CINCO BERMEJO	165.000,00	0,00	0,00%	43.966.367,07	43.258.736,32	707.630,75	<b>98,39%</b>
26	SUB GOBERNACIÓN MÉNDEZ	SUB GOBERNACIÓN MÉNDEZ	CONST. DE PRESA ALTO DE CAJAS	237.328,00	0,00	0,00%	1.370.500,00	1.360.500,00	10.000,00	<b>99,27%</b>
27	SERVICIO DEPARTAMENTAL DE CAMINOS	SERVICIO DEPARTAMENTAL DE CAMINOS	CONST. ASFALTADO CAMINO T. VIAL CARAPARÍ-EL CAJÓN-BERMEJO SUB T. COLONIA LINARES -P. S. TELMO-P. S. ANTONIO	8.277.200,89	8.277.200,89	100,00%	213.424.210,40	212.011.328,67	1.412.881,73	<b>99,34%</b>
28	SUB GOBERNACIÓN MÉNDEZ	SUB GOBERNACIÓN MÉNDEZ	CONST. ESTANQUES COM. ZONA ALTA DEL RIO PILAYA	9.767,00	0,00	0,00%	15.708.898,06	15.690.361,28	18.536,78	<b>99,88%</b>
29	SUB GOBERNACIÓN O'CONNOR	SUB GOBERNACIÓN O'CONNOR	CONST. Y EQUIPAMIENTO CETHA POTREROS PROV. O'CONNOR	396.000,00	0,00	0,00%	382.370,00	382.202,00	168,00	<b>99,96%</b>
30	SUB GOBERNACIÓN CERCADO	SUB GOBERNACIÓN CERCADO	CONST. SISTEMA DE RIEGO PROV. CERCADO FASE I COMUNIDAD LAZARETO	245.633,00	0,00	0,00%	6.775.325,33	6.775.325,33	0,00	<b>100,00%</b>
31	SUB GOBERNACIÓN CERCADO	SUB GOBERNACIÓN CERCADO	CONST. SISTEMA DE RIEGO PROV. CERCADO FASE I COMUNIDAD PANTIPAMPA CHURQUIS	129.800,00	0	0,00%	3.942.645,31	3.942.645,31	0,00	<b>100,00%</b>